

МИНИСТЕРСТВО ТРАНСПОРТА РОССИЙСКОЙ ФЕДЕРАЦИИ
(МИНТРАНС РОССИИ)
ФЕДЕРАЛЬНОЕ АГЕНТСТВО ВОЗДУШНОГО ТРАНСПОРТА
(РОСАВИАЦИЯ)
ФГБОУ ВО «САНКТ-ПЕТЕРБУРГСКИЙ ГОСУДАРСТВЕННЫЙ
УНИВЕРСИТЕТ ГРАЖДАНСКОЙ АВИАЦИИ»
(ФГБОУ ВО СПбГУ ГА)

УТВЕРЖДАЮ

Первый
проректор-проректор
по учебной работе
Н.Н. Сухих
«31» августа 2017 года



РАБОЧАЯ ПРОГРАММА ДИСЦИПЛИНЫ

Моделирование транспортных систем

Направление подготовки (специальность)
**25.05.05 Эксплуатация воздушных судов и организация
воздушного движения**

Направленность программы (специализация)
Организация авиационной безопасности

Квалификация выпускника:
специалист

Форма обучения
очная

Санкт-Петербург

2017

1 Цели освоения дисциплины

Цель освоения дисциплины «Моделирование транспортных процессов» – формирование профессиональных знаний и приобретение практических навыков в осуществлении и применении методов моделирования и в том числе в принятии эффективных управленческих решений производственных задач оценки и повышения безопасности процессов на различных видах транспорта.

Задачами освоения дисциплины являются:

- освоение и использование аппарата всех видов моделирования и особенно математического моделирования транспортных производственных процессов на основе методов математического программирования;
- ознакомление с методиками проектирования транспортных систем доставки грузов и обеспечение безопасности при их эксплуатации;
- уяснение роли, состояния и перспектив развития экономико-математических методов при моделировании транспортных процессов организации перевозок в рыночных условиях с учетом трудовых, материальных, технико-эксплуатационных и организационных ограничений.

Дисциплина обеспечивает подготовку выпускника к производственно-технологическому виду профессиональной деятельности.

2 Место дисциплины в структуре ОПОП ВО

Дисциплина «Моделирование транспортных процессов» представляет собой дисциплину, относящуюся к Вариативной части Блока 3. Профессиональный цикл дисциплин по выбору ОПОП ВО по направлению подготовки 162700 «Эксплуатация аэропортов и обеспечение полетов воздушных судов» (бакалавриат), профиль «Организация и обеспечение транспортной безопасности».

Дисциплина «Моделирование транспортных процессов» базируется на результатах обучения, полученных при изучении дисциплин: Теория транспортных систем, Прикладная математика, Менеджмент, Информационные технологии на транспорте, Авиакомпании, аэропорты, аэродромы, Автоматизированные системы управления на воздушном транспорте, Цифровая логистика, Основы научных исследований, Производственная практика (4 семестр).

Дисциплина «Моделирование транспортных процессов» является обеспечивающей для следующих дисциплин : Управление качеством авиаперевозок, Безопасность транспортного процесса, Подготовка к процедуре защиты и процедура защиты выпускной квалификационной работы, Производственная практика (6 семестр), НИР обучающегося.

Дисциплина изучается в 6 семестре.

3 Компетенции обучающегося, формируемые в результате освоения дисциплины (модуля)

Процесс освоения дисциплины «Моделирование транспортных процессов» направлен на формирование следующих компетенций:

Перечень и код компетенций	Перечень планируемых результатов обучения по дисциплине
Способностью проводить доказательства утверждений, составляющей когнитивной коммуникативной функции (ОК-33);	Знать: - основные понятия о моделировании технологических процессов; Уметь: - проводить доказательства утверждений, как составляющей когнитивной и коммуникативной функции Владеть: - методами математического моделирования в области технологии, организации, планирования транспортных систем;
Способностью и готовностью использовать основные законы естественнонаучных дисциплин профессиональной деятельности, применять методы математического анализа и моделирования, теоретического и экспериментального исследования (ОК-34);	Знать: - технологические процессы в транспортной отрасли и безопасности движения транспортных средств. Уметь: - использовать математические модели и методы в области технологии, организации, планирования транспортных систем; Владеть: - методами теоретического и экспериментального исследования;
Способностью использовать математические, аналитические и численные методы для решения профессиональных задач с использованием готовых программных средств (ПК-68);	Знать: - математические, аналитические и численные методы для решения профессиональных задач Уметь: - использовать современные информационные технологии; - работать с информацией в глобальных компьютерных сетях. Владеть: - методами системного планирования;
Умением использовать основные приемы	Знать: - алгоритмы эффективного принятия оперативных

<p>обработки экспериментальных данных при решении профессиональных задач (ПК-76);</p>	<p>решений; Уметь: - исследовать характеристики транспортных средств, транспортных потоков, транспортного пространства и операторов, а так же лиц, принимающих решения на транспорте; Владеть: - методами принятия решений;</p>
---	---

4 Объем дисциплины (модуля) и виды учебной работы

Общая трудоемкость дисциплины составляет 3 зачетные единицы, 72 академических часов.

Наименование	Всего часов	Семестры
		6
Общая трудоемкость дисциплины (модуля)	108	108
Контактная работа:	54	54
лекции (Л)	18	18
практические занятия (ПЗ)	36	36
семинары (С)	-	-
лабораторные работы (ЛР)	-	-
курсовой проект (работа)	-	-
Самостоятельная работа студента (СРС)	45	45
Промежуточная аттестация	9	9

5 Содержание дисциплины (модуля)

5.1 Соотнесения тем (разделов) дисциплины (модуля) и формируемых компетенций

Темы дисциплины (модуля)	Количество часов	Компетенции				Образовательные технологии	Оценочные средства
		ОК-33	ОК-34	ПК-68	ПК-76		
Введение. Тема 1. Транспортные системы: основные понятия, процессы, направления моделирования и их исследований.	14	+	+			IT, П	ВК, У
Тема 2. Виды моделей и их общая характеристика. Принципы моделирования и модели деятельности транспортных компаний, как иерархических активных систем (ИАС).	13	+	+	+	+	IT, PKC, TD	У, Д
Тема 3. Основные моделирования процессов управления в транспортных системах – ИАС.	13	+	+	+	+	IT, PKC, TD	У, Д
Тема 4. Информация, моделирование и измерение неопределённости в ТС	13	+	+		+	IT, PKC, TD	Д, 10MT
Тема 5. Моделирование транспортных процессов при оптимизации и функционировании транспортного пространства.	15	+		+	+	IT, PKC, TD	У, Д
Тема 6. Моделирование процессов принятия решений при управлении на транспорте.	15	+	+	+	+	IT, PKC, TD	10MT
Тема 7. Физическое моделирование транспортных процессов. Имитационное моделирование, транспортные комплексы.	16	+	+	+	+	IT, PKC, TD	Д, 10MT
Итого по дисциплине (модулю)	108						

Сокращения:

Л– лекция, П – практическое занятие, СРС – самостоятельная работа студента, ВК – входной контроль, У – устный опрос, ИТ–ИТ-методы, П - Портфолио, МРК – Метод развивающейся кооперации, ТД –Тесты действия, РКС – разбор конкретной ситуации, Д – доклад, 10мТ – десятиминутный тест.

5.2 Темы (разделы) дисциплины (модуля) и виды занятий

Наименование темы (раздела) дисциплины (модуля)	Л	ПЗ	С	ЛР	СРС	КР	Всего часов
Введение. Тема 1. Транспортные системы: основные понятия, процессы, направления моделирования и их исследований.	3	5			6		14
Тема 2. Виды моделей и их общая характеристика. Принципы моделирования и модели деятельности транспортных компаний, как иерархических активных систем (ИАС).	2	5			6		13
Тема 3. Основные моделирования процессов управления в транспортных системах – ИАС.	2	5			6		13
Тема 4. Информация, моделирование и измерение неопределённости в ТС	2	5			6		13
Тема 5. Моделирование транспортных процессов при оптимизации и функционировании транспортного пространства.	3	5			7		15
Тема 6. Моделирование процессов принятия решений при управлении на транспорте.	3	5			7		15
Тема 7. Физическое моделирование транспортных процессов. Имитационное моделирование, транспортные комплексы.	3	6			7		16
Итого за семестр	18	36			45		99

5.3 Содержание дисциплины (модуля)

Введение

Основные понятия о транспортных системах и процессах, предприятиях транспорта. Значение грузовых и пассажирских перевозок для экономики.

Содержание, цель и задачи дисциплины. Значение дисциплины в подготовке специалистов по обеспечению безопасности технологических процессов производства на транспорте.

Взаимосвязь с другими дисциплинами, изучаемыми по специальности.

Раздел 1. Транспортные системы: основные понятия, процессы, направления моделирования и их исследований

Процессы управления в транспортных системах. Системный анализ, его основные направления при исследовании ТС. Информационные процессы при управлении транспортной системой. Характерные особенности управленческих задач в транспортной системе. Основные проблемы исследования транспортных систем (ТС). Особенности транспортной системы, обусловленные свойством активности.

Подходы к моделированию и исследованию транспортных процессов. Основная задача теории моделирования транспортных систем. Пример структуры двух конкурирующих иерархических активных транспортных систем – авиакомпаний. Алгоритм управления в ИАС.

Раздел 2. Виды моделей и их общая характеристика. Принципы моделирования и модели деятельности транспортных компаний, как иерархических активных систем (ИАС)

Роль моделирования транспортных процессов, виды моделей и их характеристики. Принципы моделирования процессов в ИАС. Моделирование функционирования ИАС. Моделирование изменения состояния системы во времени.

Раздел 3. Основные моделирования процессов управления в транспортных системах – ИАС

Процессы управления в ИАС. Процессы принятия решений и их моделирование. Структурная организация управления транспортными системами. Основные задачи оптимизации процессов принятия решений (ППР) при управлении транспортными системами (УТС). Методы исследования и оптимизации ППР при УТС.

Раздел 4. Информация, моделирование и измерение неопределённости в ТС

Информационное обеспечение процессов управления и принятия решений в ИАС. Моделирование и измерение неопределённости. Априорная и апостериорная энтропия, измерение неопределённости при ППР. Обратная задача оптимизации ППР в ИАС. Оценка качества ППР в транспортных процессах и ИАС. Информатизация и автоматизация ППР в ТС за рубежом.

Раздел 5. Моделирование транспортных процессов при оптимизации и функционировании транспортного пространства

Общая характеристика задач организации и функционирования систем транспортного пространства. Моделирование процессов размещения элементов транспортного пространства. Инфраструктура транспортных систем. Проблема размещения терминалов. Маршрутизация перевозок и поддержка принятия решений оператора информационно-логистического центра.

Раздел 6. Моделирование процессов принятия решений при управлении на транспорте

Учёт человеческого фактора и ППР при управлении на транспорте. Процесс принятия решений при УТС при наличии моделей. Метод аналитической иерархии при отсутствии моделей. Моделирование оценки эффективности ППР при УТП. Структурный анализ УТП и принцип исследования ППР с учётом человеческого фактора.

Раздел 7. Физическое моделирование транспортных процессов. Имитационное моделирование, транспортные комплексы

Имитационное моделирование транспортных процессов. Моделирование процессов обучения специалистов-транспортников. Тренажёрная подготовка в системе профессионального обучения операторов. Проблема выбора. Модель варианта комплексного интеллектуального транспортного пространства.

5.4 Практические занятия

Номер темы дисциплины (модуля)	Тематика практических занятий	Трудоемкость (часы)
6 семестр		
1	Практическое занятие 1. Введение. Основы моделирования. Транспортные системы: основные понятия, процессы, направления моделирования и их исследований	5
2	Практическое занятие 2. Виды моделей и их общая характеристика. Принципы моделирования и модели деятельности транспортных компаний, как иерархических активных систем (ИАС)	5
3	Практическое занятие 3. Основные моделирования процессов управления в транспортных системах – ИАС	5
4	Практическое занятие 4. Информация, моделирование и измерение неопределённости в ТС	5
5	Практическое занятие 5. Моделирование транспортных процессов при оптимизации и функционировании транспортного	5

Номер темы дисциплины (модуля)	Тематика практических занятий	Трудоемкость (часы)
	пространства	
6	Практическое занятие 6. Моделирование процессов принятия решений при управлении на транспорте	5
7	Практическое занятие 7. Физическое моделирование транспортных процессов. Имитационное моделирование, транспортные комплексы	6
Итого по дисциплине		36

5.5 Лабораторный практикум

Лабораторный практикум учебным планом не предусмотрен.

5.6 Самостоятельная работа

Номер темы дисциплины (модуля)	Виды самостоятельной работы	Трудоемкость (часы)
1	1. Изучение теоретического материала (конспект лекций и рекомендуемая литература [1,2,3,4,5,6]. 2. Подготовка к устному опросу.	6
2	1. Изучение теоретического материала (конспект лекций и рекомендуемая литература [1,2,3,4,5,6]. 2. Подготовка к выступлениям на практическом занятии с докладами и сообщениями. 3. Подготовка к устному опросу.	6
3	1. Изучение теоретического материала (конспект лекций и рекомендуемая литература [1,2,3,4,5,6]. 2. Подготовка к выступлениям на практическом занятии с докладами и сообщениями. 3. Подготовка к устному опросу.	6
4	1. Изучение теоретического материала (конспект лекций и рекомендуемая литература [1,2,3,4,5,6]. 2. Подготовка к выступлениям на практическом занятии с докладами и сообщениями. 3. Подготовка к устному опросу.	6
5	1. Изучение теоретического материала (конспект	7

Номер темы дисциплины (модуля)	Виды самостоятельной работы	Трудо-емкость (часы)
	лекций и рекомендуемая литература [1,2,3,4,5,6]. 2. Подготовка к выступлениям на практическом занятии с докладами и сообщениями. 3. Подготовка к устному опросу.	
6	1. Изучение теоретического материала (конспект лекций и рекомендуемая литература [1,2,3,4,5,6]. 2. Подготовка к выступлениям на практическом занятии с докладами и сообщениями. 3. Подготовка к устному опросу.	7
7	1. Изучение теоретического материала (конспект лекций и рекомендуемая литература [1,2,3,4,5,6]. 2. Подготовка к устному опросу.	7
Итого по дисциплине		45

6 Учебно-методическое и информационное обеспечение дисциплины

а) основная литература:

1. **Зайцев, Е.Н.** Моделирование транспортных процессов: Методические указания по изучению дисциплины и выполнения контрольной работы [Текст] / Е.Н. Зайцев, И.Г. Шайдуров; - СПб: СПбГУГА, 2016. – с. 88.

2. **Зайцев, Е.Н., Богданов, Е.В., Шайдуров, И.Г., Пестерев, Е.В.** Общий курс транспорта: Учебное пособие [Текст] / Е.Н. Зайцев, Е.В. Богданов, И.Г. Шайдуров, Е.В. Пестерев; - СПб: СПбГУГА, 2008. – с. 98.

3. **Палагин, Ю.И.** Логистика. Планирование и управление материальными потоками: Учебное пособие [Текст] / Ю.И. Палагин; – СПб.: Политехника, 2009. – 286 с.

4. **Бурков В.Н., Новиков Д.А.** Теория активных систем: состояние и перспективы [Текст] / В.Н. Бурков, Д.А. Новиков; – М.: Синтег, 1999. – 128 с.

б) дополнительная литература:

5. **Мирошников, А.Н., Румянцев, С.Н.** Моделирование систем управления технических средств транспорта [Текст] / А.Н. Мирошников, С.Н. Румянцев; – СПб: «Элмор», 1999. – 224 с.

6. **Милославская, С.В., Плужников, К.И.** Мультимодальные и интермодальные перевозки [Текст] / С.В. Милославская, К.И. Плужников; – М.: РосКонсульт, 2001. – 347 с.

7. **Миротин, Л.Б., Некрасов, А.Г.** Интегрированные системы менеджмента в транспортных цепочках / Л.Б. Миротин, А.Г. Некрасов // Бюллетень транспортной информации: Информационно-практический журнал. №5 (143), 2007. с. 34-37.

в) перечень ресурсов информационно-телекоммуникационной сети «Интернет»:

7. Деловой магнат. Экономические стратегии и разработка преимущественно экономических решений. [Электронный ресурс]: сб. игр ФАРГУС на русском языке.– М., [2008]. – Режим доступа: <http://www.biblioclub.ru/>– Загл. с экрана.

8. Новое дело. Разработка решений по целому комплексу направлений в бизнесе. [Электронный ресурс]: сб. игр ФАРГУС на русском языке. – М., [2009]. – Режим доступа: <http://www.government.ru>– Загл. с экрана.

9. TrainTownDeluxe. Разработка решений в качестве менеджера, администратора и машиниста на железной дороге. [Электронный ресурс]: сб. игр ФАРГУС на русском языке. – М., [2011]. – Режим доступа: <http://www.rg.ru/news/sites/nacproekty/>– Загл. с экрана.

г) программное обеспечение (лицензионное), базы данных, информационно-справочные и поисковые системы:

10. Parkan. Хроника империи. Принятие решений для выживаемости человека в условиях полной неопределенности и свободы действий.

[Электронный ресурс]: сб. игр ФАРГУС на русском языке. – М., [2007]. – Режим доступа: <http://window.edu.ru>– Загл. с экрана.

11. RailroadTycoon. Принятие решений железнодорожным магнатом. Русская версия. [Электронный ресурс]: сб. игр ФАРГУС на русском языке. – М., [2005]. – Режим доступа: <http://www.cfin.ru>– Загл. с экрана.

7 Материально-техническое обеспечение дисциплины

Для обеспечения учебного процесса материально-техническими ресурсами используется компьютерный класс кафедры № 22 СПбГУГА, оборудованный для проведения практических работ средствами оргтехники, персональными компьютерами, объединенными в сеть с выходом в Интернет. Компьютерный класс, оргтехника (всё – в стандартной комплектации для самостоятельной работы); доступ к сети Интернет (во время самостоятельной работы).

Материалы *INTERNET*, мультимедийные курсы, оформленные с помощью *MicrosoftPowerPoint*, используются при проведении лекционных и практических занятий. Ауд. 346, 348, 350 оборудованы мультимедиа проектором *PLC-XU58*, компьютерный класс ауд. 353 оснащены 15 компьютерами и мультимедиа проектором.

8 Образовательные и информационные технологии

Реализация компетентностного подхода предусматривает широкое использование в учебном процессе активных и интерактивных форм проведения занятий (компьютерных симуляций, разбор конкретных ситуаций, психологические и иные тренинги, см. ниже), на основе современных информационных и образовательных технологий, что, в сочетании с внеаудиторной работой, приводит к формированию и развитию профессиональных компетенций обучающихся. Это позволяет учитывать как исходный уровень знаний студентов, так и существующие методические, организационные и технические возможности обучения. Практические занятия проводятся в аудиторной и интерактивной форме.

Работа над учебным материалом складывается из изучения лекционных курсов, выполнения специальных заданий (тестов, контрольных работ), решения тематических задач, анализа и разбора проблемных ситуаций.

Использование консультационных часов позволяет индивидуализировать занятия со студентами, проконтролировать освоение учебного материала. Успешное освоение материала курса предполагает большую самостоятельную работу и систематический контроль хода этой работой. Для организации практических занятий и активной самостоятельной работы используются следующие образовательные технологии.

IT-методы. Учебные мультимедийные материалы с использованием *MSOffice 2007 (PowerPoint)*, содержащие гиперссылки, необходимые для перехода к произвольным показам, указанным слайдам в презентации, к

различным текстам, фигурам, таблицам, графикам и рисункам в презентации, документам *MicrosoftOfficeWord*, листам *MicrosoftOfficeExcel*, локальным или Интернет-ресурсам, а также к сообщениям электронной почты. Данные материалы позволяют сформировать у студентов систему знаний, умений и навыков по методике и технологии использования Интернет-ресурсов в процессе обучения; активизировать на практических занятиях деятельность студентов путем работы в творческих подгруппах по выполнению заданий с использованием *MS Office 2007*; обеспечить продуктивный и творческий уровень деятельности при выполнении заданий.

Разбор конкретной ситуации (кейс-метод). Метод был разработан педагогом Робертом Мери. Процесс обучения с использованием метода разбора конкретной ситуации представляет собой имитацию реального события, сочетающую в себе в целом адекватное отражение реальной действительности, небольшие материальные и временные затраты и вариативность обучения. Сущность данного метода состоит в том, что учебный материал подается студентам виде проблем (кейсов), а знания приобретаются в результате активной и творческой работы: самостоятельного осуществления целеполагания, сбора необходимой информации в сети Интернет, ее анализа с разных точек зрения, выдвижения гипотезы, выводов, заключения, самоконтроля процесса получения знаний и его результатов.

Портфолио. Метод пользуется большой популярностью на Западе, а с 1990-х гг. активно внедряется и в России. Это новый подход к обучению, новый способ работы, выражающий современное понимание процесса преподавания и учения, новую культуру учения. Портфолио предполагает выстраивание вокруг портфолио учебного процесса, в котором существенно меняется суть взаимодействия преподавателя и студента, появляются новые цели и новые способы достижения старых целей обучения.

Метод развивающейся кооперации. Для него характерна постановка задач, которые трудно выполнить в индивидуальном порядке, и для которых нужна кооперация, объединение учащихся с распределением внутренних ролей в группе.

Тесты действия (*performancetests*). Данный метод представляют собой реальную проверку знаний, умений и компетенций студента.

Образовательные и информационные технологии при разных видах проведения занятий

Образовательные и информационные технологии	Виды учебных занятий		
	Лекции	Практические занятия	СРС
IT-методы	+	+	+
Разбор конкретной ситуации (РКС)		+	
Портфолио		+	+
Метод развивающейся кооперации		+	+

Тесты действия		+	+
----------------	--	---	---

9. Фонд оценочных средств для проведения текущего контроля успеваемости и промежуточной аттестации по итогам освоения дисциплины (модуля)

Уровень и качество знаний обучающихся оцениваются по результатам входного контроля, текущего контроля успеваемости и промежуточной аттестации по итогам освоения дисциплины в виде экзамена.

Входной контроль предназначен для выявления уровня усвоения компетенций обучающимся, необходимых перед изучением дисциплины. Входной контроль осуществляется по вопросам, на которых базируется читаемая дисциплина.

Текущий контроль успеваемости включает устные опросы, пяти-десяти минутные тесты (тесты действия) и задания, выдаваемые на самостоятельную работу по темам дисциплины (подготовка докладов). Устный опрос проводится на практических занятиях в течение не более 10 минут с целью контроля усвоения теоретического материала, излагаемого на лекции. Перечень вопросов определяется уровнем подготовки учебной группы, а также индивидуальными особенностями обучающихся. Десятиминутный тест проводится по темам в соответствии с данной программой и предназначен для проверки обучающихся на предмет освоения материала предыдущей лекции. Контроль выполнения задания, выдаваемого на самостоятельную работу, преследует собой цель своевременного выявления плохо усвоенного материала дисциплины для последующей корректировки или организации обязательной консультации. Проверка выданного задания производится не реже чем один раз в две недели.

Промежуточная аттестация по итогам освоения дисциплины проводится в виде экзамена в 3 семестре. К моменту сдачи экзамена должны быть успешно пройдены предыдущие формы контроля. Экзамен позволяет оценить уровень освоения компетенций за весь период изучения дисциплины.

Для проведения текущего контроля успеваемости и промежуточной аттестации по итогам освоения дисциплины «Моделирование транспортных процессов» предусмотрено:

- балльно-рейтинговая система оценки текущего контроля успеваемости и знаний и промежуточной аттестации студентов. Данная форма формирования результирующей оценки учитывает активность студентов на занятиях, посещаемость занятий, оценки за практические работы, выполнение самостоятельных заданий, участие в НИРС. Основными документами, регламентирующими порядок организации и проведения текущего контроля успеваемости и промежуточной аттестации студентов по балльно-рейтинговой системе является: «Положение о балльно-рейтинговой системе оценки знаний и обеспечения качества учебного процесса в СПбГУГА».

- устный ответ на экзамене по билетам на теоретические и практические вопросы из перечня. Основными документами, регламентирующими порядок

организации экзамена является: «Положение о текущем контроле успеваемости и промежуточной аттестации студентов СПбГУГА ...».

9.1. Балльно-рейтинговая система оценки текущего контроля успеваемости и знаний и промежуточной аттестации студентов

Общая трудоемкость дисциплины (модуля) составляет 4 зачетные единицы, 144 академических часа. Вид промежуточной аттестации – экзамен (5 семестр).

№ п/п	Раздел (тема) / Вид учебных занятий (оценочных заданий), позволяющих студенту продемонстрировать достигнутый уровень сформированности компетенций	Количество баллов (из общего расчета 100 баллов на дисциплину)		Срок контроля (порядковый номер недели с начала семестра)	Прим.
		миним. (порог.зн.)	макс им.		
	Аудиторные занятия				
1.	<i>Тема 1.</i> Транспортные системы: основные понятия, процессы, направления моделирования и их исследований				
1.1	Лекция №1			1	
1.2	ПЗ №1				
1.3	РКС №1	3	5	1	
	<i>Самостоятельная работа студента</i>				
1.4	Изучение информации по данному разделу			1	
1.5	Посещение занятий (**)		-1		
	Итого баллов по теме 1	3	5	1	
2.	<i>Тема 2.</i> Виды моделей и их общая характеристика. Принципы моделирования и модели деятельности транспортных компаний, как иерархических активных систем (ИАС).				
2.1	Лекция №2			3	
2.2	ПЗ № 2			3	
2.7	Изучение информации и написание докладов по темам 2			3	
2.8	Контроль докладов	6	10	3	

№ п/п	Раздел (тема) / Вид учебных занятий (оценочных заданий), позволяющих студенту продемонстрировать достигнутый уровень сформированности компетенций	Количество баллов (из общего расчета 100 баллов на дисциплину)		Срок контроля (порядковый номер недели с начала семестра)	Прим.
		миним. (порог.зн.)	макс им.		
2.9	Своевременность выполнения заданий *)		-2		
2.10	Посещение занятий		-1		
	Итого баллов по теме 2	12	20	3	
3.	<i>Тема 3. Основные моделирования процессов управления в транспортных системах – ИАС</i>				
3.1	Лекция №3			5	
3.2	ПЗ № 3	3	3	5	
	<i>Самостоятельная работа студента</i>				
3.9	Изучение информации по данному разделу			5	
3.10	Посещение занятий		-1		
	Итого баллов по разделу 3	12	20	5	
4.	<i>Тема 4. Информация, моделирование и измерение неопределённости в ТС</i>				
4.1	Лекция №4			7	
4.2	РКС № 4			7	
	<i>Самостоятельная работа студента</i>				
4.3	Изучение информации по данному разделу			7	
4.4	Посещение занятий		-1		
	Итого баллов по разделу 4	9	15	7	
5.	<i>Тема 5. Моделирование транспортных процессов при оптимизации и функционировании транспортного пространства</i>				
5.1	Лекция №5			9	
5.2	РКС № 5	3	12	9	
5.8	ПЗ № 5			9	
5.9	Контрольный тест по теме 5	5	18	9	
	<i>Самостоятельная работа</i>				

№ п/п	Раздел (тема) / Вид учебных занятий (оценочных заданий), позволяющих студенту продемонстрировать достигнутый уровень сформированности компетенций	Количество баллов (из общего расчета 100 баллов на дисциплину)		Срок контроля (порядковый номер недели с начала семестра)	Прим.
		миним. (порог.зн.)	макс им.		
	<i>студента</i>				
5.10	Изучение информации по данному разделу			9	
5.11	Посещение занятий		-1		
6.	<i>Тема 6. Моделирование процессов принятия решений при управлении на транспорте</i>				
5.1	Лекция №6			11	
5.2	РКС № 6	3	12	11	
5.8	ПЗ № 6			11	
5.9	Контрольный тест по теме 6	5	18	11	
	<i>Самостоятельная работа студента</i>				
5.10	Изучение информации по данному разделу			11	
5.11	Посещение занятий		-1		
7.	<i>Тема 7. Физическое моделирование транспортных процессов. Имитационное моделирование, транспортные комплексы</i>				
5.1	Лекция №7			13	
5.2	РКС № 7	3	12	13	
5.8	ПЗ № 7			13	
5.9	Контрольный тест по теме 7	5	18	13	
	<i>Самостоятельная работа студента</i>				
5.10	Изучение информации по данному разделу			13	
5.11	Посещение занятий		-1		
	Итого баллов по разделу 5	12	30	15	
	Экзамен		10	17	
	Итого по дисциплине	45	100		
II.	Премиальные виды деятельности (для учета при определении				

№ п/п	Раздел (тема) / Вид учебных занятий (оценочных заданий), позволяющих студенту продемонстрировать достигнутый уровень сформированности компетенций	Количество баллов (из общего расчета 100 баллов на дисциплину)		Срок контроля (порядковый номер недели с начала семестра)	Прим.
		миним. (порог.зн.)	макс им.		
	рейтинга)				
1.	Научные публикации по теме дисциплины		5		
2.	Участие в конференциях по теме дисциплины		5		
3.	Участие в предметной олимпиаде		5		
4.	Прочее		5		
	Итого дополнительно премиальных баллов		20		
	Всего по дисциплине (для рейтинга)		120		

Перевод баллов балльно-рейтинговой системы в оценку по 5-ти балльной «академической» шкале

Количество баллов по БРС	Оценка (по 5-ти балльной «академической» шкале)
90 и более	5 - «отлично»
70÷89	4 - «хорошо»
60÷69	3 - «удовлетворительно»
менее 60	2 - «неудовлетворительно»

*) Оценка по данной позиции включает как выполнение задания по деловой игре, так и по заданию написания эссе.

**) За каждый пропуск занятий.

9.2 Методические рекомендации по проведению процедуры оценивания знаний, умений и навыков и (или) опыта деятельности, характеризующих этапы формирования компетенций

По итогам освоения дисциплины «Моделирование транспортных процессов» проводится промежуточная аттестация обучающихся в форме экзамена и предполагает устный ответ студента по билетам на теоретические и практические вопросы из перечня.

Экзамен является заключительным этапом изучения дисциплины «Моделирование транспортных процессов» и имеет целью проверить и оценить учебную работу студентов, уровень полученных ими знаний, умение применять их к решению практических задач, овладение практическими навыками в

объеме требований образовательной программы на промежуточном этапе формирования компетенций.

Экзамен по дисциплине проводится в период подготовки к зимней экзаменационной сессии 5 семестра обучения. К экзамену допускаются студенты, выполнившие все требования учебной программы. Экзамен принимается преподавателем, ведущим занятия в данной группе по данной дисциплине, а также лектором данного потока, в помощь, решением заведующего кафедрой, могут назначаться преподаватели, ведущие занятия по данной дисциплине.

Во время подготовки студенты могут пользоваться материальным обеспечением экзамена, перечень которого утверждается заведующим кафедрой.

Экзамен проводится в объеме материала рабочей программы дисциплины, изученного студентами в 5 семестре, по билетам в устной форме в специально подготовленных учебных классах. Перечень вопросов и задач, выносимых на экзамен, обсуждаются на заседании кафедры и утверждаются заведующим кафедрой. Предварительное ознакомление студентов с билетами запрещается. Экзаменационные билеты содержат два вопроса по теоретической части дисциплины и один практический вопрос.

В ходе подготовки к экзамену необходимо проводить консультации, побуждающие студентов к активной самостоятельной работе. На консультациях высказываются четко сформулированные требования, которые будут предъявляться на экзамене. Консультации должны решать вопросы психологической подготовки студентов к экзамену, создавать нужную настрой и вселять студентам уверенность в своих силах.

За 10 минут до начала экзамена староста представляет группу экзаменатору. Экзаменатор кратко напоминает студентам порядок проведения экзамена, требования к объему и методике изложения материала по вопросам билетов и т.д. После чего часть студентов вызывается для сдачи экзамена, остальные студенты располагаются в другой аудитории.

Вызванный студент - после доклада о прибытии для сдачи экзамена, представляет экзаменатору свою зачетную книжку, берет билет, получает чистые листы для записей и после разрешения садится за рабочий стол для подготовки. На подготовку к ответу студенту предоставляется до 30 минут. Общее время подготовки и ответа не должно превышать одного часа. В учебном классе, где принимается зачет, могут одновременно находиться студенты из расчета не более четырех на одного экзаменатора.

По готовности к ответу или по вызову экзаменатора студент отвечает на вопросы билета у доски. После ответа студента экзаменатор имеет право задать ему дополнительные вопросы в объеме учебной программы.

В итоге проведенного зачета студенту выставляется оценка. Экзаменатор несет личную ответственность за правильность выставленной оценки и оформления экзаменационной ведомости и зачетной книжки.

9.3 Темы курсовых работ (проектов) по дисциплине

В учебном плане рефератов и курсовых работ не предусмотрено.

9.4 Контрольные вопросы для проведения входного контроля остаточных знаний по обеспечивающим дисциплинам (модулям)

- виды транспорта и их особенности в транспортном процессе.
- эксплуатационные характеристика транспортных средств различных видов транспорта.
- основная суть переходных процессов от командно-административной системы к рыночной.
- цели маркетинга, менеджмента и логистики. Место их в структуре транспортного предприятия.
- основные функции управления системой.
- основные экономические показатели транспортного предприятия.

9.5 Описание показателей и критериев оценивания компетенций на различных этапах их формирования, описание шкал оценивания

Критерии оценивания компетенций	Показатели оценивания компетенций	Описание шкалы оценивания
<p>1. Способностью проводить доказательства утверждений, как составляющей когнитивной и коммуникативной функции (ОК-39);</p>		<p>Шкала оценивания – одна из самых важных составляющих учебного процесса. Шкала десятибалльная. Вместе с баллами в таблице приведены соответствующие традиционные оценки, которые заносятся в экзаменационную ведомость и зачетную книжку.</p> <p>10 баллов (5+) – заслуживает студент, обнаруживший всестороннее, систематическое и глубокое знание учебного программного материала, самостоятельно выполнивший все предусмотренные программой задания, глубоко усвоивший основную и дополнительную литературу, рекомендованную программой, активно работавший на практических занятиях, разбирающийся в основных научных концепциях по дисциплине, проявивший творческие способности и научный подход в понимании и изложении учебного программного материала, ответ отличается богатством и точностью использованных терминов, материал излагается последовательно и логично.</p> <p>9 баллов (5) – заслуживает студент, обнаруживший всестороннее, систематическое знание учебного программного материала, самостоятельно выполнивший все предусмотренные программой задания, глубоко усвоивший основную литературу и знаком с дополнительной литературой, рекомендованной программой, активно работавший на практических занятиях, показавший систематический характер знаний по дисциплине, достаточный для дальнейшей учебы, а также способность к их самостоятельному пополнению, ответ отличается точностью использованных терминов, материал излагается последовательно и логично.</p> <p>8 баллов (4+) – заслуживает студент, обнаруживший полное знание учебного и программного материала, не допускающий в ответе существенных неточностей, самостоятельно выполнивший все предусмотренные программой задания, усвоивший основную литературу, рекомендованную программой, активно работавший на практических занятиях, показавший систематический характер знаний по дисциплине, достаточный для дальнейшей учебы, а также способность к их самостоятельному пополнению.</p> <p>7 баллов (4) – заслуживает студент, обнаруживший достаточно полное знание учебно-программного материала, не допускающий в ответе существенных неточностей, самостоятельно выполнивший все предусмотренные программой задания, усвоивший основную литературу, рекомендованную программой, активно работавший на практических занятиях, показавший систематический характер знаний по дисциплине, достаточный для дальнейшей учебы, а также способность к их самостоятельному</p>
<p><i>Знать:</i></p> <p>- основные понятия о моделировании технологических процессов;</p>		
<p><i>Уметь:</i></p> <p>- проводить доказательства утверждений, как составляющей когнитивной и коммуникативной функции</p>		
<p><i>Владеть:</i></p> <p>- методами математического моделирования в области технологии, организации, планирования транспортных систем;</p>		
<p>2. Способностью и готовностью использовать основные законы естественнонаучных дисциплин в профессиональной деятельности, применять методы математического анализа и моделирования, теоретического и экспериментального исследования (ОК-42);</p>		
<p><i>Знать:</i></p> <p>- технологические процессы в</p>		

<p>транспортной отрасли и безопасности движения транспортных средств.</p>		<p>пополнению. 6 баллов (4-) – заслуживает студент, обнаруживший достаточно полное знание учебно-программного материала, не допускающий в ответе существенных неточностей, самостоятельно выполнивший основные предусмотренные программой задания, усвоивший основную литературу, рекомендованную программой, отличавшийся достаточной активностью на практических занятиях, показавший систематический характер знаний по дисциплине, достаточный для дальнейшей учебы.</p>
<p><i>Уметь:</i> - использовать математические модели и методы в области технологии, организации, планирования транспортных систем.</p>		<p>5 баллов (3+) – заслуживает студент, обнаруживший знание основного учебно-программного материала в объеме, необходимом для дальнейшей учебы и предстоящей работы по профессии, не отличавшийся активностью на практических занятиях, самостоятельно выполнивший основные предусмотренные программой задания, усвоивший основную литературу, рекомендованную программой, однако допустивший некоторые погрешности при их выполнении и в ответе на экзамене, но обладающий необходимыми знаниями для их самостоятельного устранения</p>
<p><i>Владеть:</i> - методами теоретического и экспериментального исследования.</p>		<p>4 балла (3) – заслуживает студент, обнаруживший знание основного учебно-программного материала в объеме, необходимом для дальнейшей учебы и предстоящей работы по профессии, не отличавшийся активностью на практических занятиях, самостоятельно выполнивший основные предусмотренные программой задания, усвоивший основную литературу, рекомендованную программой, однако допустивший некоторые погрешности при их выполнении и в ответе на экзамене, но обладающий необходимыми знаниями для устранения под руководством преподавателя допущенных погрешностей.</p>
<p>3. Способностью использовать математические, аналитические и численные методы для решения профессиональных задач с использованием готовых программных средств (ПК-3)</p>		<p>3 балла (3-) – заслуживает студент, обнаруживший знание основного учебно-программного материала в объеме, необходимом для дальнейшей учебы и предстоящей работы по профессии, не отличавшийся активностью на практических занятиях, самостоятельно выполнивший основные предусмотренные программой задания, однако допустивший погрешности при их выполнении и в ответе на экзамене, но обладающий необходимыми знаниями для устранения под руководством преподавателя наиболее существенных погрешностей.</p>
<p><i>Знать:</i> - математические, аналитические и численные методы для решения профессиональных задач;</p>		<p>3 балла (3-) – заслуживает студент, обнаруживший знание основного учебно-программного материала в объеме, необходимом для дальнейшей учебы и предстоящей работы по профессии, не отличавшийся активностью на практических занятиях, самостоятельно выполнивший основные предусмотренные программой задания, однако допустивший погрешности при их выполнении и в ответе на экзамене, но обладающий необходимыми знаниями для устранения под руководством преподавателя наиболее существенных погрешностей.</p>
<p><i>Уметь:</i> - использовать современные информационные технологии. - работать с информацией в глобальных компьютерных сетях.</p>		<p>Оценка неудовлетворительно. 2 балла – выставляется студенту, обнаружившему пробелы в знаниях или отсутствие знаний по значительной части основного учебно-программного материала, не выполнившему самостоятельно предусмотренные программой основные задания, допустившему принципиальные ошибки в выполнении предусмотренных программой заданий, не отработавшему основные практические занятия, допустившему существенные ошибки при ответе, и который не может продолжить обучение или приступить к профессиональной деятельности без дополнительных занятий по соответствующей дисциплине.</p>
<p><i>Владеть:</i></p>		<p>1 балл – нет ответа (отказ от ответа, представленный</p>

<p>- методами системного планирования.</p>		<p>ответ полностью не по существу содержащихся в экзаменационном задании вопросов).</p>
<p>4. Умение использовать основные приемы обработки экспериментальных данных при решении профессиональных задач (ПК-5)</p>		
<p><i>Знать:</i> - алгоритмы эффективного принятия оперативных решений;</p>		
<p><i>Уметь:</i> - исследовать характеристики транспортных средств, транспортных потоков, транспортного пространства и операторов, а также лиц, принимающих решения на транспорте</p>		
<p><i>Владеть:</i> - методами принятия решений</p>		
<p>5. Способностью формулировать профессиональные задачи и находить пути их решения (ПК-10)</p>		
<p><i>Знать:</i> - основы планирования производственных процессов;</p>		
<p><i>Уметь:</i> - формулировать профессиональные задачи и находить пути их решения</p>		

<p><i>Владеть:</i> - методами принятия решений</p>		
--	--	--

9.6 Типовые контрольные задания для проведения текущего контроля и промежуточной аттестации по итогам освоения дисциплины

9.6.1 Контрольные задания для проведения текущего контроля успеваемости

1. Декомпозиция транспортно-логистической системы на 3-х уровневую иерархию.
2. Структурный и системный анализ технологических процессов в транспортном предприятии.
3. Матричный анализ технологических процессов.
4. Декомпозиция технологических процессов в транспортно-логистическом узле на системы, подсистемы и модули.
5. Свойства и параметры элементов.
6. Матрица взаимодействия свойств и параметров элементов в i -ом модуле на n -ом этапе в k -ой системе.
7. Факторы, влияющие на технологический процесс.
- 8.

9.6.2 Контрольные вопросы промежуточной аттестации по итогам освоения дисциплины

1. Основные определения системного анализа
2. Структуры и иерархия систем
3. Модульное строение системы и информация
4. Процессы в системе
5. Целенаправленные системы и управление
6. Принципы системного подхода
7. Основные процедуры системного анализа
8. Модели и моделирование в системном анализе
9. Задачи управления запасами
10. Задачи упорядочивания
11. Сетевые модели
12. Принципы принятия решений в задачах системного анализа в условиях определенности, в условиях риска и в условиях неопределенности.
13. Принятие решений в условиях конфликтных ситуаций или противодействия
14. Проблема оптимизации при принятии решений. Понятие об имитационном моделировании
15. Методы получения и обработки экспертной информации при подготовке и принятии решений
16. Системное описание экономического анализа

17. Управление в социально-экономических системах
18. Устойчивость систем
19. Общие положения устойчивости экономических систем.

Равновесие систем

20. Критерии оценки систем
21. Оценка уровней качества систем с управлением
22. Показатели и критерии оценки эффективности систем
23. Методы качественного оценивания систем
24. Методы количественного оценивания систем. Общие положения
25. Оценка сложных систем в условиях определенности
26. Оценка сложных систем на основе теории полезности
27. Оценка сложных систем в условиях неопределенности
28. Оценка систем на основе модели ситуационного управления

Требования к содержанию экзаменационных билетов

Экзаменационные билеты включают три типа заданий:

1. Теоретический вопрос.
2. Проблемный вопрос.
3. Расчетная задача.

Пример экзаменационного билета:

1. Методы математического моделирования.
2. Основные свойства и параметры элементов технологического процесса.
3. Оценка эффективности принимаемых решений ЛПР по критерию времени.

10. Методические рекомендации для обучающихся по освоению дисциплины

Методика преподавания дисциплины «Моделирование транспортных процессов» характеризуется совокупностью методов, приемов и средств обучения, обеспечивающих реализацию содержания и учебно-воспитательных целей дисциплины, которая может быть представлена как некоторая методическая система, включающая методы, приемы и средства обучения. Такой подход позволяет более качественно подойти к вопросу освоения дисциплины обучающимися.

10.1. Методические рекомендации для обучающихся по освоению материалов лекционных занятий

Лекции являются одним из важнейших видов учебных занятий и составляют основу теоретической подготовки обучающихся по дисциплинам вообще и по дисциплине «Моделирование транспортных процессов» в

частности. Будучи по содержанию теоретическими, прикладными и методическими, по данной дисциплине они являются *теоретическими*. По назначению: *вводными, тематическими и заключительными*.

Лекция имеет целью дать систематизированные основы научных знаний по дисциплине, раскрыть состояние и перспективы прогресса конкретной области науки и экономики, сконцентрировать внимание на наиболее сложных и узловых вопросах.

Эта цель определяет дидактическое назначение лекции, которое заключается в том, чтобы ознакомить обучающихся с основным содержанием, категориями, принципами и закономерностями изучаемой темы и предмета обучения в целом, его главными идеями и направлениями развития, его прикладной стороной.

Именно на лекции формируется научное мировоззрение будущего специалиста, закладываются теоретические основы фундаментальных знаний будущего управленца, стимулируется его активная познавательная деятельность, решается целый ряд вопросов воспитательного характера.

В данном случае целесообразно характеризовать не лекции вообще, а совокупность этих лекций по дисциплине «Моделирование транспортных процессов», их связь с другими видами учебных занятий.

Методика преподавания лекционного курса дисциплины строится на использовании конкретной, оптимальной для нее методической системы. Методическая система есть сумма методов, приемов и средств обучения. Основой для построения системы служат дидактические принципы высшей школы, педагогическая психология и обобщенный опыт преподавания дисциплины.

При проведении лекций преподаватель опирается на базовые знания студентов по общенаучным дисциплинам, с тем, чтобы основное время уделить специфическим вопросам дисциплины, а не повторению материала по менеджменту, информатике и т.д. В процессе подготовки к лекции и в ходе ее изложения важным является развитие интереса обучающихся к преподаваемой дисциплине.

Интерес к изучению учебного материала достигается на лекции применением *комплекса методических приемов*: четкой формулировкой темы, разъяснением важности знания учебного материала для дальнейшей практической деятельности; выделением в изучаемом материале главного; созданием на занятиях хорошего эмоционального настроения; использованием творческого характера заданий на самостоятельную работу, выдаваемых обучающимся.

В *лекции* самое трудное – начало. Первые слова, обращенные к обучающимся, должны привлечь их внимание, создать определенный настрой.

Вводная часть лекции (объявление темы, учебных вопросов и литературы, контрольный опрос) должна занимать не более 10 минут. Темп ее изложения, как правило, выше темпа изложения основного содержания, что заставляет обучающихся собраться и сосредоточиться. Тщательная подготовка

и отбор каждого слова начала лекции – необходимое условие успеха лекции вообще.

Остановимся на общих и основных способах и приемах изложения учебного материала на лекциях.

Способы чтения лекций.

Различают несколько способов чтения лекции: пересказ содержания лекции наизусть, без каких-либо конспектов; чтение по тексту; свободное выступление на основе конспекта (текста) лекции.

Когда читаются лекции по материалам фундаментальных наук, где нужна точность формулировок и четкость определения понятий, стройная структура изложения, там не обойтись без чтения лекции по тексту.

Темп лекции.

Так как в лекциях по дисциплине диктуются определения и формулировки, требующие дословного воспроизведения, то темп определяется способностью обучающихся сокращенно, но точно, полностью записать текст при неоднократном повторении его преподавателем.

Доступность для восприятия.

Она определяется через элементы обратной связи:

- замедленность действий обучающихся;
- неуверенность в конспектировании;
- ожидание дополнительных пояснений;
- вопросы с мест.

Принцип наглядности.

Использование приемов, позволяющих наглядно представлять обучаемым процессы, свойства предметов и т.д.

Эмоциональность изложения.

Одним из важнейших требований к лекции является эмоциональность изложения материала. Лектор должен читать лекцию с искренней убежденностью, хорошо владеть дикцией, интонацией и жестами, приводить яркие примеры и образные сравнения, которые вызвали бы у аудитории живой интерес. Все это должно быть хорошо продумано, прорепетировано, согласовано с содержанием лекции.

Методы предъявления учебного материала.

Лектору необходимо знать методы предъявления учебного материала при помощи учебной доски, плакатов и ТСО.

Повышению эффективности лекции способствуют хорошо подобранные иллюстрации (схемы, плакаты, кинофрагменты, слайды и др.), позволяющие быстрее и доходчивее раскрыть сущность излагаемых вопросов. Однако объем иллюстративного материала не должен быть чрезмерным, чтобы не рассеивать внимание обучаемых.

Активизация деятельности обучаемых.

Лекция предназначена не только и не столько для сообщения какой-то информации, а, в первую очередь, для развития мышления обучаемых. Одним из способов, активизирующих мышление, является такое построение изложения учебного материала, когда обучающиеся слушают, запоминают и

конспектируют излагаемый лектором учебный материал, и вместе с ним участвуют в решении проблем, задач, вопросов, в выявлении рассматриваемых явлений. Такой методический прием получил название *проблемного изложения*.

Активизации мышления способствует рассмотрение в ходе лекции примеров и опыта передовых компаний. Подобные хорошо продуманные примеры помогают лучше усвоить содержание теоретических вопросов.

Активность обучающихся на занятии зависит от того, насколько быстро и прочно установлен контакт преподавателя с обучаемыми. Это достигается: выдачей интересной справки об ученых, работающих над данной темой, или рассказ об ее предыстории; постановкой интересного вопроса или захватывающей задачи, решению которых будет посвящено данное учебное занятие и т.д.

Энергичное начало учебного занятия – хорошая предпосылка для его успешного проведения. Но этого недостаточно. Важно удержать интерес и внимание аудитории к изучаемому материалу в ходе всего учебного занятия. Это достигается установлением контактов с аудиторией с использованием элементов беседы (Понятно? Ясно? Как вы думаете? Каким образом?).

Подготовленные и читаемые лекции требуют постоянного совершенствования: обновления содержания лекционного курса, учета последних достижений науки, теории и практики, изыскания новых, более эффективных приемов и способов изложения учебного материала, а также средств иллюстрации.

10.2 Методические рекомендации для обучающихся по освоению материалов практических занятий

Практическое занятие проводится в целях: выработки практических умений и приобретения навыков при решении управленческих задач.

Главным содержанием этих занятий является практическая работа каждого студента, форма занятия – групповая, а основной метод, используемый на занятии – метод практической работы.

В дидактической системе изучения дисциплины практические занятия стоят после лекций. Таким образом, дидактическое назначение практических занятий – закрепление, углубление и комплексное применение теоретических знаний, выработка умений и навыков обучающихся в решении практических задач. Вместе с тем, на этих занятиях, осуществляется активное формирование и развитие навыков и качеств, необходимых для последующей профессиональной деятельности.

В зависимости от специфики преподаваемых дисциплин практические занятия условно можно разделить на две группы. Основным содержанием первой группы занятий является решение задач, производство расчетов, разработка документов, выполнение графических и других работ, второй группы – овладение методикой анализа и принятия решений.

Методика подготовки и проведения практических занятий по различным учебным дисциплинам весьма разнообразна и конкретно рассматривается в частных методиках преподавания. В то же время в ней можно выделить

некоторые общие приемы и способы, характерные для всех или группы дисциплин.

Любое практическое занятие начинается, как правило, с формулирования его целевых установок. Понимание обучаемыми целей и задач занятия, его значения для специальной подготовки способствует повышению интереса к занятию и активизации работы по овладению учебным материалом.

Вслед за этим производится краткое рассмотрение основных теоретических положений, которые являются исходными для работы обучаемых на данном занятии. Обычно это делается в форме опроса обучаемых, который служит также средством контроля за их самостоятельной работой. Обобщение вопросов теории может быть поручено также одному из обучаемых. В этом случае соответствующее задание дается заранее всей учебной группе, что служит дополнительным стимулом в самостоятельной работе. В заключении преподаватель дает оценку ответов обучаемых и приводит уточненную формулировку теоретических положений.

Основную часть практического занятия составляет работа обучаемых по выполнению учебных заданий под руководством преподавателя. Эффективность этой части занятия зависит от ряда условий. Прежде всего, требуется тщательная разработка учебных заданий. По своему содержанию каждое задание должно быть логическим развитием основной идеи дисциплины и учитывать специальность подготовки обучаемых. Наряду с этим в задании необходимо предусмотреть использование и закрепление знаний, навыков и умений, полученных при изучении смежных дисциплин, т.е. учесть принцип комплексности в обучении.

Практические занятия, закрепляя и углубляя знания, в то же время должны всемерно содействовать развитию мышления обучаемых. Наиболее успешно это достигается в том случае, когда учебное задание содержит элементы проблемности, т.е. возможность неоднозначных решений или ответов, побуждающих обучаемых самостоятельно рассуждать, искать ответы и т.п. Постановка на занятиях проблемных задач и вопросов требует соответствующей подготовки преподавателя. Готовясь к занятию, он должен заранее наметить все вопросы, имеющие проблемный характер, продумать четкую их формулировку и оптимальные варианты решения с активным участием обучаемых.

На практических занятиях благоприятные условия складываются для индивидуализации обучения. При проведении занятий преподаватель имеет возможность наблюдать за работой каждого обучаемого, изучать их индивидуальные особенности, своевременно оказывать помощь в решении возникающих затруднений. Наиболее успешно выполняющим задание преподаватель может дать дополнительные вопросы, а отстающим уделить больше внимания, как на занятии, так и во вне учебное время.

При возникновении у аудитории общих неясных вопросов преподаватель может разъяснить их с использованием классной доски, однако при этом он не должен повторять лекционный материал или повторно решать задачи и примеры, приведенные на лекции. Во всех случаях педагогически

неоправданно решение задач на доске преподавателем или обучаемыми в течение всего занятия, так как оно не способствует развитию самостоятельности и ведет к пассивной работе большинства обучаемых.

В ходе самостоятельной работы по решению задач, производству расчетов, разработке документов и т.п. преподаватель обязан прививать обучаемым навыки применения современных вычислительных средств, справочников, таблиц и других вспомогательных материалов, добиваться необходимой точности и быстроты вычислений, оформления работ в соответствии с установленными требованиями.

Методически правильно построенные практические занятия имеют не только образовательное, но и большое воспитательное значение. В процессе их проведения воспитываются волевые качества обучаемых, развиваются настойчивость, упорство, инициатива и самостоятельность, вырабатывается умение правильно строить свою работу, осуществлять самоконтроль. Эта сторона процесса обучения играет важную роль в подготовке любого специалиста. Поэтому на всех практических занятиях в зависимости от специфики преподаватель должен ставить конкретные воспитательные цели и изыскивать наиболее эффективные пути и способы их достижения.

Каждое практическое занятие заканчивается, как правило, кратким подведением итогов, выставлением оценок каждому студенту и указаниями преподавателя о последующей самостоятельной работе.

Интерактивные практические занятия по дисциплине имеют целью:

- углубление, расширение и конкретизацию теоретических знаний, полученных на лекции, до уровня, на котором возможно их практическое использование;

- экспериментальное подтверждение положений и выводов, изложенных в теоретическом курсе, и усиление доказательности обучения;

- решение задач в области принятия решений при управлении авиатранспортными предприятиями;

- отработку навыков и умений в пользовании графиками, схемами, матрицами информационно-аналитической работы;

- отработку умения использования ПК;

- проверку теоретических знаний.

Основу интерактивных практических занятий составляет работа каждого обучаемого (индивидуальная и (или) коллективная), по приобретению умений и навыков использования закономерностей, принципов, методов, форм и средств, составляющих содержание дисциплины в профессиональной деятельности и в подготовке к изучению дисциплин, формирующих компетенции выпускника.


Интерактивным практическим занятиям предшествуют лекции и целенаправленная самостоятельная подготовка студентов, поэтому практические занятия нужно начинать с краткого обзора цели занятия, напоминания о его связи с лекциями, и формирования контрольных вопросов-заданий, которые должны быть решены на данном занятии. Вопросы-задания, выносимые на практические занятия, должны касаться не только современного

состояния предприятий (организаций) транспорта, но и перспектив их развития в единой транспортной системе.

Программа рабочей дисциплины составлена в соответствии с требованиями ФГОС ВПО по направлению подготовки (специальности) 162001 "Эксплуатация воздушных судов и организация воздушного движения».


Программа рассмотрена и утверждена на заседании кафедры № 22 «15» 01 2014 года, протокол № 5.

Разработчики:

д.т.н., профессор  Зайцев Е.Н.
(ученая степень, ученое звание, фамилия и инициалы разработчиков)


ст. преподаватель  Шайдуров И.Г.
(ученая степень, ученое звание, фамилия и инициалы разработчиков)

заведующий кафедрой № 22

д.т.н., профессор  Крыжановский Г.А.
(ученая степень, ученое звание, фамилия и инициалы разработчиков)

Программа согласована:

Руководитель ОПОП

д.т.н., профессор  Балясников В.В.

Программа рассмотрена и одобрена на заседании Учебно-методического совета Университета «21» 01 2015 года, протокол № 4.

С изменениями и дополнениями от «30» августа 2017 года, протокол №10 (в соответствии с Приказом Министерства образования и науки от 5 апреля 2017 г. № 301 «Об утверждении Порядка организации и осуществления образовательной деятельности по образовательным программам высшего образования – программам бакалавриата, программам специалитета, программам магистратуры»).