

МИНИСТЕРСТВО ТРАНСПОРТА РОССИЙСКОЙ ФЕДЕРАЦИИ
(МИНТРАНС РОССИИ)
ФЕДЕРАЛЬНОЕ АГЕНТСТВО ВОЗДУШНОГО ТРАНСПОРТА
(РОСАВИАЦИЯ)
ФГБОУ ВО «САНКТ-ПЕТЕРБУРГСКИЙ ГОСУДАРСТВЕННЫЙ
УНИВЕРСИТЕТ ГРАЖДАНСКОЙ АВИАЦИИ»
(ФГБОУ ВО СПбГУ ГА)

УТВЕРЖДАЮ

Первый
проректор – проректор
по учебной работе
Н.Н. Сухих
« 30 » *августа* 2017 г.



РАБОЧАЯ ПРОГРАММА ДИСЦИПЛИНЫ (МОДУЛЯ)

Введение в профессию

Направление подготовки
23.03.01 Технология транспортных процессов

Направленность программы (профиль)
Организация перевозок и управление на воздушном транспорте

Квалификация выпускника
бакалавр

Форма обучения
заочная

Санкт-Петербург
2017

1 Цели освоения дисциплины (модуля)

Целями освоения дисциплины (модуля) «Введение в профессию» являются формирование знаний, умений, навыков для успешной профессиональной деятельности выпускника в области организации перевозок и управлении на воздушном транспорте, а также ознакомление обучающихся с системой воздушного транспорта и авиапредприятиями.

Задачами освоения дисциплины (модуля) являются:

- формирование у студентов представления о СПбГУ ГА: история, факультеты, специальности, специализации, направления и профили подготовки;
- ознакомление с ФГОС ВО по профилю обучения, структурой и организацией обучения;
- формирование у студентов знаний об авиационном персонале и требованиях к ним;
- ознакомление студентов с видами авиации, предприятиями воздушного транспорта и их направлениями деятельности;
- формирование у студентов знаний об особенностях международного и государственного регулирования деятельности ВТ;
- ознакомление студентов со структурой воздушного законодательства в РФ;
- ознакомление с основными правилами организации авиаперевозок, понятием эксплуатант, перевозчик;
- формирование у студентов навыков самоорганизации и самообразования по профилю подготовки;
- формирование у студентов умений применять знания в области международного и государственного регулирования деятельности ВТ;
- формирование у студентов способностей применять знания в области воздушного законодательства, правила организации авиаперевозок.

Дисциплина (модуль) обеспечивает подготовку выпускника к производственно-технологическому виду профессиональной деятельности.

2 Место дисциплины (модуля) в структуре ОПОП ВО

Дисциплина (модуль) «Введение в профессию» представляет собой дисциплину (модуль), относящуюся к базовой части Блока 1 дисциплин ОПОП ВО по направлению подготовки 23.03.01 Технология транспортных процессов (уровень бакалавриата), профиль «Организация перевозок и управление на воздушном транспорте».

Дисциплина (модуль) «Введение в профессию» является обеспечивающей для дисциплин (модулей): «Технологии пассажирских авиаперевозок», «Технологии грузовых авиаперевозок», «Сертификация и лицензирование на воздушном транспорте».

Дисциплина (модуль) изучается на 1 курсе.

3 Компетенции обучающегося, формируемые в результате освоения дисциплины (модуля)

Процесс освоения дисциплины (модуля) направлен на формирование следующих компетенций:

Перечень и код Компетенций	Перечень планируемых результатов обучения по дисциплине
<p>Способностью к самоорганизации и самообразованию (ОК-7)</p>	<p><i>Знать:</i></p> <ul style="list-style-type: none"> – историю, структуру ВУЗа, ФГОС ВО по профилю обучения, структуру и организацию обучения. <p><i>Уметь:</i></p> <ul style="list-style-type: none"> – разбираться в организации и структуре обучения. <p><i>Владеть:</i></p> <ul style="list-style-type: none"> – навыками самоорганизации и самообразования по профилю подготовки.
<p>Способностью применять правовые, нормативно-технические и организационные основы организации перевозочного процесса и обеспечения безопасности движения транспортных средств в различных условиях (ПК-12)</p>	<p><i>Знать:</i></p> <ul style="list-style-type: none"> – понятие «авиационный персонал» и требования, предъявляемые к авиационному персоналу; – основы международного и государственного регулирования деятельности ВТ; – виды авиации, предприятия воздушного транспорта и их направления деятельности; – понятия «аэропорт», «аэродром», их основные элементы; понятия «эксплуатант», «перевозчик». <p><i>Уметь:</i></p> <ul style="list-style-type: none"> – применять знания в области международного и государственного регулирования деятельности ВТ; – разбираться в определениях «аэропорт», «аэродром», «эксплуатант», «перевозчик». <p><i>Владеть:</i></p> <ul style="list-style-type: none"> – понятиями «аэропорт», «аэродром», «эксплуатант», «перевозчик»; – навыками определения основных

Перечень и код Компетенций	Перечень планируемых результатов обучения по дисциплине
	элементов аэропорта и аэродрома.
Способностью быть в состоянии выполнять работы по одной или нескольким рабочим профессиям по профилю производственного подразделения (ПК-13)	<p><i>Знать:</i></p> <ul style="list-style-type: none"> – структуру воздушного законодательства; – основные правила организации авиаперевозок. <p><i>Уметь:</i></p> <ul style="list-style-type: none"> – применять знания воздушного законодательства; – применять правила организации авиаперевозок. <p><i>Владеть:</i></p> <ul style="list-style-type: none"> – навыками применения знаний правил организации авиаперевозок.

4 Объем дисциплины (модуля) и виды учебной работы

Общая трудоемкость дисциплины (модуля) составляет 2 зачетных единицы, 72 академических часа.

Наименование	Всего часов	Курс
		1
Общая трудоемкость дисциплины (модуля)	72	72
Контактная работа:	4	4
лекции	2	2
практические занятия	2	2
семинары	-	-
лабораторные работы	-	-
курсовой проект (работа)	-	-
Самостоятельная работа студента	64	64
Промежуточная аттестация:	4	4

5 Содержание дисциплины (модуля)

5.1 Соотнесения тем (разделов) дисциплины (модуля) и формируемых компетенций

Темы дисциплины (модуля)	Количество часов	Компетенции			Образовательные технологии	Оценочные средства
		ОК-7	ПК-12	ПК-13		
Тема 1. Структура СПбГУ ГА: история, факультеты, специальности, специализации, направления подготовки, профили подготовки.	12	+			Л, СРС	Кр
Тема 2. ФГОС ВО по направлению профиля подготовки «Организация перевозок и управление на воздушном транспорте». Образовательная программа. Структура и организация обучения.	10	+			СРС	Кр
Тема 3. Понятие авиационного персонала. Подготовка специалистов согласно перечню специалистов авиационного персонала гражданской авиации.	10		+		СРС	Кр
Тема 4. Организационная система воздушного транспорта (международная, федеральная, региональная).	12		+		СРС	Кр
Тема 5. Предприятия воздушного транспорта. Направления деятельности предприятий воздушного транспорта.	12		+	+	СРС	Кр
Тема 6. Основы организации авиаперевозок. Правила организации авиаперевозок.	12		+	+	ПЗ, СРС	Кр

Темы дисциплины (модуля)	Количество часов	Компетенции			Образовательные технологии	Оценочные средства
		ОК-7	ПК-12	ПК-13		
Всего по дисциплине (модулю)						
Промежуточная аттестация	4					
Итого по дисциплине (модулю)	72					

Сокращения: Л – лекция, ПЗ – практическое занятие, СРС – самостоятельная работа студента, Кр – контрольная работа.

5.2 Темы (разделы) дисциплины (модуля) и виды занятий

Наименование темы (раздела) дисциплины (модуля)	Л	ПЗ	С	ЛР	СРС	КР	Всего часов
Тема 1. Структура СПбГУ ГА: история, факультеты, специальности, специализации, направления подготовки, профили подготовки.	2	–	–	–	10	–	12
Тема 2. ФГОС ВО по направлению профиля подготовки «Организация перевозок и управление на воздушном транспорте». Образовательная программа. Структура и организация обучения.	–	–	–	–	10	–	10
Тема 3. Понятие авиационного персонала. Подготовка специалистов согласно перечню специалистов авиационного персонала гражданской авиации.	–	–	–	–	10	–	10

Наименование темы (раздела) дисциплины (модуля)	Л	ПЗ	С	ЛР	СРС	КР	Всего часов
Тема 4. Организационная система воздушного транспорта (международная, федеральная, региональная).	–	–	–	–	12	–	12
Тема 5. Предприятия воздушного транспорта. Направления деятельности предприятий воздушного транспорта.	–	–	–	–	12	–	12
Тема 6. Основы организации авиаперевозок. Правила организации авиаперевозок.	–	2	–	–	10	–	12
Всего по дисциплине (модулю)	2	2	–	–	64	–	68
Промежуточная аттестация							4
Итого по дисциплине (модулю)							72

Сокращения: Л – лекция, ПЗ – практическое занятие, С – семинар, ЛР – лабораторная работа, СРС – самостоятельная работа студента, КР – курсовая работа.

5.3 Содержание дисциплины (модуля)

Тема 1. Структура СПбГУ ГА: история, факультеты, специальности, специализации, направления подготовки, профили подготовки

История, структура ВУЗа. Направления и профили подготовки. Сотрудничество вуза с ассоциациями работодателей и профильными предприятиями и организациями.

Основы учебного процесса. Особенности рабочего учебного плана ВУЗа. Семестры и сессии. Правила для студентов. Знакомство с библиотекой, посещение музея, экскурсии по будущим объектам деятельности.

Тема 2. ФГОС ВО по направлению профиля подготовки «Организация перевозок и управление на воздушном транспорте». Образовательная программа. Структура и организация обучения

Основные задачи подготовки выпускников по направлению и профилю подготовки. Область профессиональной деятельности бакалавров профиля подготовки «Организация перевозок и управление на воздушном транспорте» (ОПУВТ). Требования к профессиональным качествам специалистов (знания, умения, владения). Требования к личным качествам специалистов (управление собой и коллективом, общительность, целенаправленность, инициативность, порядочность, мобильность и др.).

Структура и организация обучения.

Квалификационные характеристики выпускников по направлению подготовки. Роль специалистов в авиатранспортном производстве. Объекты работы выпускников.

Тема 3. Понятие авиационного персонала. Подготовка специалистов согласно перечню специалистов авиационного персонала гражданской авиации

Понятие авиационного персонала согласно Воздушного кодекса РФ. Перечни специалистов авиационного персонала. Требования к специалистам авиационного персонала, установленные федеральными авиационными правилами. Требования к образовательным организациям и организациям, осуществляющим обучение специалистов согласно перечню специалистов авиационного персонала гражданской авиации, установленные федеральными авиационными правилами.

Тема 4. Организационная система воздушного транспорта (международная, федеральная, региональная)

Роль и место транспорта в жизнеобеспечении производства и населения. Виды авиации. Место воздушного транспорта (ВТ) в единой транспортной системе России и мира. Отличительные особенности ВТ при реализации перевозочного процесса. Мировая система ВТ, ее структура и компоненты. Международные организации, ассоциации, советы гражданской авиации (ИКАО, ИАТА, АСИ), их история, цели и задачи. Роль и назначение документов, которые они разрабатывают.

Федеральная система ВТ России, ее функциональная структура и основные элементы. Государственные органы управления ВТ (Минтранс, Федеральная служба по надзору в сфере транспорта, Федеральное агентство воздушного транспорта, Федеральная аэронавигационная служба, региональные управления федеральных органов исполнительной власти), их функции и задачи. Структура воздушного законодательства РФ.

Тема 5. Предприятия воздушного транспорта. Направления деятельности предприятий воздушного транспорта

Характеристика предприятий воздушного транспорта. Понятия «авиационное предприятие», «аэропорт», «аэродром», их основные элементы. Основные направления деятельности предприятий воздушного транспорта. Понятие авиационной и неавиационной деятельности.

Тема 6. Основы организации авиаперевозок. Правила организации авиаперевозок

Понятие «эксплуатант» и «перевозчик». Основные потребители авиаперевозок. Виды воздушных перевозок и основные правила воздушных перевозок. Общие принципы ответственности перевозчика, эксплуатанта перед потребителями авиационных услуг.

5.4 Практические занятия (семинары)

Номер темы дисциплины (модуля)	Тематика практических занятий (семинаров)	Трудо-емкость (часы)
6	Практическое занятие 1. Виды воздушных перевозок и основные правила воздушных перевозок. Общие принципы ответственности перевозчика, эксплуатанта перед потребителями авиационных услуг.	2
Итого по дисциплине (модулю)		2

5.5 Лабораторный практикум

Лабораторный практикум учебным планом не предусмотрен.

5.6 Самостоятельная работа

Номер темы дисциплины (модуля)	Виды самостоятельной работы	Трудо-емкость (часы)
1	1. Самостоятельный поиск, анализ информации, проработка учебного материала, конспектирование материала по теме. [11] 2. Выполнение контрольной работы.	10
2	1. Самостоятельный поиск, анализ информации, проработка учебного материала, конспектирование материала по теме. [6, 11] 2. Выполнение контрольной работы.	10
3	1. Самостоятельный поиск, анализ информации, проработка учебного материала, конспектирование материала по теме. [7, 9, 10] 2. Выполнение контрольной работы.	10
4	1. Самостоятельный поиск, анализ информации, проработка учебного материала, конспектирование материала по теме. [1, 2, 3, 9-11, 12-16] 2. Выполнение контрольной работы.	12
5	1. Самостоятельный поиск, анализ информации, проработка учебного материала, конспектирование материала по теме.	12

Номер темы дисциплины (модуля)	Виды самостоятельной работы	Трудо-емкость (часы)
	[3, 4, 5, 9, 10, 12-16] 2. Выполнение контрольной работы.	
6	1. Самостоятельный поиск, анализ информации, проработка учебного материала, конспектирование материала по теме. [1, 3, 4, 7, 8, 9, 10, 12-16] 2. Выполнение контрольной работы.	10
Итого по дисциплине (модулю)		64

5.7 Курсовые работы

Курсовые работы (проекты) учебным планом не предусмотрены.

6 Учебно-методическое и информационное обеспечение дисциплины (модуля)

а) основная литература:

1. Воздушный транспорт в современном мире: Учеб. пособ. для вузов. Допущ. УМО [Текст] / В. В. Бабаскин [и др.]. - СПб. : ГУГА, 2010. – 336 с. Количество экземпляров 45.

2. Бабаскин В.В., Королькова М.А., Чепига В.Е. Эффективность воздушного транспорта: Учебное пособие для вузов [Текст] / СПб: ГУГА, 2007. – 128 с. Количество экземпляров 64.

3. Олянюк П.В. Мировая система воздушного транспорта: Учебное пособие для вузов [Текст] / 2-е изд., доп. - СПб: ГУГА, 2006. – 282 с. Количество экземпляров 195.

б) дополнительная литература:

4. Курочкин Е.П., Дубинина В.Г. Управление коммерческой деятельностью авиакомпании / Е. П. Курочкин, В. Г. Дубинина. - Москва: Авиабизнес, 2009. - 535 с. – ISBN: 978-5-89859-075-8. Количество экземпляров 49.

5. Иванов В.Н. Азбука аэропортов [Текст] / В. Н. Иванов. - М.: ЗАО «Книга и бизнес», 2013. – 176 с. - ISBN 978-5-212-01271-3. Количество экземпляров 29.

6. «Об образовании в Российской Федерации». Федеральный закон от 29.12.2012 № 273-ФЗ. [Электронный ресурс]. – Режим доступа: <http://www.consultant.ru/cons/cgi/online.cgi?req=doc&n=216151&base=LAW&from=324021-43&rnd=0.4340128440357345#0035785288409123206>, свободный (дата обращения: 17.05.2017).

7. Воздушный кодекс Российской Федерации. Федеральный закон от 19 марта 1997 г. №60-ФЗ. [Электронный ресурс]. – Режим доступа:

<http://www.consultant.ru/cons/cgi/online.cgi?req=doc&n=201185&base=LAW&from=284303-0&rnd=0.9529654047269623#09438859672326196>, свободный (дата обращения: 17.05.2017).

8. Федеральные авиационные правила «Общие правила воздушных перевозок пассажиров, багажа, грузов и требования к обслуживанию пассажиров, грузоотправителей, грузополучателей»: Утверждены Приказом Минтранса РФ от 28 июня 2007 г. №82. [Электронный ресурс]. – Режим доступа:

<http://www.consultant.ru/cons/cgi/online.cgi?req=doc&n=209429&base=LAW&from=281408-0&rnd=0.250205002590663#0915521873496048>, свободный (дата обращения: 17.05.2017).

в) перечень ресурсов информационно-телекоммуникационной сети «Интернет»:

9. Министерство транспорта Российской Федерации». Официальный сайт [Электронный ресурс]. – Режим доступа: <https://www.mintrans.ru>, свободный (дата обращения: 17.05.2017).

10. Федеральное агентство воздушного транспорта. Официальный сайт [Электронный ресурс]. – Режим доступа: <http://www.favt.ru>, свободный (дата обращения: 17.05.2017).

11. Федеральное государственное бюджетное образовательное учреждение высшего образования «Санкт-Петербургский государственный университет гражданской авиации». Официальный сайт [Электронный ресурс]. – Режим доступа: <https://spbguga.ru/>, свободный (дата обращения: 17.05.2017).

г) программное обеспечение (лицензионное), базы данных, информационно-справочные и поисковые системы:

12. Гарант. Официальный сайт компании [Электронный ресурс]. – Режим доступа: <http://www.garant.ru/products/bank>, свободный (дата обращения: 17.05.2017).

13. Издательство «Юрайт». Официальный сайт издательства [Электронный ресурс]. – Режим доступа: <http://urait.ru>.

14. Консультант Плюс. Официальный сайт компании [Электронный ресурс]. – Режим доступа: <http://www.consultant.ru>, свободный (дата обращения: 17.05.2017).

15. Электронная библиотека научных публикаций «eLIBRARY.RU» [Электронный ресурс]. – Режим доступа: <http://elibrary.ru>, свободный (дата обращения: 17.05.2017).

Электронно-библиотечная система издательства «Лань» [Электронный ресурс]. – Режим доступа: <http://e.lanbook.com>.

7 Материально-техническое обеспечение дисциплины (модуля)

Лекционные занятия проводятся в аудиториях для студенческих потоков, оборудованных экраном для проектора, проектором для просмотра видео и графического материала, ноутбуком.

Практические занятия проводятся в специально оборудованной аудитории № 275, которая оснащена:

- мобильный переносной экран для проектора - 1 ед.;
- проектор для просмотра видео и графического материала (Panasonic PT-LB 80NTE) – 1 шт.

Также для проведения практических занятий используется аудитория №273, оснащенная:

- стационарный экран для проектора – 1 шт.;
- проектор для просмотра видео и графического материала (Casio XJ-V2 DLP 3000 ANSI XGA) – 1 шт.;
- магнитно-маркерная доска – 1 шт.;
- ноутбук (HP630) – 1 шт.

Для проведения лекционных и практических занятий используются типовые компьютерные программы, демонстрационные программы, мультимедийные курсы, оформленные с помощью Microsoft Power Point.

8 Образовательные и информационные технологии

В рамках изучения дисциплины предполагается использовать следующие образовательные технологии: лекция, практические занятия, самостоятельная работа студентов.

Лекция составляет основу теоретического обучения в рамках дисциплины и направлена на систематизированное изложение накопленных и актуальных научных знаний. На лекции концентрируется внимание обучающихся на наиболее сложных и узловых вопросах, стимулируется их активная познавательная деятельность.

Ведущим методом в лекции выступает устное изложение учебного материала, который сопровождается одновременной демонстрацией слайдов, созданных в среде PowerPoint, при необходимости привлекаются открытые Интернет-ресурсы, а также демонстрационные и наглядно-иллюстрационные материалы, видеоматериалы.

Практическое занятие выполняется в целях практического закрепления теоретического материала, излагаемого на лекции, отработки навыков использования пройденного материала. Практическое занятие предполагает анализ ситуаций и примеров, а также исследование актуальных проблем по темам дисциплины. Главной целью практического занятия является индивидуальная, практическая работа каждого обучающегося, направленная на формирование у него компетенций, определенных в рамках дисциплины.

Самостоятельная работа студента (обучающегося) является составной частью учебной работы. Ее основной целью является формирование навыка самостоятельного приобретения знаний по некоторым не особо сложным вопросам теоретического курса, закрепление и углубление полученных знаний, умений и навыков во время лекций и практических занятий, самостоятельная работа с литературой и периодическими изданиями, в том числе находящимися в глобальных компьютерных сетях. Самостоятельная работа подразумевает поиск, анализ информации, проработку учебного материала, выполнение контрольной работы.

9 Фонд оценочных средств для проведения текущего контроля успеваемости и промежуточной аттестации по итогам освоения дисциплины (модуля)

Уровень и качество знаний обучающихся оцениваются по результатам текущего контроля успеваемости и промежуточной аттестации по итогам освоения дисциплины (модуля).

Текущий контроль успеваемости: контрольная работа.

Промежуточная аттестация по итогам освоения дисциплины (модуля) проводится в виде зачета на 1 курсе. К моменту сдачи зачета должна быть зачтена контрольная работа. Зачет позволяет оценить уровень освоения компетенций за весь период изучения дисциплины (модуля).

9.1 Балльно-рейтинговая оценка текущего контроля успеваемости и знаний студентов

Балльно-рейтинговая оценка текущего контроля успеваемости и знаний студентов не применяется.

9.2 Методические рекомендации по проведению процедуры оценивания знаний, умений и навыков и (или) опыта деятельности, характеризующих этапы формирования компетенций

Этапы формирования компетенций

Название и содержание этапа	Код(ы) формируемых на этапе компетенций
Этап 1. Формирование базы знаний: лекция; практические занятия по темам теоретического содержания; самостоятельная работа обучающихся по вопросам тем теоретического содержания.	ОК-7 ПК-12 ПК-13
Этап 2. Формирование навыков практического	ОК-7

Название и содержание этапа	Код(ы) формируемых на этапе компетенций
использования знаний: работа с конспектом, работа с учебниками, учебными пособиями и проч. из перечня основной и дополнительной литературы, ресурсов информационно-телекоммуникационной сети «Интернет», баз данных, информационно-справочных и поисковых систем и т.п.; самостоятельная работа по выполнению контрольной работы.	ПК-12 ПК-13
Этап 3. Проверка усвоения материала: контрольная работа; зачет.	ОК-7 ПК-12 ПК-13

Методические рекомендации по проведению процедуры оценивания знаний, умений и навыков и (или) опыта деятельности

Контрольная работа

Контрольная работа – один из видов самостоятельной работы студентов, который представляется в печатной или рукописной форме. Контрольная работа предназначена для развития способности к восприятию, анализу, критическому осмыслению, систематизации информации и отработки навыков грамотного и логичного изложения материала.

Зачет

Зачет позволяет оценить уровень освоения компетенций за весь период изучения дисциплины. Проведение зачета состоит из ответов на вопросы билета. Зачет предполагает ответ на теоретические вопросы из перечня вопросов, вынесенных на зачет. К моменту сдачи зачета должны быть пройдены предыдущие формы текущего контроля.

9.3 Темы курсовых работ (проектов) по дисциплине (модулю)

Написание курсовых работ (проектов) учебным планом не предусмотрено.

9.4 Контрольные вопросы для проведения входного контроля остаточных знаний по обеспечивающим дисциплинам (модулям)

Дисциплина (модуль) «Введение в профессию» изучается обучающимися на 1 курсе, в связи с этим входной контроль остаточных знаний не проводится.

9.5 Описание показателей и критериев оценивания компетенций на различных этапах их формирования, описание шкал оценивания

Показатели и критерии оценивания компетенций на различных этапах их формирования

Название этапа	Показатели оценивания компетенций	Критерии оценивания компетенций
Этап 1. Формирование базы знаний	Посещение лекционных и практических занятий. Ведение конспекта лекций. Участие в обсуждении теоретических вопросов тем на практических занятиях. Наличие на практических занятиях требуемых материалов (учебная литература, конспекты и проч.).	Посещаемость не менее 90 % лекционных и практических занятий. Степень участия в обсуждении теоретических вопросов тем на каждом практическом занятии. Требуемые для занятий материалы (учебная литература, конспекты и проч.) в наличии.
Этап 2. Формирование навыков практического использования знаний	Составление конспекта. Самостоятельная работа по подготовке к практическим занятиям, выполнению контрольной работы.	Наличие конспекта. Самостоятельная работа по подготовке к практическим занятиям выполнена. Наличие своевременно выполненной самостоятельно контрольной работы.
Этап 3. Проверка усвоения материала	Готовность обучающегося к участию в практических занятиях (интеллектуальная, материально-техническая). Активность и эффективность участия обучающегося на каждом практическом занятии. Правильность своевременно выполненной контрольной работы. Зачет.	Степень интеллектуальной готовности обучающегося к участию в практических занятиях. Требуемые для практических занятий материалы (учебная литература, конспекты и т.п.) в наличии. Степень активности и эффективности участия обучающегося на каждом практическом занятии. Представленная контрольная работа соответствует требованиям по содержанию и оформлению. Зачет сдан в установленное время.

Шкалы оценивания

Контрольная работа

«Зачтено»: контрольная работа выполнена в соответствии с заданием, правильно и полностью, содержит соответствующие аргументированные выводы, требования по оформлению и содержанию соблюдены в полном объеме.

«Не зачтено»: контрольная работа выполнена не в соответствии с заданием и (или) не правильно, и (или) не полностью, содержит не верные и (или) не аргументированные выводы, требования по оформлению и содержанию не соблюдены.

Зачет

«Зачет» выставляется, если ответы студента на вопросы билета изложены логически и лексически грамотно, полные и аргументированные. Студент отвечает на дополнительные вопросы. При этом допускается незначительное нарушение логики изложения материала, а также не более двух неточностей при аргументации своей позиции, неполные или неточные ответы на дополнительно заданные вопросы.

«Незачет» выставляется, если ответы студента на вопросы билета изложены не логично и лексически не грамотно, не полные и не аргументированные. Студент не отвечает на дополнительные вопросы.

9.6 Типовые контрольные задания для проведения текущего контроля и промежуточной аттестации по итогам обучения по дисциплине (модулю)

Типовые контрольные задания для проведения текущего контроля успеваемости

Примерные задания для выполнения контрольной работы:

1. Система воздушного транспорта.
2. Виды авиации согласно ВК РФ.
3. Государственное регулирование деятельности ВТ РФ.
4. Цели и задачи Минтранса России.
5. Цели и задачи Федерального агентства воздушного транспорта (Росавиация).
6. Цели и задачи Федеральной службы по надзору в сфере транспорта (Ространснадзор).
7. Международная организация гражданской авиации: история, цели и задачи.
8. Международная ассоциация воздушного транспорта: история, цели и задачи.

9. Область профессиональной деятельности бакалавров профиля подготовки «Организация перевозок и управление на воздушном транспорте».

10. Квалификационные характеристики выпускника по профилю подготовки «Организация перевозок и управление на воздушном транспорте».

11. Направления деятельности предприятий ВТ.

12. Ответственность авиаперевозчика перед потребителем авиационных услуг.

Типовые контрольные задания для проведения промежуточной аттестации по итогам освоения дисциплины

Примерные вопросы, выносимые на зачет:

1. История и структура ФГБОУ ВО «Санкт-Петербургский государственный университет гражданской авиации».

2. Квалификационные характеристики выпускника по профилю подготовки «Организация перевозок и управление на воздушном транспорте».

3. Объекты работы выпускников.

4. Структура и организация обучения.

5. Понятие «авиационный персонал».

6. Требования к авиационному персоналу.

7. Виды авиации согласно ВК РФ.

8. Система воздушного транспорта.

9. Международная организация гражданской авиации, её цели и задачи.

10. Международная ассоциация воздушного транспорта, её цели и задачи.

11. Международный совет аэропортов и его задачи.

12. Роль и назначение документов международных организаций.

13. Государственные органы управления ВТ в РФ.

14. Цели и задачи Минтранса России.

15. Цели и задачи Федерального агентства воздушного транспорта (Росавиация).

16. Цели и задачи Федеральной службы по надзору в сфере транспорта (Ространснадзор).

17. Воздушное законодательство РФ.

18. Виды предприятий ВТ.

19. Направления деятельности предприятий ВТ.

20. Виды воздушных перевозок.

21. Потребители авиаперевозок.

22. Ответственность авиаперевозчика перед потребителем авиационных услуг.

10 Методические рекомендации для обучающихся по освоению дисциплины (модуля)

Изучение дисциплины (модуля) «Введение в профессию» обучающимися организуется в виде лекций, практических занятий и самостоятельной работы. Продолжительность изучения дисциплины – один курс. Уровень и качество знаний обучающихся оцениваются по результатам текущего контроля успеваемости и промежуточной аттестации по итогам освоения дисциплины в виде зачета.

Основными видами аудиторной работы студентов являются лекции и практические занятия (п. 5.2, 5.3, 5.4). В ходе лекции преподаватель излагает и разъясняет основные, наиболее сложные понятия, а также соответствующие теоретические и практические проблемы, дает задания и рекомендации для практических занятий, а также указания по выполнению обучающимся самостоятельной работы.

Задачами лекций являются:

- ознакомление обучающихся с целями, задачами и структурой дисциплины, ее местом в системе наук и связями с другими дисциплинами;
- краткое, но по существу, изложение комплекса основных научных понятий, подходов, методов, принципов данной дисциплины;
- краткое изложение наиболее существенных положений, раскрытие особенно сложных, актуальных вопросов, освещение дискуссионных проблем;
- определение перспективных направлений дальнейшего развития научного знания в данной области.

Значимым фактором полноценной и плодотворной работы обучающегося на лекции является культура ведения конспекта. Слушая лекцию, необходимо научиться выделять и фиксировать ее ключевые моменты, записывая их более четко и выделяя каким-либо способом из общего текста.

Качественно сделанный конспект лекций поможет обучающемуся в процессе самостоятельной работы и при подготовке к сдаче зачета.

Практические занятия по дисциплине проводятся в соответствии с п. 5.4. Цели практических занятий: закрепить теоретические знания, полученные студентом на лекциях и в результате самостоятельного изучения соответствующих разделов рекомендуемой литературы; приобрести начальные практические умения и навыки.

Темы практических занятий (п. 5.4) заранее сообщаются обучающимся для того, чтобы они имели возможность подготовиться и проработать соответствующие теоретические вопросы дисциплины. В начале каждого практического занятия преподаватель кратко доводит до обучающихся цели и задачи занятия, обращая их внимание на наиболее сложные вопросы по изучаемой теме.

Современное обучение предполагает, что существенную часть времени при освоении учебной дисциплины обучающийся проводит самостоятельно.

Такой метод обучения способствует творческому овладению обучающимися специальными знаниями и навыками. Обучающимся необходимо развивать в себе способность работать с массивами информации и потребность использовать доступные информационные возможности и ресурсы для поиска нового знания и его распространения.

Самостоятельная работа студента включает в себя (п. 5.6):

- самостоятельный поиск, анализ информации, проработку учебного материала, конспектирование материала;



- выполнение контрольной работы (п. 9.6).


Завершающим этапом самостоятельной работы является подготовка к сдаче зачета. Примерные вопросы, выносимые на зачет по дисциплине (модулю) «Введение в профессию» приведены в п. 9.6.


Рабочая программа дисциплины (модуля) составлена в соответствии с требованиями ФГОС ВО по направлению подготовки 23.03.01 Технология транспортных процессов (уровень бакалавриата).

Программа рассмотрена и утверждена на заседании кафедры № 23 «Аэропортов и авиаперевозок» «18» января 2017 года, протокол № 6.

Разработчики:

 Богданова Н.И.
д.т.н., профессор  Зайцев Е.Н.
(ученая степень, ученое звание, фамилия и инициалы разработчиков)

Заведующий кафедрой № 23 «Аэропортов и авиаперевозок»
к.т.н.  Коникова Е.В.
(ученая степень, ученое звание, фамилия и инициалы заведующего кафедрой)

Программа согласована:
Руководитель ОПОП
к.т.н.  Коникова Е.В.
(ученая степень, ученое звание, фамилия и инициалы руководителя ОПОП)

Программа рассмотрена и одобрена на заседании Учебно-методического совета Университета «20» января 2016 года, протокол № 3.

С изменениями и дополнениями от «30» августа 2017 года, протокол № 10 заседания Учебно-методического совета Университета (в соответствии с Приказом Минобрнауки России от 05.04.2017 № 301 «Об утверждении Порядка организации и осуществления образовательной деятельности по образовательным программам высшего образования - программам бакалавриата, программам специалитета, программам магистратуры»).