

МИНИСТЕРСТВО ТРАНСПОРТА РОССИЙСКОЙ ФЕДЕРАЦИИ  
(МИНТРАНС РОССИИ)  
ФЕДЕРАЛЬНОЕ АГЕНТСТВО ВОЗДУШНОГО ТРАНСПОРТА  
(РОСАВИАЦИЯ)  
ФГБОУ ВО «САНКТ-ПЕТЕРБУРГСКИЙ ГОСУДАРСТВЕННЫЙ  
УНИВЕРСИТЕТ ГРАЖДАНСКОЙ АВИАЦИИ»  
(ФГБОУ ВО СПбГУ ГА)

УТВЕРЖДАЮ

Первый

проректор - проректор  
по учебной работе

Н.Н. Сухих

«16» 02 2017 года



**РАБОЧАЯ ПРОГРАММА ДИСЦИПЛИНЫ**

**Радиооборудование однодвигательного учебного самолета тип 2**

Направление подготовки:  
**25.03.03 Аэронавигация**

Направленность программы (профиль):  
**Летная эксплуатация гражданских воздушных судов**

Квалификация выпускника:  
**бакалавр**

Форма обучения:  
**очная**

Санкт-Петербург  
2016

## 1 Цели освоения дисциплины

Целью дисциплины «Радиооборудование однодвигательного учебного самолета тип 2» является формирование у обучающихся систематизированных знаний о назначении, принципах работы, основных эксплуатационных характеристиках, размещении на воздушном судне (ВС) бортовой аппаратуры систем электросвязи, радионавигационных и посадочных средств, взаимодействии в составе пилотажно-навигационного комплекса «GARMIN G 1000».

Задачами освоения дисциплины являются:

изучение назначения, эксплуатационно-технических характеристик и основных режимов работы, обеспечивающих эксплуатацию радиооборудования, установленного на борту воздушного судна и его летную эксплуатацию в соответствии с требованиями Руководства по летной эксплуатации и нормативно-технической документации.

Дисциплина обеспечивает подготовку выпускника к эксплуатационно-технологическому и сервисному виду профессиональной деятельности.

## 2 Место дисциплины в структуре ОПОП ВО

Дисциплина «Радиооборудование однодвигательного учебного самолета тип 2» представляет собой дисциплину, относящуюся к вариативной части Профессионального цикла (дисциплина по выбору).

Дисциплина базируется на результатах обучения, полученных при изучении дисциплин: «Аэронавигация», «Авиационная электросвязь», «Иностранный язык (Английский язык)».

Дисциплина «Радиооборудование однодвигательного учебного самолета тип 2» является обеспечивающей для дисциплин «Радиооборудование двух двигательного учебного самолета тип 1» «Радиооборудование двух двигательного учебного самолета тип 2» и учебно-летной практики.

Дисциплина изучается в 4 семестре.

## 3 Компетенции обучающегося, формируемые в результате освоения дисциплины

Процесс освоения дисциплины направлен на формирование следующих компетенций:

Перечень и код компетенций	Перечень планируемых результатов обучения по дисциплине
Способностью эксплуатировать воздушные суда, двигатели и бортовые	Знать: назначение, решаемые задачи, основные эксплуатационно-технические характеристики радиооборудования самолета в объеме

Перечень и код компетенций	Перечень планируемых результатов обучения по дисциплине
<p>системы, включая радио- и электросветотехническое оборудование, системы автоматики и управления и бортовое аварийно- спасательное оборудование, в соответствии с требованиями нормативно-технических документов (ПК-19)</p>	<p>руководства по летной эксплуатации; режимы работы бортового радиооборудования самолета и смежных систем; правила летной эксплуатации радиооборудования воздушных судов соответствующих видов и типов.</p> <p>Уметь:</p> <p>осуществлять летную эксплуатацию радиооборудования, установленного на борту воздушного судна;</p> <p>применять нормативные правовые документы, регламентирующие безопасную эксплуатацию воздушных судов и его систем в профессиональной деятельности.</p> <p>Владеть:</p> <p>владеть методами контроля за состоянием воздушного судна и его систем в соответствии с руководством по летной эксплуатации.</p> <p>Знать:</p> <p>правила летной эксплуатации радиооборудования воздушных судов соответствующих видов и типов.</p> <p>Уметь:</p> <p>осуществлять контроль работоспособности радиооборудования воздушных судов, самостоятельно анализировать информацию, полученную из различных источников.</p> <p>Владеть:</p> <p>методами проверки работоспособности радиоэлектронного оборудования воздушных судов;</p> <p>правилами оценки технического состояния и летной годности воздушных судов соответствующих видов авиационной техники.</p>
<p>Способностью и готовностью осуществлять проверку работоспособности эксплуатируемого оборудования (ПК-23)</p>	<p>Знать:</p> <p>правила летной эксплуатации радиооборудования воздушных судов соответствующих видов и типов.</p> <p>Уметь:</p> <p>осуществлять контроль работоспособности радиооборудования воздушных судов, самостоятельно анализировать информацию, полученную из различных источников.</p> <p>Владеть:</p> <p>методами проверки работоспособности</p>

Перечень и код компетенций	Перечень планируемых результатов обучения по дисциплине
	радиоэлектронного оборудования воздушных судов; правилами оценки технического состояния и летной годности воздушных судов соответствующих видов авиационной техники.

#### 4 Объем дисциплины и виды учебной работы

Общая трудоемкость дисциплины составляет 1 зачетную единицу, 36 академических часов.

Наименование	Всего часов	Семестр
		4
Общая трудоемкость дисциплины	36	36
Контактная работа	12,3	12,3
лекции,	6	6
практические занятия,	6	6
семинары,		
лабораторные работы,		
курсовой проект (работа)		
другие виды аудиторных занятий.		
Самостоятельная работа студента	23,5	23,5
Контрольные работы		
в том числе контактная работа		
Промежуточная аттестация	0,5	0,5
контактная работа	0,5	0,5
самостоятельная работа по подготовке к зачету с оценкой	Зачет с оценкой	Зачет с оценкой

## 5 Содержание дисциплины

### 5.1 Соотнесения тем (разделов) дисциплины и формируемых компетенций

Темы, разделы дисциплины	Количество часов	Компетенции		Образовательные технологии	Оценочные средства
		ПК-19	ПК-23		
Тема 1. Оборудование внешней и внутренней связи	6	+	+	ВК,Л, ИЛ, П,СРС	У
Тема 2. Оборудование навигации и посадки	26	+	+	ВК, Л, ИЛ, П,СРС	У
Тема 3. Самолетный ответчик GTX33	3,5	+	+	ВК, ИЛ, П, СРС	У
Промежуточная аттестация	0,5	+	+		Зачет с оценкой
Итого за 4 семестр	36				

Сокращения: Л – лекция, ИЛ - интерактивная лекция, П- практические занятия, СРС – самостоятельная работа студента, ВК – входной контроль, У – устный опрос.

### 5.2 Темы (разделы) дисциплины и виды занятий

Наименование раздела дисциплины	Л	ПЗ	С	ЛР	СРС	КР	Всего часов
Тема 1. Оборудование внешней и внутренней связи	2	2			2		6
Тема 2. Оборудование навигации и посадки	4	2			20		26
Тема 3. Самолетный ответчик GTX33.		2			1,5		3,5
Промежуточная аттестация							0,5
Итого за 4 семестр	6	6			23,5	0,5	36

### 5.3 Содержание дисциплины

#### **Тема 1.Оборудование внешней и внутренней связи**

Назначение, состав, основные технические характеристики, органы управления, размещение на самолете, связь с другими самолетными системами, неисправности, летная эксплуатация.

#### **Тема 2.Оборудование навигации и посадки**

Назначение, состав, основные технические характеристики, органы управления, размещение на самолете, связь с другими самолетными системами, неисправности, летная эксплуатация.

#### **Тема 3. Самолетный ответчик GTX33**

Назначение,состав, основные технические характеристики, органы управления, размещение на самолете, связь с другими самолетными системами, неисправности, летная эксплуатация.

### 5.4 Практические занятия

Номер темы дисциплины	Тематика практических работ	Трудо-емкость (часы)
1	Аудиопанель GMA 1347 с маркерным радиоприемником	1
1	Радиостанции МВ диапазона COM1 и COM 2	1
2	Приемоизмерители системы спутниковой навигации GPS	0,5
2	Аппаратура навигации и посадки VOR/ILS	0,5
2	Самолетный дальномер KN 63	0,5
2	Автоматический радиокompас	0,5
3	Самолетный ответчик GTX 33	2
Итого по дисциплине		6

## 5.6 Самостоятельная работа

Номер темы дисциплины	Виды самостоятельной работы		Трудоёмкость (часы)
1	Тема	Задание	
	Аудиопанель GMA-1347	Отработка навыков использования аудиопанели на компьютерном тренажере в объеме: предполетной проверки и эксплуатации в полете	1
1	Радиостанции МВ диапазона (COM1 и COM2) [1,2,3]	Отработка навыков использования радиостанции на компьютерном тренажере в объеме: предполетной проверки и эксплуатации в полете	1
2	Приемоизмерители системы спутниковой навигации GPS[1,2,3]	Отработка навыков эксплуатации приемоизмерителей системы спутниковой навигации GPSна компьютерном тренажере Garmin 1000в объеме:предполетной проверки и эксплуатации в полете	6
2	Аппаратура навигации и посадкиVOR /ILS[1,2,3]	Отработка навыков эксплуатации аппаратуры навигации и посадкиVOR /ILSна компьютерном тренажере Garmin 1000в объеме:предполетной проверки и эксплуатации в полете	8
2	Самолетный дальномер KN - 63[1,2,3]	Отработка навыков эксплуатации самолетного дальномераKN-63на компьютерном тренажере	3

		Garmin 1000 в объеме:предполетной проверки и эксплуатации в полете	
2	Автоматический радиокомпас[1,2, 3,6]	Отработка навыков эксплуатации автоматического радиокомпаса на компьютерном тренажере Garmin 1000 в объеме:предполетной проверки и эксплуатации в полете	3
3	Самолетный ответчик GTX 33[4]	Отработка навыков эксплуатации самолетного ответчикаGTX 33на компьютерном тренажере Garmin 1000 в объеме:предполетной проверки и эксплуатации в полете	1,5
Итого по дисциплине			23,5

## 5.7 Курсовые работы

Курсовые работы учебным планом не предусмотрены.

## 6 Учебно-методическое и информационное обеспечение дисциплины

а) основная литература:

1. Garmin G1000 Pilot`s Guide for DA-40. Aircraft OperatingManual [Text]. - Wiener Neustadt, Austria, 2011. – 546 p.
2. G1000 Transition Course Study Guide. Aircraft OperatingManual. [Text]. - Wiener Neustadt, Austria, 2011. – 459 p.
3. G1000 Pilot`s Training Guide (Instructor`s Reference). Aircraft OperatingManual. [Text]. - Wiener Neustadt, Austria, 2011. – 768 p.
4. DA-40. Airplane Maintenance manual [Text]. - Wiener Neustadt, Austria, 2011. - 1594 p.

б) дополнительная литература:

5. **Скрыпник О.Н.** Радионавигационные системы воздушных судов [Текст]: учебник / О.Н. Скрыпник. – М.: ИНФРА-М, 2012. – 348 с. – ISBN 978-5-16-006610-3.
6. **Е.А.Рубцов, О.М .Шикавко.** Радиооборудование воздушных судов и его эксплуатация [Текст], учебное пособие// Университет ГА, СПб, 2017,-166 с.
- в) перечень ресурсов информационно-телекоммуникационной сети «Интернет»:
7. Журнал «Авиатранспортное обозрение» – Режим доступа: <http://www.ato.ru/>. – свободный.
8. Государственная публичная научно-техническая библиотека России



- [Электронный ресурс] – Режим доступа: <http://www.gpntb.ru> — свободный.
9. Научная электронная библиотека eLIBRARY.RU [Электронный ресурс] – Режим доступа: <http://elibrary.ru> — свободный.
10. Российская Государственная Библиотека [Электронный ресурс] – Режим доступа: <http://www.rsl.ru> — свободный.
- г) программное обеспечение (лицензионное), базы данных, информационно-справочные и поисковые системы:
11. Автоматизированная система электронных учебно-методических комплексов дисциплин ООП по направлениям подготовки Университета [Электронный ресурс] – Режим доступа: <http://spbguga.com/> — свободный.
12. Институт проблем транспорта им. Н.С. Соломенко Российской академии наук [Электронный ресурс] – Режим доступа: <http://www.iptran.ru>.
13. КонсультантПлюс. Официальный сайт компании [Электронный ресурс] – Режим доступа: <http://www.consultant.ru/> — свободный.
14. Электронно-библиотечная система издательства «Лань» [Электронный ресурс] – Режим доступа: URL: <http://e.lanbook.com/> — свободный.
15. Официальный сайт Минтранса. Режим доступа: <https://www.mintrans.ru/documents> - свободный.
16. Официальный сайт Международной ассоциации воздушного транспорта IATA. Режим доступа: / <https://www.iata.org/pages/default.aspx> - свободный.

## **7 Материально-техническое обеспечение дисциплины**

Университет располагает материально-технической базой для обеспечения проведения занятий, в том числе промежуточной аттестации по данной дисциплине, соответствующей действующим санитарным и противопожарным правилам и нормам.

Учебные аудитории Университета используются для проведения занятий лекционного типа, практических занятий, групповых и индивидуальных консультаций, текущего контроля и промежуточной аттестации в соответствии с расписанием учебных занятий и включают. В Университете имеются помещения для самостоятельной работы и помещения для хранения и профилактического обслуживания учебного оборудования.

Компьютерные классы оборудованы средствами оргтехники, персональными компьютерами, объединенными в сеть с выходом в Интернет.

Компьютерный класс (ауд. 139) с выходом в сеть Интернет, оснащенный компьютерами и оргтехникой и обеспечением доступа в электронную информационно-образовательную среду Университета, также обеспечивает обучающихся рабочими местами во время самостоятельной подготовки.

Для организации самостоятельной работы обучающимися также используются:

библиотечный фонд Университета, библиотека;

читальный зал библиотеки с возможностью подключения к сети Интернет и обеспечением доступа в электронную информационно-образовательную среду Университета.

Университет обеспечен необходимым комплектом лицензионного программного обеспечения.

1. Компьютерный класс кафедры. Ауд.242.

2. Средства для компьютерной презентации учебных материалов в аудиториях кафедры. Ауд.250

Лекционные занятия проводятся в аудиториях для студенческих потоков, оборудованных экраном для проектора, проектором для просмотра видео и графического материала, ноутбуками преподавателей.

Презентационные материалы лекций выполнены в формате PowerPoint, в виде схем и плакатов.

## **8 Образовательные и информационные технологии**

Образовательная технология (технология в сфере образования, общепринятый термин для обозначения педагогической технологии) рассматривается как система средств, процессов и операций, обеспечивающих формирование, применение, определение, оценивание и осуществление всего учебного процесса преподавания и усвоения знаний, приобретения умений и навыков с учетом материально-технических, социально-психологических, информационных и иных необходимых ресурсов и их взаимодействия. Такая технология предполагает планирование, организацию, мотивацию и контроль всего учебного процесса.

Образовательная технология включает совокупность научно и практически обоснованных принципов, педагогических методов, процессов и способов организации и построения теоретической и практической деятельности, а также средств и инструментов для достижения запланированных результатов в области образования, формирования обучающимися необходимых компетенций.

Применение конкретных образовательных технологий в учебном процессе определяется спецификой учебной деятельности, ее ресурсного обеспечения и видов учебной работы.

В процессе преподавания дисциплины используются классические формы и методы обучения: лекции, практические занятия, самостоятельная работа студента.

**Входной контроль** проводится в форме устных опросов с целью оценивания остаточных знаний по ранее изученным дисциплинам или разделам изучаемой дисциплины.

При изучении дисциплины используются как традиционные **лекции**, так и интерактивные лекции.

**Интерактивные лекции** проводятся в нескольких вариантах

-**проблемная лекция** начинается с постановки проблемы, которую необходимо решить в процессе изложения материала.

-**лекция-визуализация** учит студентов преобразовывать устную и письменную информацию в визуальную форму, что формирует у них профессиональное мышление за счет систематизации и выделения наиболее значимых, существенных элементов содержания обучения.

- **лекция-беседа** предполагает непосредственный контакт преподавателя с аудиторией, позволяет привлечь внимание студентов к наиболее важным вопросам темы, вовлечь в двусторонний обмен мнениями, выяснить уровень их осведомленности по рассматриваемой теме, степени их готовности к восприятию последующего материала, позволяет адресовать вопрос к конкретному студенту, спросить его мнение по обсуждаемой проблеме.

-**лекция-дискуссия.** Преподаватель при изложении лекционного материала не только использует ответы студентов на свои вопросы, но и организует свободный обмен мнениями в интервалах между логическими разделами.

**Практические занятия** проводятся с использованием специальных компьютерных программ и предназначены для закрепления полученных знаний, а также выработки необходимых умений и навыков.

**Самостоятельная работа студента** проводится с целью закрепления и совершенствования осваиваемых компетенций, предполагает сочетание самостоятельных теоретических занятий и самостоятельное выполнение практических заданий, описанных в рекомендованной литературе [1,2].

В процессе реализации образовательной программы при осуществлении образовательного процесса по дисциплине применяются следующие информационные технологии:

1) презентационные материалы (слайды по отдельным темам лекционных и практических занятий);

2) доступ в режиме on-line в Электронную библиотечную систему (ЭБС) «ЮРАЙТ» <https://biblio-online.ru>;

3) доступ в электронную информационно-образовательной среде университета.

## **9 Фонд оценочных средств для проведения текущего контроля успеваемости и промежуточной аттестации по итогам освоения дисциплины**

Оценочные средства по дисциплине представляются в виде фонда оценочных средств для текущего контроля успеваемости и промежуточной аттестации обучающихся.

Согласно п. 26 приказа Министерства образования и науки РФ от 05 апреля 2017 г. № 301 «Об утверждении Порядка организации и осуществления образовательной деятельности по образовательным программам высшего образования – программам бакалавриата, программам специалитета,

программам магистратуры» (далее – Порядок организации и осуществления образовательной деятельности по образовательным программам высшего образования – программам бакалавриата, программам специалитета, программам магистратуры) (зарегистрирован в Минюсте России 14 июля 2017 г., регистрационный номер 47415), при осуществлении образовательной деятельности по образовательной программе ФГБОУ ВО «Санкт-Петербургский государственный университет гражданской авиации» (далее – Университет) обеспечивает реализацию дисциплин посредством проведения учебных занятий (включая проведение текущего контроля успеваемости) и промежуточной аттестации обучающихся.

В соответствии с п. 30 приказа Министерства образования и науки РФ от 05 апреля 2017 г. № 301 учебные занятия по дисциплинам и промежуточная аттестация обучающихся проводятся в форме контактной работы и в форме самостоятельной работы обучающихся.

По п. 39 приказа Министерства образования и науки РФ от 05 апреля 2017 г. № 301, текущий контроль успеваемости по дисциплинам обеспечивает оценивание хода освоения дисциплин, промежуточная аттестация обучающихся по дисциплинам – оценивание промежуточных и окончательных результатов обучения по дисциплинам (в том числе результатов выполнения курсовых работ).

Согласно п. 40 приказа Министерства образования и науки РФ от 05 апреля 2017 г. № 301, формы промежуточной аттестации, ее периодичность и порядок ее проведения, а также порядок и сроки ликвидации академической задолженности устанавливаются локальными нормативными актами организации.

В соответствии с п. 40 приказа Министерства образования и науки РФ от 05 апреля 2017 г. № 301 порядок проведения промежуточной аттестации включает в себя систему оценивания результатов промежуточной аттестации и критерии выставления оценок. Если указанная система оценивания отличается от системы оценок «отлично», «хорошо», «удовлетворительно», «неудовлетворительно», «зачтено», «не зачтено» (далее – пятибалльная система), то организация устанавливает правила перевода оценок, предусмотренных системой оценивания, установленной Университетом, в пятибалльную систему.

Текущий контроль успеваемости и промежуточная аттестация обучающихся в Университете проводятся в соответствии с Положением о текущем контроле успеваемости и промежуточной аттестации студентов федерального государственного бюджетного образовательного учреждения высшего образования «Санкт-Петербургский государственный университет гражданской авиации», обучающихся по программам высшего образования – программам бакалавриата и программам специалитета (формы, периодичность и порядок) (Приложение к приказу от 26.12.2014 № 02-6-176 с изменениями, внесенными приказом от 12.02.2016 № 02-6-020) (далее – Положение).

**Входной контроль:** предназначен для выявления уровня усвоения компетенций обучающимся, необходимых перед изучением дисциплины.

**5-ти минутный тест («летучка»):** предназначен для проверки студентов на предмет освоения материала предыдущей лекции.

**Домашние контрольные задания:** предназначены для промежуточной оценки уровня освоения студентом материала по отдельным темам дисциплины.

**Зачет:** заключительный контроль, оценивающий уровень освоения компетенций за период изучения дисциплины.

Фонд оценочных средств является полным и адекватным отражением требований ФГОС ВПО по данному направлению подготовки специалиста, соответствует целям и задачам ОПОП ВПО «Радиооборудование однодвигательного учебного самолета тип 2» и ее учебному плану. Он призван обеспечивать оценку качества общекультурных и профессиональных компетенций, приобретаемых выпускником в соответствии с этими требованиями.

### **9.1 Бально-рейтинговая оценка текущего контроля успеваемости и знаний студентов**

Бально-рейтинговая оценка текущего контроля успеваемости и знаний студентов по данной дисциплине не применяется.

### **9.2 Методические рекомендации по проведению процедуры оценивания знаний, умений и навыков и (или) опыта деятельности, характеризующих этапы формирования компетенций**

#### **Этапы формирования компетенций**

Название и содержание этапа	Код(ы) формируемых на этапе компетенций
Этап 1. Формирование базы знаний: лекции; практические занятия по темам теоретического содержания; самостоятельная работа обучающихся по вопросам тем теоретического содержания.	ПК-19, ПК-23
Этап 2. Формирование навыков практического использования знаний: работа с текстом лекции, работа с учебниками, учебными пособиями и проч. из перечня основной и дополнительной литературы, ресурсов информационно-телекоммуникационной сети	ПК-19, ПК-23

Название и содержание этапа	Код(ы) формируемых на этапе компетенций
«Интернет», баз данных, информационно-справочных и поисковых систем и т.п.; самостоятельная работа по подготовке к практическим занятиям, устным опросам, тестированию и выступлениям, решению задачи т.д.	
Этап 3. Проверка усвоения материала: проверка подготовки материалов к практическим занятиям; проведение устных опросов, тестирования; выполнение учебных заданий, в т. ч. заслушивание докладов по темам практических занятий, решение задач.	ПК-19, ПК-23

### Уровни приобретенных компетенций

В части «Уровни приобретенных компетенций» дается описание признаков трех уровней приобретенных компетенций: порогового, достаточного и высокого. Основное назначение уровней компетенций – выстраивание на их основе этапности обучения путем постепенного повышения сложности задач, которые способны самостоятельно решать обучающиеся Университета при освоении ОПОП ВПО по направлению подготовки.

*Пороговый уровень* является обязательным уровнем по отношению ко всем обучающимся к моменту завершения ими обучения по ОПОП ВПО. Пороговый уровень предполагает отражение тех ожидаемых результатов, которые имеют минимальный и достаточный набор знаний, умений и навыков для решения типовых профессиональных задач в соответствии с уровнем квалификации.

*Достаточный уровень* превосходит пороговый уровень по одному или нескольким существенным признакам. Достаточный уровень предполагает способность выпускника Университета самостоятельно использовать потенциал интегрированных знаний, умений и навыков для решения профессиональных задач повышенной сложности с учетом существующих условий.

*Высокий уровень* превосходит пороговый уровень по всем существенным признакам, предполагает максимально возможную выраженность компетенций. Высокий уровень предполагает способность выпускника творчески решать любые профессиональные задачи, определенные в рамках формируемой деятельности, самостоятельно осуществлять поиск новых подходов для решения профессиональных задач, комбинировать и преобразовывать ранее известные способы решения профессиональных задач применительно к существующим условиям.

Для оценки формирования компетенций на каждом из этапов и уровней сформированности компетенций применяются показатели, критерии и шкалы оценивания компетенций.

#### Характеристика уровней сформированности компетенций

Наименование уровня	Сформированности компетенций, характерные признаки уровня	Оценка («неудовлетворительно», «удовлетворительно», «хорошо», «отлично»)
–	Компетенция не сформирована	«неудовлетворительно»
Пороговый уровень Компетенция сформирована на пороговом уровне	Пороговый уровень предусматривает обязательное прохождение обучающимся Этапа 1. Формирование базы знаний. Пороговый уровень предполагает отражение тех ожидаемых результатов, которые имеют минимальный и достаточный набор знаний, умений и навыков для организации, выполнения, обеспечения и обслуживания воздушных перевозок и авиационных работ, а также для решения типовых профессиональных задач в соответствии с уровнем квалификации.	«удовлетворительно»
Достаточный уровень	Компетенция сформирована на достаточном уровне Достаточный уровень предусматривает обязательное прохождение обучающимся Этапа 1. Формирование базы знаний и Этапа 2. Формирование навыков практического использования знаний. Достаточный уровень предполагает способность выпускника Университета самостоятельно использовать потенциал интегрированных знаний, умений и навыков для	«хорошо»

Наименование уровня	Сформированности компетенций, характерные признаки уровня	Оценка («неудовлетворительно», «удовлетворительно», «хорошо», «отлично»)
	организации, выполнения, обеспечения и обслуживания воздушных перевозок и авиационных работ, а также для решения профессиональных задач повышенной сложности с учетом существующих условий.	
Высокий уровень	Компетенция сформирована на высоком уровне Высокий уровень предусматривает обязательное прохождение обучающимся Этапа 1. Формирование базы знаний, Этапа 2. Формирование навыков практического использования знаний и Этапа 3. Проверка усвоения материала. Высокий уровень предполагает способность выпускника творчески решать любые профессиональные задачи, определенные в рамках формируемой деятельности, самостоятельно осуществлять поиск новых подходов для организации, выполнении, обеспечении и обслуживании воздушных перевозок и авиационных работ, а также для решения профессиональных задач, комбинировать и преобразовывать ранее известные способы решения профессиональных задач применительно к существующим условиям.	«отлично»

*Устный опрос по вопросам входного контроля*

Устный опрос по вопросам входного контроля осуществляется по вопросам дисциплин, на которых базируется читаемая дисциплина, и которые



не выходят за пределы изученного материала по этим дисциплинам в соответствии с рабочими программами дисциплин.

#### *Устный опрос*

Устный опрос проводится на практических занятиях с целью контроля усвоения теоретического материала по изученному материалу тем дисциплины. Устный опрос проводится, как правило, в течение 5–10 минут. Перечень вопросов определяется уровнем подготовки учебной группы, а также индивидуальными особенностями обучающихся.

При оценке опросов анализу подлежит точность формулировок, определений терминов и понятий, связность изложения материала, обоснованность суждений, опора на учебную литературу, источники нормативно-правового, статистического, фактологического и т.д. плана.

Также анализируется понимание обучающимся конкретной ситуации, правильность применения практических методов и приемов, способность обоснования выбранной точки зрения, глубина проработки практического материала.

#### *Учебное задание*

*Учебное задание* – вид задания, в том числе для самостоятельного выполнения обучающимися, в котором содержится требование выполнить какие-либо теоретические или практические учебные действия. Учебные задания предполагают активизацию знаний, умений и действий, либо – актуализацию ранее усвоенного материала. Учебным заданием может быть: типовое задание, контрольная работа, тест, доклад и т.п.

Самостоятельная работа также подразумевает выполнение учебных заданий. Все задания, выносимые на самостоятельную работу, выполняются обучающимся либо в конспекте, либо на отдельных листах формата А4 (по указанию преподавателя). Контроль выполнения заданий, выносимых на самостоятельную работу, осуществляет преподаватель. Учебные задания, выполненные в виде докладов, могут быть представлены в печатной или рукописной форме, также обучающемуся необходимо сделать устный доклад (сообщение) продолжительностью 7–10 минут.

*Типовое задание* – вид учебного задания, связанного с усвоением (открытием, преобразованием и применением) учебной информации по материалам дисциплины и с планируемыми результатами обучения по дисциплине.

*Контрольная работа* – вид учебного задания, в том числе в виде теста, проводимого для текущего контроля успеваемости обучающихся с целью проверки усвоения знаний, навыков, умений по отдельным вопросам, темам, разделам или по дисциплине в целом.

*Тестирование* – вид учебного задания, которое предполагает проверку усвоения программного материала обучающихся с использованием тестов – системы стандартизированных заданий, позволяющих унифицировать процедуру измерения уровня знаний и умений обучающихся.

Тестирование проводится, как правило, в течение 10 минут (при необходимости и более) по темам в соответствии с данной программой и предназначено для проверки обучающихся на предмет освоения изученного материала.

*Доклад* – вид учебного задания, предполагающего развернутое устное сообщение на одну из предлагаемых или назначаемых тем, сделанное публично. Представляет собой информацию и отображает суть вопроса или исследования применительно к одной из тем дисциплины. Докладчик не просто излагает информацию, а приводит ее доказательный анализ, дает собственную оценку, подтверждает или опровергает мнения других авторов или источников.

*Зачет с оценкой* – форма проверки и оценки уровня теоретических знаний, практических навыков обучающихся по изученной дисциплине для оценки степени сформированности соответствующих компетенций. Зачет с оценкой позволяет оценить уровень освоения компетенций за весь период изучения дисциплины.

Обучающиеся имеют право сдавать зачет с оценкой по дисциплине при условии успешного прохождения всех контрольных мероприятий, предусмотренных рабочей программой данной дисциплины в период семестра, предшествующий данному испытанию промежуточной аттестации.

Зачет с оценкой проводится в виде устного ответа на вопросы билета (из перечня вопросов, вынесенных на зачет). Билеты рассматриваются на заседании кафедры и утверждаются (подписываются) заведующим кафедрой. Перечень вопросов к зачету с оценкой доводится до обучающихся кафедрой (преподавателями) не позднее, чем за месяц до зачетно-экзаменационной сессии. Преподаватели проводят с обучающимися учебных групп консультации, направленные на подготовку к зачетно-экзаменационной сессии.

При проведении устного зачета с оценкой по билету обучающемуся предоставляется не менее 30 минут на подготовку к ответу. По окончании указанного времени обучающийся может быть приглашен экзаменатором для ответа. Обучающийся может заявить преподавателю о своем желании отвечать без подготовки.

При подготовке к устному зачету с оценкой обучающийся может вести записи в листе устного ответа.

### **9.3 Темы рефератов, курсовых работ, эссе и т.д. по разделам дисциплины**

Написание реферата, курсовой работы по дисциплине не предусмотрено.

## **9.4 Контрольные вопросы и задания для проведения Входного контроля, текущего контроля успеваемости и промежуточной аттестации по итогам освоения дисциплины**

### **9.4.1 Примерный перечень контрольных вопросов для проведения входного контроля**

1. Перечислите состав и назначение радиосвязного оборудования ВС.
2. Перечислите состав и назначение радионавигационного оборудования ВС.
3. Перечислите состав и назначение радиолокационного оборудования ВС.
4. Какие диапазоны радиоволн используются в ГА и каковы особенности их распространения.

Вопросы входного контроля по дисциплинам, указанным в разделе 2 данной РПД, соотносятся с вопросами промежуточной аттестации в РПД по этим дисциплинам (раздел 9.6).

### **9.4.2 Примерный перечень контрольных вопросов для проведения промежуточной аттестации**

1. Поясните компоновку приборной доски пилотов и подключение устройств радиоэлектронного оборудования к источникам электропитания.
2. Каков состав интегрированных блоков авионики GIA 63, их размещение на ВС? Дисплеи GDU 1040 и аудиопанель GMA 1347.
3. Поясните принципы представления информации от встроенной системы аварийного оповещения экипажа.
4. Каково назначение, решаемые задачи, комплект и размещение на ВС, основные эксплуатационно-технические показатели цифровой аудиопанели GMA 1347? Как осуществляется электропитание и защита аудиопанелей?
5. Поясните назначение органов управления, расположенных на аудиопанели GMA 1347.
6. Как осуществляется управление радиостанциями COM 1 и COM 2 и прослушивание опознавательных сигналов навигационных маяков?
7. Как осуществляется коммутация на внутренней связи (СПУ – Intercom)? Как осуществляется регулировка громкости прослушивания (VOLUME) и подавление шума Squelch)?
8. Как осуществляется воспроизведение и остановка записи принимаемой от диспетчера речевой информации? Каковы возможности записи?
9. Как осуществляется оповещение пассажиров и функционирование громкоговорителя?
10. Каково назначение кнопки DISPLAYBACKUP?

11. Как осуществляется оповещение пассажиров и функционирование громкоговорителя?
12. Каково назначение кнопки DISPLAYBACKUP?
13. Как осуществляется радиосвязь при отказе аудиопанели? Каковы сигнализация залипания кнопки РТТ и действия экипажа?
14. Как осуществляется управление радиостанциями COM 1 и COM 2, индикация их настройки, включение шумоподавителя и установка уровня громкости?
15. Каково назначение, технические возможности, размещение и эксплуатация аварийного маяка ELT системы КОСПАС-SARSAT?
16. Каково назначение, комплект и размещение на ВС, основные эксплуатационно-технические показатели, электропитание и защита радиостанции COM 1 и COM 2.
17. Каково назначение, технические возможности, размещение и эксплуатация аварийного маяка ELT системы КОСПАС-SARSAT?
18. Как используется радиостанция COM 1 при отказе системы электропитания и как производится экстренная настройка радиостанции на аварийную частоту 121,5 МГц?
19. Поясните размещение антенн радиооборудования на самолёте.
20. Каково назначение, комплект и размещение на самолете автоматического радиоконуса ADF? Каковы основные эксплуатационно-технические показатели и защита ADF?
21. Как осуществляется управление радиоконусом ADF (включение, индикация, настройки и предполетная проверка радиоконуса ADF?)
22. Каково назначение ручек и кнопок на левой и правой панелях дисплеев PFD и MFD?
23. Каковы погрешности пеленгования, особенности работы радиоконуса ADF в условиях радиопомех?
24. Как осуществляется эксплуатация автоматического радиоконуса ADF в полете? Каковы возможные отказы и неисправности, действия экипажа при их возникновении?
25. Как осуществляется управление отображением на дисплее MFD с помощью программируемых клавиш (SoftKey) в нижней его части?
26. Каково назначение маркерного радиоприемника? Как осуществляется управление чувствительностью маркерного, световая и звуковая сигнализация пролета маркерных маяков? Каковы возможные отказы, действия экипажа при отказах аппаратуры в полете, эксплуатационные ограничения?
27. Каково назначение маркерного радиоприемника? Как осуществляется управление чувствительностью маркерного, световая звуковая сигнализация пролета маркерных маяков? Каковы возможные отказы, действия экипажа при отказах аппаратуры в полете, эксплуатационные ограничения?
28. Как осуществляется управление отображением на дисплее PFD с помощью программируемых клавиш (SoftKey) в нижней его части?

29. Как осуществляется управление отображением на дисплее MFD с помощью программируемых клавиш (SoftKey) в нижней его части?

30. Каково назначение, комплект и размещение на ВС аппаратуры навигации и посадки (VOR,LOC/GS) в составе комплексной системы электронного оборудования GIA 63?

31. Каковы основные эксплуатационно-технические показатели аппаратуры навигации (в режиме VOR) и посадки (в режиме LOC/GS), и ее электропитание и защита?

32. Каковы основные эксплуатационно-технические показатели аппаратуры навигации (в режиме VOR) и посадки (в режиме LOC/GS), и ее электропитание и защита?

33. Каково назначение, комплект и размещение на ВС самолетного дальномера DME? Основные эксплуатационно-технические показатели, электропитание и защита?

34. Как осуществляется управление, индикация и контроль работоспособности самолетного дальномера DME, его включение, настройка, предполетная проверка и эксплуатация в полете? Каковы возможные отказы и действия экипажа при их возникновении?

35. Каково назначение, комплект и размещение на ВС спутниковой навигационной системы GPS 1 GPS 2 в составе комплексной системы электронного оборудования GIA 63? Каковы ее основные эксплуатационно-технические показатели, электропитание и защита?

36. Как осуществляется летная эксплуатация аппаратуры в режимах навигации и посадки? Каково использование маркерного приемника при посадке?

37. Как осуществляется сигнализация отказов радиоэлектронного оборудования ВС на дисплее PFD?

38. Каково назначение, технические возможности, размещение и эксплуатация самолетного ответчика (транспондера) GTX 33?

## 9.5 Описание показателей и критериев оценивания компетенций на различных этапах их формирования, описание шкал оценивания

Показатели и критерии оценивания компетенций на различных этапах их формирования

Название этапа	Показатели оценивания компетенций	Критерии оценивания компетенций
Этап 1. Формирование базы знаний	Посещение лекционных и практических занятий.	Посещаемость не менее 90 % лекционных и практических занятий
	Ведение конспекта лекций	Наличие конспекта по всем темам, вынесенным на лекционное обсуждение

Название этапа	Показатели оценивания компетенций	Критерии оценивания компетенций
	Участие в обсуждении теоретических вопросов на практических занятиях	Участие в обсуждении теоретических вопросов тем на каждом практическом занятии
	Наличие на практических занятиях, требуемых материалов (учебная литература, конспекты и проч.)	Требуемые для занятий материалы (учебная литература, конспекты и проч.) в наличии
	Наличие выполненных самостоятельных учебных заданий по теоретическим вопросам тем	Задания для самостоятельной работы выполнены своевременно
Этап 2. Формирование навыков практического использования знаний	Правильное и своевременное выполнение практических, учебных заданий	Выступления по темам практических занятий выполнены и представлены в установленной форме (устно или письменно)
	Способность обосновать свою точку зрения, опираясь на изученный материал, практические методы и подходы	Способность обосновать свою точку зрения, опираясь на полученные знания, практические методы и подходы
	Составление конспекта	Обучающийся может применять различные источники при подготовке к практическим занятиям
	Наличие правильно выполненной самостоятельной работы по подготовке к выступлениям на практических занятиях	Обучающийся способен подготовить качественное выступление, качественно выполнить задание, в т.ч. правильно решить задачу и т.п.
Этап 3. Проверка усвоения материала	Степень активности и эффективности участия обучающегося по итогам каждого практического занятия	Участие обучающегося в обсуждении теоретических вопросов тем на каждом практическом занятии является результативным, его доводы подкреплены весомыми аргументами и опираются на проверенный фактологический материал

Название этапа	Показатели оценивания компетенций	Критерии оценивания компетенций
	Степень готовности обучающегося к участию в практическом занятии, как интеллектуальной, так и материально-технической	Представленные учебные задания (доклады, решенные задачи и т.п.) соответствуют требованиям по содержанию и оформлению Практические вопросы решены с использованием необходимых первоисточников Требуемые для занятий материалы (учебная литература, первоисточники, конспекты и проч.) в наличии
	Степень правильности выступлений и ответов устного опроса, выполнения учебных заданий (в т.ч. решения задач, тестирования и проч.)	Ответы на вопросы сформулированы, практические вопросы и задачи решены, задания выполнены с использованием необходимых и достоверных, корректных первоисточников, методик, алгоритмов
	Успешное прохождение текущего контроля успеваемости	Устный опрос, учебные задания текущего контроля пройдены и выполнены самостоятельно в установленное время
	Успешное прохождение промежуточной аттестации	Промежуточная аттестация по вопросам билета (при необходимости – дополнительных вопросов и т. п.) пройдена самостоятельно в установленные сроки

### Шкалы оценивания

#### *Устный опрос*

*(в том числе по вопросам входного контроля)*

«Отлично»: обучающийся четко и ясно, по существу дает ответ на поставленный вопрос.

«Хорошо»: обучающийся дает ответ на поставленный вопрос по существу и правильно отвечает на уточняющие вопросы.

«Удовлетворительно»: обучающийся не сразу дал верный ответ, но смог дать его правильно при помощи ответов на наводящие вопросы.

«Неудовлетворительно»: обучающийся отказывается отвечать на поставленный вопрос, либо отвечает на него неверно и при формулировании дополнительных (вспомогательных) вопросов.

### *Тестирование*

«Отлично»: правильные ответы даны на не менее чем 85 % вопросов.

«Хорошо»: правильные ответы даны на не менее чем 75 % вопросов.

«Удовлетворительно»: правильные ответы даны на не менее чем 60% вопроса(а).

«Неудовлетворительно»: правильные ответы даны на 59% вопросов и менее.

### *Учебное задание*

Оценка «отлично» ставится в том случае, если:

задание выполнено полностью, в соответствии с поставленными требованиями;

при ответе обучающийся демонстрирует знание программного материала; ответ обучающегося аргументирован.

Оценка «хорошо» ставится в том случае, если:

задание выполнено полностью, в соответствии с поставленными требованиями;

при ответе обучающийся демонстрирует знание программного материала; ответ обучающегося аргументирован;

если в задании и (или) ответах имеются ошибки, то они незначительны.

Оценка «удовлетворительно» ставится в том случае, если:

задание выполнено полностью, в соответствии с поставленными требованиями;

при ответе обучающийся в недостаточной степени демонстрирует знание программного материала;

ответ обучающегося в недостаточной степени аргументирован;

если в задании и (или) ответах имеются несущественные ошибки.

Оценка «неудовлетворительно» ставится в том случае, если:

обучающийся не выполнил задания, или результат выполнения задания не соответствует поставленным требованиям;

обучающийся демонстрирует незнание программного материала;

обучающийся не может аргументировать свой ответ;

в заданиях и (или) ответах имеются существенные ошибки.

### *Доклад*

Доклад, соответствующий требованиям, оценивается на «отлично».

Доклад, соответствующий требованиям не полностью, может быть оценен на «хорошо» или на «удовлетворительно».



Доклад, не соответствующий требованиям, оценивается на «неудовлетворительно».

Основаниями для выставления оценки «отлично» являются:  
грамотное, связное и непротиворечивое изложение сути вопроса;  
актуальность используемых в докладе сведений;  
высокое качество изложения материала докладчиком;  
способность обучающегося сделать обоснованные выводы или рекомендации;  
уверенные ответы на заданные в ходе обсуждения вопросы;  
отсутствие у преподавателя обоснованных сомнений в самостоятельности выполнения задания обучающимся.

Основаниями для выставления оценки «хорошо» являются:  
грамотное, связное и непротиворечивое изложение сути вопроса;  
актуальность используемых в докладе сведений;  
удовлетворительное качество изложения материала докладчиком;  
способность обучающегося сделать обоснованные выводы или рекомендации;  
уверенные ответы на большую часть заданных в ходе обсуждения вопросов;  
отсутствие у преподавателя обоснованных сомнений в самостоятельности выполнения задания обучающимся.

Основаниями для выставления оценки «удовлетворительно» являются:  
отсутствие грамотного, связного и непротиворечивого изложения сути вопроса;  
использование в докладе устаревших сведений.

Основаниями для выставления оценки «неудовлетворительно» являются:  
неудовлетворительное качество изложения материала докладчиком;  
неспособность обучающегося сделать обоснованные выводы или рекомендации;  
неспособность ответить на большую часть заданных в ходе обсуждения вопросов;  
обоснованные сомнения в самостоятельности выполнения задания обучающимся.

За активное участие в обсуждении докладов и вопросов обучающиеся могут быть поощрены дополнительным баллом.

#### *Решение типовых задач*

Оценивается на «отлично», если обучающийся самостоятельно правильно решает задачу.

Оценивается на «хорошо» или «удовлетворительно», если обучающийся не способен полностью самостоятельно решить задачу, но может решить ее при помощи преподавателя или других обучающихся.

Оценивается на «неудовлетворительно», если обучающийся отказывается от выполнения задачи, или не способен ее решить самостоятельно, а также с

помощью преподавателя (в случае неподготовленности по изученным темам, имеющим отношение к решению данной задачи).

### *Зачет с оценкой*

Проведение зачета с оценкой состоит из ответов на вопросы билета. На зачет с оценкой выносятся вопросы, охватывающие все содержание учебной дисциплины.

Знания, умения и навыки обучающегося определяются с использованием оценочных средств следующими оценками: «отлично», «хорошо», «удовлетворительно», «неудовлетворительно» (по четырехбалльной системе).

Оценка «отлично» при приеме зачета с оценкой выставляется в случае:

полного, правильного и уверенного изложения обучающимся учебного материала по каждому из вопросов билета;

уверенного владения обучающимся понятийно-категориальным аппаратом учебной дисциплины;

логически последовательного, взаимосвязанного и правильно структурированного изложения обучающимся учебного материала, умения устанавливать и прослеживать причинно-следственные связи между событиями, процессами и явлениями, о которых идет речь в вопросах билета;

приведения обучающимся надлежащей аргументации, наличия у обучающегося логически и нормативно обоснованной точки зрения при освещении проблемных, дискуссионных аспектов учебного материала по вопросам билета;

лаконичного и правильного ответа обучающегося на дополнительные вопросы преподавателя.

Оценка «хорошо» при приеме зачета с оценкой выставляется в случае:

недостаточной полноты изложения обучающимся учебного материала по отдельным (одному или двум) вопросам билета при условии полного, правильного и уверенного изложения учебного материала по, как минимум, одному вопросу билета;

допущения обучающимся незначительных ошибок и неточностей при изложении учебного материала по отдельным (одному или двум) вопросам билета;

допущения обучающимся незначительных ошибок и неточностей при использовании в ходе ответа отдельных понятий и категорий дисциплины;

нарушения обучающимся логической последовательности, взаимосвязи и структуры изложения учебного материала по отдельным вопросам билета, недостаточного умения обучающегося устанавливать и прослеживать причинно-следственные связи между событиями, процессами и явлениями, о которых идет речь в вопросах;

приведения обучающимся слабой аргументации, наличия у обучающегося недостаточно логически и нормативно обоснованной точки зрения при освещении проблемных, дискуссионных аспектов учебного материала по вопросам;

допущения обучающимся незначительных ошибок и неточностей при ответе на дополнительные вопросы преподавателя.

Любой из указанных недостатков или их определенная совокупность могут служить основанием для выставления обучающемуся оценки «хорошо».

Оценка «удовлетворительно» при приеме зачета с оценкой выставляется в случае:

невозможности изложения обучающимся учебного материала по любому из вопросов билета при условии полного, правильного и уверенного изложения учебного материала по как минимум одному из вопросов билета;

допущения обучающимся существенных ошибок при изложении учебного материала по отдельным (одному или двум) вопросам билета;

допущении обучающимся ошибок при использовании в ходе ответа основных понятий и категорий учебной дисциплины;

существенного нарушения обучающимся или отсутствия у обучающегося логической последовательности, взаимосвязи и структуры изложения учебного материала, неумения обучающегося устанавливать и прослеживать причинно-следственные связи между событиями, процессами и явлениями, о которых идет речь в вопросах билета;

отсутствия у обучающегося аргументации, логически и нормативно обоснованной точки зрения при освещении проблемных, дискуссионных аспектов учебного материала по вопросам билета;

невозможности обучающегося дать ответы на дополнительные вопросы преподавателя.

Любой из указанных недостатков или их определенная совокупность могут служить основанием для выставления обучающемуся оценки «удовлетворительно».

Оценка «неудовлетворительно» при приеме зачета с оценкой выставляется в случае:

отказа обучающегося от ответа по билету с указанием, либо без указания причин;

невозможности изложения обучающимся учебного материала по двум или всем вопросам билета;

допущения обучающимся существенных ошибок при изложении учебного материала по двум или всем вопросам билета;

скрытое или явное использование обучающимся при подготовке к ответу нормативных источников, основной и дополнительной литературы, конспектов лекций и иного вспомогательного материала, кроме случаев специального указания или разрешения преподавателя;

не владения обучающимся понятиями и категориями данной дисциплины;

невозможность обучающегося дать ответы на дополнительные вопросы преподавателя.

Любой из указанных недостатков или их совокупность могут служить основанием для выставления обучающемуся оценки «неудовлетворительно».

Обучающийся, испытавший затруднения при подготовке к ответу по

выбранному им билету, по разрешению преподавателя-экзаменатора может выбрать второй билет, при этом первоначально предоставляемое время на подготовку к ответу при этом не увеличивается. При окончательном оценивании такого ответа обучающегося оценка снижается на один балл. Преподаватель вправе отказать обучающемуся в выборе второго билета. Выдача третьего билета студенту не разрешается и не допускается.

При проведении зачета с оценкой вопросы и другие задания студенту могут быть выданы непосредственно преподавателем.

Дополнительные вопросы могут быть заданы обучающемуся в случае:

необходимости конкретизации и изложенной обучающимся информации по вопросам билета с целью проверки глубины знаний отвечающего по связанным между собой темам и проблемам;

необходимости проверки знаний обучающегося по основным темам и проблемам изученной дисциплины при недостаточной полноте его ответа по вопросам билета.

## **10 Методические рекомендации для обучающихся по освоению дисциплины**

При проведении всех видов занятий основное внимание уделять рассмотрению принципов построения, работы, анализу радиоэлектронных систем и их элементов, а также места применения изучаемого материала.

Теоретическая подготовка студентов по дисциплине обеспечивается на лекциях. На лекциях обучаемым даются систематизированные основы научных знаний по состоянию и основным научно-техническим проблемам развития радиоэлектронных систем.

Теоретические положения, излагаемые в лекциях должны иллюстрироваться примерами их практической реализации в радиоэлектронных системах и средствах авиационной электросвязи и передачи данных. Для облегчения восприятия студентом сложного и разнообразного материала рекомендуется изучение новых разделов курса начинать с краткого введения, в котором устанавливается связь с предыдущими и смежными дисциплинами учебного плана, охарактеризовать используемый математический аппарат и рекомендовать конкретную учебную литературу. Чрезвычайно важно научить студента применять получаемые знания к решению практических задач. Для этого разрабатываются специальные сборники задач, и упражнений с решениями, по которым и организуется самостоятельная работа студентов в течение семестров. На самостоятельное изучение выносятся наиболее простые вопросы изучаемых тем. Самостоятельное изучение позволяет привить навык поиска интересующих вопросов в источниках, в том числе и дополнительных.

Проведение практических занятий осуществляется после прочтения на лекциях соответствующего теоретического материала, и служит средством закрепления полученных знаний и формирования навыков и умений инженерных исследований.

Практические занятия призваны обеспечить получение студентами практических навыков и умений по проведению инженерных расчетов, а также изучение методов построения и расчета характеристик радиоэлектронных систем и их элементов.

Все виды учебных занятий проводятся с активным использованием технических средств обучения и имеющихся в наличии образцов.

Изучение дисциплины построено таким образом, чтобы обеспечивалось наилучшее усвоение материала. Для активизации, индивидуализации и интенсификации изучения дисциплины в течение всего периода обучения предполагается проводить краткосрочные письменные контрольные работы (летучки) перед началом лекций и практических занятий с последующим выставлением оценки (балла).

Текущий контроль успеваемости студентов необходимо осуществлять систематически: на лекциях, при подготовке и проведении практических занятий. Кроме того, следует проводить рубежный контроль усвоения теоретического материала по наиболее сложным разделам программы дисциплины.

Итоговый контроль знаний студентов по разделам и темам дисциплины проводится в виде зачета с оценкой.

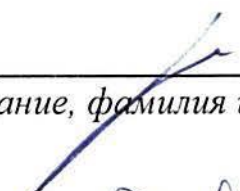
Преподаватель дисциплины имеет право на некоторые не принципиальные отступления от содержания программы в научных и педагогических целях.

Программа составлена в соответствии с требованиями ФГОС ВПО по направлению подготовки 25.03.03 «Аэронавигация» и профилю подготовки «Летная эксплуатация гражданских воздушных судов».

Программа рассмотрена и утверждена на заседании кафедры №12 «Радиоэлектронных систем» «15» января 2018 года, протокол №6


Разработчики:

доцент каф. №12

 Рыдыев Е.А.  
(ученая степень, ученое звание, фамилия и инициалы разработчиков)

Заведующий кафедрой радиоэлектронных систем (№12)


д.т.н., с.н.с.

 Кудряков С.А.  
(ученая степень, ученое звание, фамилия и инициалы)

Программа согласована:

Руководитель ОПОП

к.т.н., доцент

 Костылев А.Г.  
(ученая степень, ученое звание, фамилия и инициалы руководителя

ОПОП)

Программа рассмотрена и одобрена на заседании Учебно-методического совета Университета «14» февраля 2018 года, протокол № 5.

