

МИНИСТЕРСТВО ТРАНСПОРТА РОССИЙСКОЙ ФЕДЕРАЦИИ  
(МИНТРАНС РОССИИ)  
ФЕДЕРАЛЬНОЕ АГЕНТСТВО ВОЗДУШНОГО ТРАНСПОРТА  
(РОСАВИАЦИЯ)  
**ФГБОУ ВО «САНКТ-ПЕТЕРБУРГСКИЙ ГОСУДАРСТВЕННЫЙ  
УНИВЕРСИТЕТ ГРАЖДАНСКОЙ АВИАЦИИ»  
(ФГБОУ ВО СПБГУГА)**



**УТВЕРЖДАЮ**

Первый проректор-проректор по  
учебной работе

Н.Н. Сухих

2017 года

**РАБОЧАЯ ПРОГРАММА ДИСЦИПЛИНЫ**  
**Теория транспортных систем**

Направление подготовки

**25.03.04 Эксплуатация аэропортов и обеспечение полетов воздушных судов**

Направленность программы (профиль)

**Организация обеспечения транспортной безопасности**

Квалификация выпускника

**бакалавр**

Форма обучения

**очная**

Санкт-Петербург

2017

## **1 Цели освоения дисциплины**

**Цель освоения дисциплины «Теория транспортных систем»** – формирование знаний, умений, навыков и компетенций для успешной профессиональной деятельности выпускника в области организации смешанных перевозок грузов и пассажиров, а также приобретение теоретических навыков оценки эффективности работы транспортно-логистической системы.

**Задачами** освоения дисциплины являются:

- ознакомление студентов с понятиями транспортной продукции, определяющей основу транспортной деятельности, транспортного комплекса страны, единой транспортной системы;

- ознакомление с основами управленческой деятельности, принципами организации элементов транспортной системы на новых принципах формирования связей между ними.

- отработка практических навыков расчёта транспортной составляющей в конечной стоимости перевезённого груза, которая зависит от эффективности работы транспортной системы.

Дисциплина обеспечивает подготовку выпускника к эксплуатационно-технологической и сервисной деятельности.

## **2 Место дисциплины в структуре ОПОП ВО**

Дисциплина «Теория транспортных систем» представляет собой дисциплину относящуюся к вариативной части базового блока.

Дисциплина «Теория транспортных систем» базируется на результатах обучения, полученных при изучении дисциплин: «Физика», «Механика».

Дисциплина «Теория транспортных систем» является обеспечивающей для следующих дисциплин: «Теория транспортных процессов», «Информационная безопасность», «Правовое обеспечение транспортной безопасности».

Дисциплина изучается в 4 семестре.

### 3 Компетенции обучающегося, формируемые в результате освоения дисциплины

Процесс освоения дисциплины «Теория транспортных систем» направлен на формирование следующих компетенций:

Перечень и код компетенций	Перечень планируемых результатов обучения по дисциплине
1. Владение основными методами защиты производственного персонала и населения от возможных последствий аварий, катастроф, стихийных бедствий (ОК-53)	<p><i>Знать:</i></p> <ul style="list-style-type: none"><li>• основные законы развития систем, переход транспорта страны от командно-административной системы управления к рыночной;</li><li>• основы управления транспортным производством, сущность управления, принципы, основные функции и методы.</li></ul> <p><i>Уметь:</i></p> <ul style="list-style-type: none"><li>• использовать функции управления при оперативном и тактическом управлении транспортным производством;</li></ul> <p><i>Владеть:</i></p> <ul style="list-style-type: none"><li>• навыками планирования работы служб транспортного предприятия;</li></ul>
2. Способность формулировать профессиональные задачи и находить пути их решения (ПК-10)	<p><i>Знать:</i></p> <ul style="list-style-type: none"><li>• тенденции развития различных видов транспорта в рыночных условиях;</li><li>• основные экономические показатели транспортно-логистической системы.</li></ul> <p><i>Уметь:</i></p> <ul style="list-style-type: none"><li>• экономически обосновать принятие решения по выходу из сбойных ситуаций;</li></ul> <p><i>Владеть:</i></p> <ul style="list-style-type: none"><li>• навыками расчета транспортной составляющей в конечной стоимости продукции.</li></ul>

#### 4 Объем дисциплины и виды учебной работы

Общая трудоемкость дисциплины составляет 3 зачетные единицы, 108 академических часов.

Очная форма обучения

Наименование	Всего часов	Семестры
		4
Общая трудоемкость дисциплины (модуля)	108	108
Контактная работа:	36	36
лекции (Л)	18	18
практические занятия (ПЗ)	18	18
семинары (С)	-	-
лабораторные работы (ЛР)	-	-
курсовой проект (работа)	-	-
Самостоятельная работа студента (СРС)	36	36
Контрольные работы (количество) (КР)	-	-
в том числе контактная работа		
Промежуточная аттестация		
контактная работа	2,5	2,5
самостоятельная работа по подготовке к (зачету, экзамену)	Экзамен (33,5)	Экзамен (33,5)

#### 5 Содержание дисциплины

##### 5.1 Соотнесения тем (разделов) дисциплины и формируемых компетенций

Темы дисциплины (модуля)	Количество часов	Компетенции		Образовательные технологии	Оценочные средства
		ОК-53	ПК-10		
Тема 1. Введение. Основные достоинства и недостатки видов транспорта при прямых и смешанных перевозках	7		+	IT, П	ВК, У

Темы дисциплины (модуля)	Количество часов	Компетенции		Образовательные технологии	Оценочные средства
		ОК-53	ПК-10		
Тема 2. Транспортное предприятие и терминалы в транспортной сети и транспортных узлах	8	+	+	IT, РКС, ТД	У, Д
Тема 3. Основные законы развития систем, переход транспорта страны от командно-административной системы управления к рыночной	8	+	+	IT, РКС, ТД	10МТ
Тема 4. Формирование единой транспортной системы	6	+	+	IT, РКС, ТД	Д, 10МТ
Тема 5. Транспортный комплекс и единая информационная система	6		+	IT, РКС, ТД	Д, 10МТ
Тема 6. Основы управления транспортным производством, сущность управления, принципы, основные функции и методы управления	8	+	+	IT, РКС, ТД	Д, 10МТ
Тема 7. Основные положения маркетинга, менеджмента и логистики на транспорте	8	+		IT, РКС, ТД	Д, 10МТ

Темы дисциплины (модуля)	Количество часов	Компетенции		Образовательные технологии	Оценочные средства
		ОК-53	ПК-10		
Тема 8. Критерии выбора вида транспорта и типа транспортного средства при управлении ТЛС	6	+	+	IT, РКС, ТД	Д, 10мТ
Тема 9. Расчет основных показателей транспортно-логистической системы	20	+	+	IT, РКС, ТД	Д, 10мТ
Итого по дисциплине (модулю)	108				

Сокращения:

Л– лекция, П – практическое занятие, СРС – самостоятельная работа студента, ВК – входной контроль, У – устный опрос, IT – IT-методы, П – Портфолио, МРК – Метод развивающейся кооперации, ТД – Тесты действия, РКС - разбор конкретной ситуации, Д – доклад, 10мТ – десятиминутный тест.

## 5.2 Темы (разделы) дисциплины и виды занятий

Наименование темы (раздела) дисциплины	Л	ПЗ	СРС	Всего часов
<i>Раздел 1. Основные понятия о транспорте, транспортных системах</i>	<b>4</b>	<b>4</b>	<b>8</b>	<b>16</b>
Тема 1. Введение. Основные достоинства и недостатки видов транспорта при прямых и смешанных перевозках	2	2	4	8
Тема 2. Транспортное предприятие и терминалы в транспортной сети и транспортных узлах.	2	2	4	8
<i>Раздел 2. Взаимосвязь развития транспортных систем и смены экономических взаимоотношений</i>	<b>6</b>	<b>6</b>	<b>12</b>	<b>24</b>

Наименование темы (раздела) дисциплины	Л	ПЗ	СРС	Всего часов
Тема 3. Основные законы развития систем, переход транспорта страны от командно-административной системы управления к рыночной	2	2	4	8
Тема 4. Формирование единой транспортной системы	2	2	4	8
Тема 5. Транспортный комплекс и единая информационная система	2	2	4	8
<i>Раздел 3. Управление транспортом</i>	<b>6</b>	<b>6</b>	<b>12</b>	<b>24</b>
Тема 6. Основы управления транспортным производством, сущность управления, принципы, основные функции и методы управления	2	2	4	8
Тема 7. Основные положения маркетинга, менеджмента и логистики на транспорте	2	2	4	8
Тема 8. Критерии выбора вида транспорта и типа транспортного средства при управлении ТЛС	2	2	4	8
<i>Раздел 4. Методика расчета основных показателей транспортно-логистической системы</i>	<b>2</b>	<b>2</b>	<b>4</b>	<b>8</b>
Тема 9. Расчет основных показателей транспортно-логистической системы	2	2	4	8
Контактная работа + Итоговая аттестация				2,5 + 33,5
Итого за семестр	18	18	36	108
Итого по дисциплине	18	18	36	108

### 5.3 Содержание дисциплины

*Раздел 1. Основные понятия о транспорте, транспортных системах*

**Тема 1. Введение. Основные достоинства и недостатки видов транспорта при прямых и смешанных перевозках**

Предмет и содержание курса, его взаимосвязь с другими дисциплинами. Современное видение роли транспорта при решении задач в смешанных перевозках.

Использование нетрадиционных видов транспорта, в условиях специфичности транспортного процесса.

**Тема 2. Транспортное предприятие и терминалы в транспортной сети и транспортных узлах.**

Рассмотрение организационной структуры транспортного предприятия и определение связей между элементами данной системы. Рассмотрение транспортной сети и транспортных узлов.

*Раздел 2. Взаимосвязь развития транспортных систем и смены экономических взаимоотношений*

**Тема 3. Основные законы развития систем, переход транспорта страны от командно-административной системы управления к рыночной экономике.**

Рассмотрены философские законы развития систем. Суть переходных процессов транспорта страны от командно-административной системы управления к рыночной экономике.

**Тема 4. Формирование единой транспортной системы**

Определение основных целей единой транспортной системы страны. Транспортные стратегии развития транспорта до 2030 года и приоритетные задачи по их достижению.

**Тема 5. Транспортный комплекс и единая информационная система**

Рассмотрение единой информационной системы и единой транспортной системы, как элемента транспортного комплекса страны.

*Раздел 3. Управление транспортом*

**Тема 6. Основы управления транспортным производством, сущность управления, принципы, основные функции и методы управления**

Рассмотрен кибернетический контур управления транспортным производством, на примере функциональной схемы готовности производства к процессу. Основные функции управления и их последовательность. Рассмотрены основные методы управления транспортным процессом.

**Тема 7. Основные положения маркетинга, менеджмента и логистики на транспорте**

Основные цели и задачи маркетинга, менеджмента и логистики и их место в структуре предприятия. Рассмотрена матрица взаимодействия маркетинга, менеджмента и логистики. Определены цели, задачи и способы их достижения.

**Тема 8. Критерии выбора вида транспорта и типа транспортного средства при управлении ТЛС СП**

Рассмотрение критериев выбора вида транспорта и типа транспортного средства при управлении транспортно-логистической системой.

*Раздел 4. Методика расчета основных показателей транспортно-логистической системы*

**Тема 9. Расчет основных показателей транспортно-логистической системы**

Рассмотрение схемы маршрута перевозки груза  $m_g$  от места жительства студента до авиагородка Санкт-Петербург с использованием автомобильного и авиационного транспорта. Расчет эффективности работы транспортно-логистической системы на маршруте «МЖ – АП-1 – АП-2 – СПб АГ» с учетом формируемых Паневропейских и Международных евроазиатских транспортных коридоров.



## 5.4 Практические занятия

Номер темы дисциплины	Тематика практических занятий	Трудо-емкость (часы)
4 семестр		
1	Практическое занятие 1. Виды транспорта. Их достоинства и недостатки.	2
1	Практическое занятие 2. Организационная структура транспортного предприятия. Транспортная сеть и транспортные узлы.	2
2	Практическое занятие 3. Философские законы развития систем. Рассмотрение систем различной природы.	2
2	Практическое занятие 4. Переходные процессы от командно-административной системы управления к рыночной экономике.	2
2	Практическое занятие 5. Формирование единой транспортной системы страны.	2
3	Практическое занятие 6. Основы управления транспортным производством, сущность управления, принципы, основные функции и методы управления.	2
3	Практическое занятие 7. Основные положения маркетинга, менеджмента и логистики на транспорте.	2
3	Практическое занятие 8. Критерии выбора вида транспорта и типа транспортного средства при управлении ТЛС СП.	2
4	Практическое занятие 9. Расчет основных показателей транспортно-логистической системы. Расчет транспортной составляющей в конечной стоимости перевезенного груза	2
Итого за семестр		18
Итого по дисциплине		18

## 5.5 Лабораторный практикум

Лабораторный практикум учебным планом не предусмотрен.

## 5.6 Самостоятельная работа

Номер темы дисциплины	Виды самостоятельной работы	Трудоемкость (часы)
1	1. Изучение теоретического материала (конспект лекций и рекомендуемая литература [1,2,3,4,5,6]. 2. Подготовка к устному опросу.	4
1	1. Изучение теоретического материала (конспект лекций и рекомендуемая литература [1,2,3,4,5,6]. 2. Подготовка к выступлениям на практическом занятии с докладами и сообщениями. 3. Подготовка к устному опросу.	4
2	1. Изучение теоретического материала (конспект лекций и рекомендуемая литература [1,2,3,4,5,6]. 2. Подготовка к выступлениям на практическом занятии с докладами и сообщениями. 3. Подготовка к устному опросу.	4
2	1. Изучение теоретического материала (конспект лекций и рекомендуемая литература [1,2,3,4,5,6]. 2. Подготовка к выступлениям на практическом занятии с докладами и сообщениями. 3. Подготовка к устному опросу.	4
2	1. Изучение теоретического материала (конспект лекций и рекомендуемая литература [1,2,3,4,5,6]. 2. Подготовка к выступлениям на практическом занятии с докладами и сообщениями. 3. Подготовка к устному опросу.	4
3	1. Изучение теоретического материала (конспект лекций и рекомендуемая литература [1,2,3,4,5,6]. 2. Подготовка к выступлениям на практическом занятии с докладами и сообщениями. 3. Подготовка к устному опросу.	4
3	1. Изучение теоретического материала (конспект лекций и рекомендуемая литература [1,2,3,4,5,6]. 2. Подготовка к устному опросу.	4
3	1. Изучение теоретического материала (конспект	4

Номер темы дисциплины	Виды самостоятельной работы	Трудо-емкость (часы)
	лекций и рекомендуемая литература [1,2,3,4,5,6]. 2. Подготовка к выступлениям на практическом занятии с докладами и сообщениями. 3. Подготовка к устному опросу.	
4	1. Изучение теоретического материала (конспект лекций и рекомендуемая литература [1,2,3,4,5,6]. 2. Подготовка к устному опросу. 3. Подготовка к промежуточной аттестации по итогам освоения дисциплины.	4
Итого за семестр		36
Итого по дисциплине		36

## 6 Учебно-методическое и информационное обеспечение дисциплины

а) основная литература:

1. **Зайцев, Е. Н.** Теория транспортных систем. Методические указания по изучению дисциплины и выполнения контрольной работы [Текст] / Зайцев Е. Н., Крыжановский Г. А., Шайдуров И. Г. Университет ГА. С.-Петербург, 2016. – 79 с.

2. **Палагин, Ю.И.** Транспортная логистика и мультимодальные перевозки. Технологии, оптимизация, управление: Учебное пособие. [Текст]. – СПб: Политехника, 2016. – 266 с. – ISBN: 978-5-7325-1060-7.

3. **Персианов, В.А.**, под общ. ред. и др. Экономика пассажирского транспорта. Учебное пособие [Текст]. – М.: Кнорус, 2012.–400с. – ISBN 978-5-406-01487-5

б) дополнительная литература:

4. **Абрамов, А.П.** Маркетинг на транспорте: Учеб. для вузов. Утв. ДК и УЗ [Текст]/ А. П. Абрамов, В. Г. Галабурда, Е. А. Иванова. - М.: Желдориздат, 2001. - 329с.

5. **Крыжановский, Г.А.** Теория транспортных систем: Учеб. пособ. для вузов. Допущ. УМО [Текст]/ Г. А. Крыжановский, В. В. Купин, А. П. Плясовских. - СПб.: ГУГА, 2008. - 208с.

6. **Крыжановский, Г.А.** Управление транспортными системами часть III. Допущ. УМО [Текст] / Г. А. Крыжановский, В. В. Шашкин. - СПб., 1998. - 163с.

в) перечень ресурсов информационно-телекоммуникационной сети «Интернет»:

7. Деловой магнат. Экономические стратегии и разработка преимущественно экономических решений. [Электронный ресурс]: сб. игр ФАРГУС на русском языке. – М., [2008]. – Режим доступа: <http://www.biblioclub.ru/> – свободный (дата обращения: 29.03.2016).

8. Новое дело. Разработка решений по целому комплексу направлений в бизнесе. [Электронный ресурс]: сб. игр ФАРГУС на русском языке. – М., [2009]. – Режим доступа: <http://www.government.ru> – свободный (дата обращения: 29.03.2016).

9. Train Town Deluxe. Разработка решений в качестве менеджера, администратора и машиниста на железной дороге. [Электронный ресурс]: сб. игр ФАРГУС на русском языке. – М., [2011]. – Режим доступа: <http://www.rg.ru/news/sites/nacproekty/> – свободный (дата обращения: 29.03.2016).

г) программное обеспечение (лицензионное), базы данных, информационно-справочные и поисковые системы:

10. Parkan. Хроника империи. Принятие решений для выживаемости человека в условиях полной неопределенности и свободы действий. [Электронный ресурс]: сб. игр ФАРГУС на русском языке. – М., [2007]. – Режим доступа: <http://window.edu.ru> – свободный (дата обращения: 29.03.2016).

11. Railroad Tycoon. Принятие решений железнодорожным магнатом. Русская версия. [Электронный ресурс]: сб. игр ФАРГУС на русском языке. – М., [2005]. – Режим доступа: <http://www.cfin.ru> – свободный (дата обращения: 29.03.2016).

## **7 Материально-техническое обеспечение дисциплины**

Для обеспечения учебного процесса материально-техническими ресурсами используется компьютерный класс кафедры № 22 СПбГУГА, оборудованный для проведения практических работ средствами оргтехники, персональными компьютерами, объединенными в сеть с выходом в Интернет. Компьютерный класс, оргтехника (всё – в стандартной комплектации для самостоятельной работы); доступ к сети Интернет (во время самостоятельной работы).

Материалы *INTERNET*, мультимедийные курсы, оформленные с помощью *Microsoft Power Point*, используются при проведении лекционных и практических занятий. Ауд. 346, 348, 350 оборудованы мультимедиа проектором *PLC-XU58*, компьютерный класс ауд. 353 оснащены 15 компьютерами и мультимедиа проектором.

## **8 Образовательные и информационные технологии**

Реализация компетентностного подхода предусматривает широкое использование в учебном процессе активных и интерактивных форм проведения занятий (компьютерных симуляций, разбор конкретных ситуаций, психологические и иные тренинги, см. ниже), на основе современных информационных и образовательных технологий, что, в сочетании с внеаудиторной работой, приводит к

формированию и развитию профессиональных компетенций обучающихся. Это позволяет учитывать как исходный уровень знаний студентов, так и существующие методические, организационные и технические возможности обучения. Практические занятия проводятся в аудиторной и интерактивной форме.

Работа над учебным материалом складывается из изучения лекционных курсов, выполнения специальных заданий (тестов, контрольных работ), решения тематических задач, анализа и разбора проблемных ситуаций.

Использование консультационных часов позволяет индивидуализировать занятия со студентами, проконтролировать освоение учебного материала. Успешное освоение материала курса предполагает большую самостоятельную работу и систематический контроль хода этой работой. Для организации практических занятий и активной самостоятельной работы используются следующие образовательные технологии.

*IT-методы.* Учебные мультимедийные материалы с использованием *MS Office 2007 (Power Point)*, содержащие гиперссылки, необходимые для перехода к произвольным показам, указанным слайдам в презентации, к различным текстам, фигурам, таблицам, графикам и рисункам в презентации, документам *Microsoft Office Word*, листам *Microsoft Office Excel*, локальным или Интернет-ресурсам, а также к сообщениям электронной почты. Данные материалы позволяют сформировать у студентов систему знаний, умений и навыков по методике и технологии использования Интернет-ресурсов в процессе обучения; активизировать на практических занятиях деятельность студентов путем работы в творческих подгруппах по выполнению заданий с использованием *MS Office 2007*; обеспечить продуктивный и творческий уровень деятельности при выполнении заданий.

*Разбор конкретной ситуации (кейс-метод).* Метод был разработан педагогом Робертом Мери. Процесс обучения с использованием метода разбора конкретной ситуации представляет собой имитацию реального события, сочетающую в себе в целом адекватное отражение реальной действительности, небольшие материальные и временные затраты и вариативность обучения. Сущность данного метода состоит в том, что учебный материал подается студентам виде проблем (кейсов), а знания приобретаются в результате активной и творческой работы: самостоятельного осуществления целеполагания, сбора необходимой информации в сети Интернет, ее анализа с разных точек зрения, выдвижения гипотезы, выводов, заключения, самоконтроля процесса получения знаний и его результатов.

*Портфолио.* Метод пользуется большой популярностью на Западе, а с 1990-х гг. активно внедряется и в России. Это новый подход к обучению, новый способ работы, выражающий современное понимание процесса преподавания и учения, новую культуру учения. Портфолио предполагает выстраивание вокруг портфолио учебного процесса, в котором существенно меняется суть взаимодействия преподавателя и студента, появляются новые цели и новые способы достижения старых целей обучения.

*Метод развивающейся кооперации.* Для него характерна постановка задач, которые трудно выполнить в индивидуальном порядке, и для которых нужна

кооперация, объединение учащихся с распределением внутренних ролей в группе.

Тесты действия (*performance tests*). Данный метод представляют собой реальную проверку знаний, умений и компетенций студента.

**Образовательные и информационные технологии при разных видах проведения занятий**

Образовательные и информационные технологии	Виды учебных занятий		
	Лекции	Практические занятия	СРС
IT-методы	+	+	+
Разбор конкретной ситуации (РКС)		+	
Портфолио		+	+
Метод развивающейся кооперации		+	+
Тесты действия		+	+

**9. Фонд оценочных средств для проведения текущего контроля успеваемости и промежуточной аттестации по итогам освоения дисциплины**

Уровень и качество знаний обучающихся оцениваются по результатам входного контроля, текущего контроля успеваемости и промежуточной аттестации по итогам освоения дисциплины в виде экзамена.

Входной контроль предназначен для выявления уровня усвоения компетенций обучающимся, необходимых перед изучением дисциплины. Входной контроль осуществляется по вопросам, на которых базируется читаемая дисциплина.

Текущий контроль успеваемости включает устные опросы, пяти-десяти минутные тесты (тесты действия) и задания, выдаваемые на самостоятельную работу по темам дисциплины (подготовка докладов). Устный опрос проводится на практических занятиях в течение не более 10 минут с целью контроля усвоения теоретического материала, излагаемого на лекции. Перечень вопросов определяется уровнем подготовки учебной группы, а также индивидуальными особенностями обучающихся. Десятиминутный тест проводится по темам в соответствии с данной программой и предназначен для проверки обучающихся на предмет освоения материала предыдущей лекции. Контроль выполнения задания, выдаваемого на самостоятельную работу, преследует собой цель своевременного выявления плохо усвоенного материала дисциплины для последующей корректировки или организации обязательной консультации. Проверка выданного задания производится не реже чем один раз в две недели.

Промежуточная аттестация по итогам освоения дисциплины проводится в виде экзамена в 3 семестре. К моменту сдачи экзамена должны быть успешно пройдены предыдущие формы контроля. Экзамен позволяет оценить уровень освоения компетенций за весь период изучения дисциплины.

Для проведения текущего контроля успеваемости и промежуточной аттестации по итогам освоения дисциплины «Теория транспортных систем» предусмотрено:

- балльно-рейтинговая система оценки текущего контроля успеваемости и знаний и промежуточной аттестации студентов. Данная форма формирования результирующей оценки учитывает активность студентов на занятиях, посещаемость занятий, оценки за практические работы, выполнение самостоятельных заданий, участие в НИРС. Основными документами, регламентирующими порядок организации и проведения текущего контроля успеваемости и промежуточной аттестации студентов по балльно-рейтинговой системе является: «Положение о балльно-рейтинговой системе оценки знаний и обеспечения качества учебного процесса в СПбГУГА».

- устный ответ на экзамене по билетам на теоретические и практические вопросы из перечня. Основными документами, регламентирующими порядок организации экзамена является: «Положение о текущем контроле успеваемости и промежуточной аттестации студентов СПбГУГА ...».

### 9.1. Балльно-рейтинговая система оценки текущего контроля успеваемости и знаний и промежуточной аттестации студентов

Общая трудоемкость дисциплины (модуля) составляет 3 зачетные единицы, 108 академических часа. Вид промежуточной аттестации – экзамен (5 семестр).

№ п/п	Раздел (тема) / Вид учебных занятий (оценочных заданий), позволяющих студенту продемонстрировать достигнутый уровень сформированности компетенций	Количество баллов (из общего расчета 100 баллов на дисциплину)		Срок контроля (порядковый номер недели с начала семестра)	Прим.
		миним. (порог. зн.)	максим.		
	Аудиторные занятия				
1.	<i>Раздел 1. Основные понятия о транспорте, транспортных системах.</i>				
1.1	Лекция №1			1	
1.2	ПЗ №1				
1.3	РКС №1	3	5	1	
1.4	Лекция №2			2	
1.5	ПЗ №2				
1.6	РКС №2	3	5	2	
	<i>Самостоятельная работа студента</i>				
1.7	Изучение информации по данному разделу			2	

№ п/п	Раздел (тема) / Вид учебных занятий (оценочных заданий), позволяющих студенту продемонстрировать достигнутый уровень сформированности компетенций	Количество баллов (из общего расчета 100 баллов на дисциплину)		Срок контроля (порядковый номер недели с начала семестра)	Прим.
		миним. (порог. зн.)	максим.		
1.8	Посещение занятий (**)		-1		
	<b>Итого баллов по разделу 1</b>	<b>3</b>	<b>5</b>	<b>2</b>	
<b>2.</b>	<i>Раздел 2. Мировые тенденции развития различных видов транспорта.</i>				
2.1	Лекция №3			3	
2.2	ПЗ № 3,4			3	
2.3	Лекция №4			4	
2.4	РКС № 2	6	10	4	
2.5	Лекция №5			5	
2.6	РКС № 2	6	10	3	
2.7	Изучение информации и написание докладов по темам 3,4			5	
2.8	Контроль докладов	6	10	5	
2.9	Своевременность выполнения заданий *)		-2		
2.10	Посещение занятий		-1		
	<b>Итого баллов по разделу 2</b>	<b>12</b>	<b>20</b>	<b>5</b>	
<b>3.</b>	<i>Раздел 3. Взаимосвязь развития транспортных систем и смены экономических взаимоотношений.</i>				
3.1	Лекция №6			6	
3.2	ПЗ № 6	3	3	6	
3.3	Лекция №7			7	
3.4	Контрольный тест по темам 6,7	6	12	7	
3.5	Лекция №8			8	
3.6	ПЗ № 8	2	3	8	
	<i>Самостоятельная работа студента</i>				
3.7	Изучение информации по данному разделу			8,9	
3.9	Посещение занятий		-1		
	<b>Итого баллов по разделу 3</b>	<b>12</b>	<b>20</b>	<b>9</b>	
<b>4.</b>	<i>Раздел 45. Методика расчета основных показателей транс-</i>				



№ п/п	Раздел (тема) / Вид учебных занятий (оценочных заданий), позволяющих студенту продемонстрировать достигнутый уровень сформированности компетенций	Количество баллов (из общего расчета 100 баллов на дисциплину)		Срок контроля (порядковый номер недели с начала семестра)	Прим.
		миним. (порог. зн.)	максим.		
	портно-логистической системы.				
4.1	Лекция №9			13	
4.2	РКС № 9	3	12	13	
4.8	ПЗ № 9			13	
4.9	Контрольный тест по разделу 4	5	18	14	
	<i>Самостоятельная работа студента</i>				
4.10	Изучение информации по данному разделу			13,14	
4.11	Посещение занятий		-1		
	<b>Итого баллов по разделу 4</b>	<b>12</b>	<b>30</b>	14	
	<b>Экзамен</b>		<b>10</b>	15	
	<b>Итого по дисциплине</b>	<b>45</b>	<b>100</b>		
<b>II.</b>	<b>Премиальные виды деятельности (для учета при определении рейтинга)</b>				
1.	Научные публикации по теме дисциплины		5		
2.	Участие в конференциях по теме дисциплины		5		
3.	Участие в предметной олимпиаде		5		
4.	Прочее		5		
	<b>Итого дополнительно премиальных баллов</b>		<b>20</b>		
	<b>Всего по дисциплине (для рейтинга)</b>		<b>120</b>		
<b>Перевод баллов балльно-рейтинговой системы в оценку по 5-ти балльной «академической» шкале</b>					
<b>Количество баллов по БРС</b>		<b>Оценка (по 5-ти балльной «академической» шкале)</b>			
90 и более		5 - «отлично»			
70÷89		4 - «хорошо»			

№ п/п	Раздел (тема) / Вид учебных занятий (оценочных заданий), позволяющих студенту продемонстрировать достигнутый уровень сформированности компетенций	Количество баллов (из общего расчета 100 баллов на дисциплину)		Срок контроля (порядковый номер недели с начала семестра)	Прим.
		миним. (порог. зн.)	максим.		
	60÷69	3 - «удовлетворительно»			
	менее 60	2 - «неудовлетворительно»			

\*) Оценка по данной позиции включает как выполнение задания по деловой игре, так и по заданию написания эссе.

\*\*) За каждый пропуск занятий.

## **9.2 Методические рекомендации по проведению процедуры оценивания знаний, умений и навыков и (или) опыта деятельности, характеризующих этапы формирования компетенций**

По итогам освоения дисциплины «Теория транспортных систем» проводится промежуточная аттестация обучающихся в форме экзамена и предполагает устный ответ студента по билетам на теоретические и практические вопросы из перечня.

Экзамен является заключительным этапом изучения дисциплины «Теория транспортных систем» и имеет целью проверить и оценить учебную работу студентов, уровень полученных ими знаний, умение применять их к решению практических задач, овладение практическими навыками в объеме требований образовательной программы на промежуточном этапе формирования компетенций ПК-3, ПК-9.

Экзамен по дисциплине проводится в период подготовки к зимней экзаменационной сессии 5 семестра обучения. К экзамену допускаются студенты, выполнившие все требования учебной программы. Экзамен принимается преподавателем, ведущим занятия в данной группе по данной дисциплине, а также лектором данного потока, в помощь, решением заведующего кафедрой, могут назначаться преподаватели, ведущие занятия по данной дисциплине.

Во время подготовки студенты могут пользоваться материальным обеспечением экзамена, перечень которого утверждается заведующим кафедрой.

Экзамен проводится в объеме материала рабочей программы дисциплины, изученного студентами в 5 семестре, по билетам в устной форме в специально подготовленных учебных классах. Перечень вопросов и задач, выносимых на экзамен, обсуждаются на заседании кафедры и утверждаются заведующим кафедрой. Предварительное ознакомление студентов с билетами запрещается. Экзаменационные билеты содержат два вопроса по теоретической части дисциплины и один практический вопрос.

В ходе подготовки к экзамену необходимо проводить консультации, побуждающие студентов к активной самостоятельной работе. На консультациях высказываются четко сформулированные требования, которые будут предъяв-

ляться на экзамене. Консультации должны решать вопросы психологической подготовки студентов к экзамену, создавать нужную настрой и вселять студентам уверенность в своих силах.

За 10 минут до начала экзамена староста представляет группу экзаменатору. Экзаменатор кратко напоминает студентам порядок проведения экзамена, требования к объему и методике изложения материала по вопросам билетов и т.д. После чего часть студентов вызываются для сдачи экзамена, остальные студенты располагаются в другой аудитории.

Вызванный студент - после доклада о прибытии для сдачи экзамена, представляет экзаменатору свою зачетную книжку, берет билет, получает чистые листы для записей и после разрешения садится за рабочий стол для подготовки. На подготовку к ответу студенту предоставляется до 30 минут. Общее время подготовки и ответа не должно превышать одного часа. В учебном классе, где принимается зачет, могут одновременно находиться студенты из расчета не более четырех на одного экзаменатора.

По готовности к ответу или по вызову экзаменатора студент отвечает на вопросы билета у доски. После ответа студента экзаменатор имеет право задать ему дополнительные вопросы в объеме учебной программы.

В итоге проведенного зачета студенту выставляется оценка. Экзаменатор несет личную ответственность за правильность выставленной оценки и оформления экзаменационной ведомости и зачетной книжки.

### **9.3 Темы курсовых работ (проектов) по дисциплине**

В учебном плане рефератов и курсовых работ не предусмотрено.

### **9.4 Контрольные вопросы для проведения входного контроля остаточных знаний по обеспечивающим дисциплинам**

- виды транспорта и их особенности в транспортном процессе.
- эксплуатационные характеристика транспортных средств различных видов транспорта.
- основная суть переходных процессов от командно-административной системы к рыночной.
- цели маркетинга, менеджмента и логистики. Место их в структуре транспортного предприятия.
- основные функции управления системой.
- основные экономические показатели транспортного предприятия.

## 9.5 Описание показателей и критериев оценивания компетенций на различных этапах их формирования, описание шкал оценивания

Критерии оценивания компетенций	Показатели оценивания компетенций	Описание шкалы оценивания
<p>1. Владением основными методами защиты производственного персонала и населения от возможных последствий аварий, катастроф, стихийных бедствий (ОК-53);</p>		<p>Шкала оценивания – одна из самых важных составляющих учебного процесса. Шкала десятибалльная. Вместе с баллами в таблице приведены соответствующие традиционные оценки, которые заносятся в экзаменационную ведомость и зачетную книжку.</p>
<p><i>Знать:</i></p> <ul style="list-style-type: none"> <li>- основные законы развития систем, переход транспорта страны от командно-административной системы управления к рыночной;</li> <li>- основы управления транспортным производством, сущность управления, принципы, основные функции и методы.</li> </ul>		<p>10 баллов (5+) – заслуживает студент, обнаруживший всестороннее, систематическое и глубокое знание учебного программного материала, самостоятельно выполнивший все предусмотренные программой задания, глубоко усвоивший основную и дополнительную литературу, рекомендованную программой, активно работавший на практических занятиях, разбирающийся в основных научных концепциях по дисциплине, проявивший творческие способности и научный подход в понимании и изложении учебного программного материала, ответ отличается богатством и точностью использованных терминов, материал излагается последовательно и логично.</p>
<p><i>Уметь:</i></p> <ul style="list-style-type: none"> <li>- использовать функции управления при оперативном и тактическом управлении транспортным производством.</li> </ul>		<p>9 баллов (5) – заслуживает студент, обнаруживший всестороннее, систематическое знание учебного программного материала, самостоятельно выполнивший все предусмотренные программой задания, глубоко усвоивший основную литературу и знаком с дополнительной литературой, рекомендованной программой, активно работавший на практических занятиях, показавший систематический характер знаний по дисциплине, достаточный для дальнейшей учебы, а также способность к их самостоятельному пополнению, ответ отличается точностью использованных терминов, материал излагается последовательно и логично.</p>
<p><i>Владеть:</i></p> <ul style="list-style-type: none"> <li>- навыками планирования работы служб транспортного предприятия.</li> </ul>		<p>8 баллов (4+) – заслуживает студент, обнаруживший полное знание учебного и программного материала, не допускающий в ответе существенных неточностей, самостоятельно выполнивший все предусмотренные программой задания, усвоивший основную литературу, рекомендованную программой, активно работавший на практических занятиях, показавший систематический характер знаний по дисциплине, достаточный для дальнейшей учебы, а также способность к их самостоятельному пополнению.</p>
<p>2. Способность формулировать профессиональные задачи и находить пути их решения (ПК-10)</p>		<p>самостоятельно выполнивший все предусмотренные программой задания, усвоивший основную литературу, рекомендованную программой, активно работавший на практических занятиях, показавший систематический характер знаний по дисциплине, достаточный для дальнейшей учебы, а также способность к их самостоятельному пополнению.</p>
<p><i>Знать:</i></p> <ul style="list-style-type: none"> <li>- тенденции развития различных видов транспорта в рыночных условиях;</li> <li>- основные экономические показатели</li> </ul>		<p>7 баллов (4) – заслуживает студент, обнаруживший достаточно полное знание учебно-программного материала, не до-</p>

транспортно-логистической системы.		пускающий в ответе существенных неточностей, самостоятельно выполнивший все предусмотренные программой задания, усвоивший основную литературу, рекомендованную программой, активно работавший на практических занятиях, показавший систематический характер знаний по дисциплине, достаточный для дальнейшей учебы, а также способность к их самостоятельному пополнению.
<i>Уметь:</i> - экономически обосновать принятие решения по выходу из сбойных ситуаций.		6 баллов (4-) – заслуживает студент, обнаруживший достаточно полное знание учебно-программного материала, не допускающий в ответе существенных неточностей, самостоятельно выполнивший основные предусмотренные программой задания, усвоивший основную литературу, рекомендованную программой, отличавшийся достаточной активностью на практических занятиях, показавший систематический характер знаний по дисциплине, достаточный для дальнейшей учебы.
<i>Владеть:</i> - навыками расчета транспортной составляющей в конечной стоимости продукции.		5 баллов (3+) – заслуживает студент, обнаруживший знание основного учебно-программного материала в объеме, необходимом для дальнейшей учебы и предстоящей работы по профессии, не отличавшийся активностью на практических занятиях, самостоятельно выполнивший основные предусмотренные программой задания, усвоивший основную литературу, рекомендованную программой, однако допустивший некоторые погрешности при их выполнении и в ответе на экзамене, но обладающий необходимыми знаниями для их самостоятельного устранения
		4 балла (3) – заслуживает студент, обнаруживший знание основного учебно-программного материала в объеме, необходимом для дальнейшей учебы и предстоящей работы по профессии, не отличавшийся активностью на практических занятиях, самостоятельно выполнивший основные предусмотренные программой задания, усвоивший основную литературу, рекомендованную программой, однако допустивший некоторые погрешности при их выполнении и в ответе на экзамене, но обладающий необходимыми знаниями для устранения под руководством преподавателя допущенных погрешностей. 3 балла (3-) – заслуживает студент, обнаруживший знание основного учебно-программного материала в объеме, необходимом для дальнейшей учебы и предстоящей работы по профессии, не отличавшийся активностью на практических занятиях, самостоятельно выполнивший основные предусмотренные программой задания, однако допустивший погрешно-

		<p>сти при их выполнении и в ответе на экзамене, но обладающий необходимыми знаниями для устранения под руководством преподавателя наиболее существенных погрешностей.</p> <p>Оценка неудовлетворительно.</p> <p>2 балла – выставляется студенту, обнаружившему пробелы в знаниях или отсутствие знаний по значительной части основного учебно-программного материала, не выполнившего самостоятельно предусмотренные программой основные задания, допустившему принципиальные ошибки в выполнении предусмотренных программой заданий, не отработавшему основные практические занятия, допустившему существенные ошибки при ответе, и который не может продолжить обучение или приступить к профессиональной деятельности без дополнительных занятий по соответствующей дисциплине.</p> <p>1 балл – нет ответа (отказ от ответа, представленный ответ полностью не по существу содержащихся в экзаменационном задании вопросов).</p>
--	--	--

## 9.6 Типовые контрольные задания для проведения текущего контроля и промежуточной аттестации по итогам освоения дисциплины

### 9.6.1 Контрольные задания для проведения текущего контроля успеваемости

1. Основные достоинства и недостатки видов транспорта.
2. Назовите основные виды перевозок и их отличительные особенности.
3. Дайте определение показателя плотности транспортной сети и запишите его единицу измерения.
4. Виды транспортных узлов на различных видах транспорта. Пропускная способность транспортного узла.
5. Основные виды и типы транспортных предприятий. Транспортные терминалы.
6. Дайте определение аутсорсинга и инсорсинга. Приведите примеры аутсорсинга и инсорсинга на транспортном предприятии.
7. Уровни логистических провайдеров и их отличительные особенности.
8. Количество паневропейских международных коридоров и какие проходят через территорию Российской Федерации?
9. Транзитный потенциал Российской Федерации и развитие Международного коридора «Западный Китай – Западная Европа».
10. Что такое концепция? В чем состоит концепция управление цепями поставок?
11. Основные философские законы развития систем.

12. В чем суть перехода транспорта страны от командно-административной системы управления к рыночной экономике?
13. В чем разница между единой транспортной системой страны и транспортным комплексом страны?
14. Общая структура, цели и задачи Министерства транспорта Российской Федерации.
15. Основные функции и методы управления транспортным производством.
16. Цели и задачи маркетинга через рассмотрение основного рыночного закона - кривые спроса и предложения.
17. Цели и задачи менеджмента через рассмотрение кибернетической системы - управленческий контур предприятия.
18. Цели и задачи логистики через рассмотрение транспортно-логистическую систему – смешанную перевозку.
19. Основные принципы управления смешанной перевозкой.
20. Критерии выбора вида транспорта и типа транспортного средства.
21. Определение транспортной продукции, её отличительные особенности и единицы измерения.
22. Назовите основные показатели эффективности транспортной системы.
23. Определение транспортного тарифа и его единицы измерения.
24. Как рассчитывается прибыль транспортного предприятия?
25. Как рассчитывается доход транспортного предприятия?
26. Как рассчитываются затраты транспортного предприятия?
27. Как рассчитывается транспортная составляющая в конечной стоимости перевезенного груза?

#### **9.6.2 Контрольные вопросы промежуточной аттестации по итогам освоения дисциплины**

1. Виды транспорта, основные достоинства и недостатки.
2. Виды перевозок. Прямые и смешанные перевозки
3. Транспортная сеть и транспортные узлы
4. Транспортное предприятие и терминалы
5. Аутсорсинг, логистические провайдеры и сетевые структуры
6. Международные транспортные коридоры
7. Концепция управление цепями поставок (SCM)
8. Основные законы развития систем, переход транспорта страны от командно-административной системы управления к рыночной экономике.
9. Формирование транспортной системы
10. Единая транспортная система
11. Взаимодействие видов транспорта
12. Транспортный комплекс страны
13. Единая информационная система
14. Министерство транспорта Российской Федерации
15. Основы управления транспортным производством, сущность управления, принципы, основные функции и методы управления

16. Основные положения маркетинга, менеджмента и логистики на транспорте
17. Управление транспортно-логистической системой
18. Критерии выбора вида транспорта и типа транспортного средства
19. Основные показатели, характеризующие работу и развитие транспортных систем
20. Транспортная продукция и транспортный тариф.
21. Основные экономические показатели, характеризующие эффективность работы транспортно-логистической системы.
22. Транспортная составляющая в конечной стоимости продукции.

### **Требования к содержанию экзаменационных билетов**

Экзаменационные билеты включают три типа заданий:

1. Теоретический вопрос.
2. Проблемный вопрос.
3. Расчетная задача.

### **Пример экзаменационного билета:**

1. Переходные процессы от командно-административной системы к рыночной экономике на примере транспортной отрасли.
2. Цели и задачи маркетинга, менеджмента и логистики транспортного предприятия при создании транспортной продукции.
3. Привести пример расчёта основных экономических показателей при создании транспортной продукции - прибыли, дохода и затрат различных ресурсов обозначая единицы измерения всех параметров.

$$\begin{aligned}
 П &= Д - З & [\text{руб}] &= [\text{руб}] - [\text{руб}] \\
 Д &= Q_n \cdot C_n & [\text{руб}] &= [\text{ткм}] [\text{руб/ткм}] \\
 З &= Q_p \cdot C_p & [\text{руб}] &= [\text{л}] [\text{руб/л}] \text{ и.т.д.}
 \end{aligned}$$

## **10 Методические рекомендации для обучающихся по освоению дисциплины**

Методика преподавания дисциплины «Теория транспортных систем» характеризуется совокупностью методов, приемов и средств обучения, обеспечивающих реализацию содержания и учебно-воспитательных целей дисциплины, которая может быть представлена как некоторая методическая система, включающая методы, приемы и средства обучения. Такой подход позволяет более качественно подойти к вопросу освоения дисциплины обучающимися.

### **10.1 Методические рекомендации для обучающихся по освоению материалов лекционных занятий**

Лекции являются одним из важнейших видов учебных занятий и составляют основу теоретической подготовки обучающихся по дисциплинам вообще и по дисциплине «Теория транспортных систем» в частности. Будучи по содер-



жанию теоретическими, прикладными и методическими, по данной дисциплине они являются *теоретическими*. По назначению: *вводными, тематическими и заключительными*.

Лекция имеет целью дать систематизированные основы научных знаний по дисциплине, раскрыть состояние и перспективы прогресса конкретной области науки и экономики, сконцентрировать внимание на наиболее сложных и узловых вопросах.

Эта цель определяет дидактическое назначение лекции, которое заключается в том, чтобы ознакомить обучающихся с основным содержанием, категориями, принципами и закономерностями изучаемой темы и предмета обучения в целом, его главными идеями и направлениями развития, его прикладной стороной.

Именно на лекции формируется научное мировоззрение будущего специалиста, закладываются теоретические основы фундаментальных знаний будущего управленца, стимулируется его активная познавательная деятельность, решается целый ряд вопросов воспитательного характера.

В данном случае целесообразно характеризовать не лекции вообще, а совокупность этих лекций по дисциплине «Теория транспортных систем», их связь с другими видами учебных занятий.

Методика преподавания лекционного курса дисциплины строится на использовании конкретной, оптимальной для нее методической системы. Методическая система есть сумма методов, приемов и средств обучения. Основой для построения системы служат дидактические принципы высшей школы, педагогическая психология и обобщенный опыт преподавания дисциплины.

При проведении лекций преподаватель опирается на базовые знания студентов по общенаучным дисциплинам, с тем, чтобы основное время уделить специфическим вопросам дисциплины, а не повторению материала по менеджменту, информатике и т.д. В процессе подготовки к лекции и в ходе ее изложения важным является развитие интереса обучающихся к преподаваемой дисциплине.

Интерес к изучению учебного материала достигается на лекции применением *комплекса методических приемов*: четкой формулировкой темы, разъяснением важности знания учебного материала для дальнейшей практической деятельности; выделением в изучаемом материале главного; созданием на занятиях хорошего эмоционального настроения; использованием творческого характера заданий на самостоятельную работу, выдаваемых обучающимся.

В лекции самое трудное – начало. Первые слова, обращенные к обучающимся, должны привлечь их внимание, создать определенный настрой.

*Вводная часть* лекции (объявление темы, учебных вопросов и литературы, контрольный опрос) должна занимать не более 10 минут. Темп ее изложения, как правило, выше темпа изложения основного содержания, что заставляет обучающихся собраться и сосредоточиться. Тщательная подготовка и отбор каждого слова начала лекции – необходимое условие успеха лекции вообще.

Остановимся на общих и основных способах и приемах изложения учебного материала на лекциях.

### *Способы чтения лекций.*

Различают несколько способов чтения лекции: пересказ содержания лекции наизусть, без каких-либо конспектов; чтение по тексту; свободное выступление на основе конспекта (текста) лекции.

Когда читаются лекции по материалам фундаментальных наук, где нужна точность формулировок и четкость определения понятий, стройная структура изложения, там не обойтись без чтения лекции по тексту.

### *Темп лекции.*

Так как в лекциях по дисциплине диктуются определения и формулировки, требующие дословного воспроизведения, то темп определяется способностью обучающихся сокращенно, но точно, полностью записать текст при неоднократном повторении его преподавателем.

### *Доступность для восприятия.*

Она определяется через элементы обратной связи:

- замедленность действий обучающихся;
- неуверенность в конспектировании;
- ожидание дополнительных пояснений;
- вопросы с мест.

### *Принцип наглядности.*

Использование приемов, позволяющих наглядно представлять обучаемым процессы, свойства предметов и т.д.

### *Эмоциональность изложения.*

Одним из важнейших требований к лекции является эмоциональность изложения материала. Лектор должен читать лекцию с искренней убежденностью, хорошо владеть дикцией, интонацией и жестами, приводить яркие примеры и образные сравнения, которые вызвали бы у аудитории живой интерес. Все это должно быть хорошо продумано, прорепетировано, согласовано с содержанием лекции.

### *Методы предъявления учебного материала.*

Лектору необходимо знать методы предъявления учебного материала при помощи учебной доски, плакатов и ТСО.

Повышению эффективности лекции способствуют хорошо подобранные иллюстрации (схемы, плакаты, кинофрагменты, слайды и др.), позволяющие быстрее и доходчивее раскрыть сущность излагаемых вопросов. Однако объем иллюстративного материала не должен быть чрезмерным, чтобы не рассеивать внимание обучаемых.

### *Активизация деятельности обучаемых.*

Лекция предназначена не только и не столько для сообщения какой-то информации, а, в первую очередь, для развития мышления обучаемых. Одним из способов, активизирующих мышление, является такое построение изложения учебного материала, когда обучающиеся слушают, запоминают и конспектируют излагаемый лектором учебный материал, и вместе с ним участвуют в решении проблем, задач, вопросов, в выявлении рассматриваемых явлений. Такой методический прием получил название *проблемного изложения*.

Активизации мышления способствует рассмотрение в ходе лекции примеров и опыта передовых компаний. Подобные хорошо продуманные примеры помогают лучше усвоить содержание теоретических вопросов.

Активность обучающихся на занятии зависит от того, насколько быстро и прочно установлен контакт преподавателя с обучаемыми. Это достигается: выдачей интересной справки об ученых, работающих над данной темой, или рассказ об ее предыстории; постановкой интересного вопроса или захватывающей задачи, решению которых будет посвящено данное учебное занятие и т.д.

Энергичное начало учебного занятия – хорошая предпосылка для его успешного проведения. Но этого недостаточно. Важно удержать интерес и внимание аудитории к изучаемому материалу в ходе всего учебного занятия. Это достигается установлением контактов с аудиторией с использованием элементов беседы (Понятно? Ясно? Как вы думаете? Каким образом?).

Подготовленные и читаемые лекции требуют постоянного совершенствования: обновления содержания лекционного курса, учета последних достижений науки, теории и практики, изыскания новых, более эффективных приемов и способов изложения учебного материала, а также средств иллюстрации.

## **10.2 Методические рекомендации для обучающихся по освоению материалов практических занятий**

Практическое занятие проводится в целях: выработки практических умений и приобретения навыков при решении управленческих задач.

Главным содержанием этих занятий является практическая работа каждого студента, форма занятия – групповая, а основной метод, используемый на занятии – метод практической работы.

В дидактической системе изучения дисциплины практические занятия стоят после лекций. Таким образом, дидактическое назначение практических занятий – закрепление, углубление и комплексное применение теоретических знаний, выработка умений и навыков обучающихся в решении практических задач. Вместе с тем, на этих занятиях, осуществляется активное формирование и развитие навыков и качеств, необходимых для последующей профессиональной деятельности.

В зависимости от специфики преподаваемых дисциплин практические занятия условно можно разделить на две группы. Основным содержанием первой группы занятий является решение задач, производство расчетов, разработка документов, выполнение графических и других работ, второй группы – овладение методикой анализа и принятия решений.

Методика подготовки и проведения практических занятий по различным учебным дисциплинам весьма разнообразна и конкретно рассматривается в частных методиках преподавания. В то же время в ней можно выделить некоторые общие приемы и способы, характерные для всех или группы дисциплин.

Любое практическое занятие начинается, как правило, с формулирования его целевых установок. Понимание обучаемыми целей и задач занятия, его значения для специальной подготовки способствует повышению интереса к занятию и активизации работы по овладению учебным материалом.

Вслед за этим производится краткое рассмотрение основных теоретических положений, которые являются исходными для работы обучаемых на данном занятии. Обычно это делается в форме опроса обучаемых, который служит также средством контроля за их самостоятельной работой. Обобщение вопросов теории может быть поручено также одному из обучаемых. В этом случае соответствующее задание дается заранее всей учебной группе, что служит дополнительным стимулом в самостоятельной работе. В заключении преподаватель дает оценку ответов обучаемых и приводит уточненную формулировку теоретических положений.

Основную часть практического занятия составляет работа обучаемых по выполнению учебных заданий под руководством преподавателя. Эффективность этой части занятия зависит от ряда условий. Прежде всего, требуется тщательная разработка учебных заданий. По своему содержанию каждое задание должно быть логическим развитием основной идеи дисциплины и учитывать специальность подготовки обучаемых. Наряду с этим в задании необходимо предусмотреть использование и закрепление знаний, навыков и умений, полученных при изучении смежных дисциплин, т.е. учесть принцип комплексности в обучении.

Практические занятия, закрепляя и углубляя знания, в то же время должны всемерно содействовать развитию мышления обучаемых. Наиболее успешно это достигается в том случае, когда учебное задание содержит элементы проблемности, т.е. возможность неоднозначных решений или ответов, побуждающих обучаемых самостоятельно рассуждать, искать ответы и т.п. Постановка на занятиях проблемных задач и вопросов требует соответствующей подготовки преподавателя. Готовясь к занятию, он должен заранее наметить все вопросы, имеющие проблемный характер, продумать четкую их формулировку и оптимальные варианты решения с активным участием обучаемых.

На практических занятиях благоприятные условия складываются для индивидуализации обучения. При проведении занятий преподаватель имеет возможность наблюдать за работой каждого обучаемого, изучать их индивидуальные особенности, своевременно оказывать помощь в решении возникающих затруднений. Наиболее успешно выполняющим задание преподаватель может дать дополнительные вопросы, а отстающим уделить больше внимания, как на занятии, так и во вне учебное время.

При возникновении у аудитории общих неясных вопросов преподаватель может разъяснить их с использованием классной доски, однако при этом он не должен повторять лекционный материал или повторно решать задачи и примеры, приведенные на лекции. Во всех случаях педагогически неоправданно решение задач на доске преподавателем или обучаемыми в течение всего занятия, так как оно не способствует развитию самостоятельности и ведет к пассивной работе большинства обучаемых.

В ходе самостоятельной работы по решению задач, производству расчетов, разработке документов и т.п. преподаватель обязан прививать обучаемым навыки применения современных вычислительных средств, справочников, таблиц и других вспомогательных материалов, добиваться необходимой точности

и быстроты вычислений, оформления работ в соответствии с установленными требованиями.

Методически правильно построенные практические занятия имеют не только образовательное, но и большое воспитательное значение. В процессе их проведения воспитываются волевые качества обучаемых, развиваются настойчивость, упорство, инициатива и самостоятельность, вырабатывается умение правильно строить свою работу, осуществлять самоконтроль. Эта сторона процесса обучения играет важную роль в подготовке любого специалиста. Поэтому на всех практических занятиях в зависимости от специфики преподаватель должен ставить конкретные воспитательные цели и изыскивать наиболее эффективные пути и способы их достижения.

Каждое практическое занятие заканчивается, как правило, кратким подведением итогов, выставлением оценок каждому студенту и указаниями преподавателя о последующей самостоятельной работе.

*Интерактивные практические занятия* по дисциплине имеют целью:

- углубление, расширение и конкретизацию теоретических знаний, полученных на лекции, до уровня, на котором возможно их практическое использование;
- экспериментальное подтверждение положений и выводов, изложенных в теоретическом курсе, и усиление доказательности обучения;
- решение задач в области принятия решений при управлении авиатранспортными предприятиями;
- отработку навыков и умений в пользовании графиками, схемами, матрицами информационно-аналитической работы;
- отработку умения использования ПК;
- проверку теоретических знаний.


Основу интерактивных практических занятий составляет работа каждого обучаемого (индивидуальная и (или) коллективная), по приобретению умений и навыков использования закономерностей, принципов, методов, форм и средств, составляющих содержание дисциплины в профессиональной деятельности и в подготовке к изучению дисциплин, формирующих компетенции выпускника.


Интерактивным практическим занятиям предшествуют лекции и целенаправленная самостоятельная подготовка студентов, поэтому практические занятия нужно начинать с краткого обзора цели занятия, напоминания о его связи с лекциями, и формирования контрольных вопросов-заданий, которые должны быть решены на данном занятии. Вопросы-задания, выносимые на практические занятия, должны касаться не только современного состояния предприятий (организаций) транспорта, но и перспектив их развития в единой транспортной системе.

Рабочая программа дисциплины составлена в соответствии с требованиями ФГОС ВО по направлению 25.03.04 «Эксплуатация аэропортов и обеспечение полетов воздушных судов».


Рассмотрена и утверждена на заседании кафедры № 22 «Организации и управления в транспортных системах» «12» 01 2016 года, протокол № 6/01-16

Разработчики:

д.т.н., профессор  Зайцев Е.Н.  
*(ученая степень, ученое звание, фамилия и инициалы разработчиков)*

ст. преподаватель  Шайдуров И.Г.  
*(ученая степень, ученое звание, фамилия и инициалы разработчиков)*

заведующий кафедрой № 22 «Организации и управления в транспортных системах»

д.т.н., профессор  Крыжановский Г.А.  
*(ученая степень, ученое звание, фамилия и инициалы разработчиков)*

Программа согласована:

Руководитель ОПОП

к.т.н., профессор  Балясников В.В.  
*(ученая степень, ученое звание, фамилия и инициалы руководителя ОПОП)*

Программа рассмотрена и одобрена на заседании Учебно-методического совета Университета «20» 01 2016 года, протокол № 3.

**С изменениями и дополнениями от «30» августа 2017 года, протокол №10**

**(в соответствии с Приказом от 05 апреля 2017 г. № 301 «Об утверждении Порядка организации и осуществления образовательной деятельности по образовательным программам высшего образования - программам бакалавриата, программам специалитета, программам магистратуры).**