

МИНИСТЕРСТВО ТРАНСПОРТА РОССИЙСКОЙ ФЕДЕРАЦИИ
(МИНТРАНС РОССИИ)
ФЕДЕРАЛЬНОЕ АГЕНТСТВО ВОЗДУШНОГО ТРАНСПОРТА
(РОСАВИАЦИЯ)
ФГБОУ ВО «САНКТ-ПЕТЕРБУРГСКИЙ ГОСУДАРСТВЕННЫЙ
УНИВЕРСИТЕТ ГРАЖДАНСКОЙ АВИАЦИИ»
(ФГБОУ ВО СПьГУ ГА)

УТВЕРЖДАЮ

Первый проректор-проректор по
учебной работе

 Н.Н. Сухих

2017 года



РАБОЧАЯ ПРОГРАММА ДИСЦИПЛИНЫ

Безопасность жизнедеятельности

Направление подготовки
38.03.01 Экономика

Направленность программы (профиль)
Экономика предприятия и организации транспорта

Квалификация выпускника
бакалавр

Форма обучения
очная

Санкт-Петербург
2017

1 Цели освоения дисциплины

Целью освоения дисциплины «Безопасности жизнедеятельности» является формирование у студентов системы теоретических знаний, практических навыков и умений для обеспечения безопасности в сфере профессиональной деятельности.

Задачами освоения дисциплины являются:

- формирование знаний об основах безопасности жизнедеятельности в системе «человек-среда обитания», в том числе об основных техносферных опасностях, их свойствах и характеристиках, принципах и методах защиты от них применительно к сфере своей профессиональной деятельности;

- приобретение умений идентифицировать основные опасности среды обитания человека, оценивать риск их реализации и воздействия на человека; выбирать методы защиты от опасностей и способы обеспечения благоприятных условий жизнедеятельности;

- овладение понятийно-терминологическим аппаратом в области обеспечения безопасности жизнедеятельности и навыками рационализации профессиональной деятельности с целью обеспечения безопасности и защиты окружающей среды.

Дисциплина обеспечивает подготовку выпускника к расчетно-экономическому виду профессиональной деятельности.

2 Место дисциплины в структуре ОПОП ВО

Дисциплина «Безопасности жизнедеятельности» представляет собой дисциплину, относящуюся к Базовой части Блока 1.

Дисциплина «Безопасности жизнедеятельности» является обеспечивающей для подготовки и защиты выпускной квалификационной работы.

Дисциплина изучается в 4 семестре.

3 Компетенции обучающегося, формируемые в результате освоения дисциплины

Процесс освоения дисциплины направлен на формирование следующих компетенций:

Перечень и код компетенций	Перечень планируемых результатов обучения по дисциплине
Способностью использовать приемы оказания первой помощи, методы защиты в условиях чрезвычайных ситуаций	<i>Знать:</i> - теоретические основы безопасности жизнедеятельности в системе «человек-среда обитания»; - правовые, нормативно-технические и организационные основы обеспечения безопасности жизнедеятельности

Перечень и код компетенций	Перечень планируемых результатов обучения по дисциплине
чайных ситуаций (ОК-9)	<p>деятельности;</p> <ul style="list-style-type: none"> - основные техносферные опасности, их свойства и характеристики, а также характер и последствия воздействия на человека и природную среду; - методы защиты от техносферных факторов применительно к сфере своей профессиональной деятельности. - основные принципы, способы и средства защиты персонала и населения в чрезвычайных ситуациях. <p><i>Уметь:</i></p> <ul style="list-style-type: none"> - правильно понимать и применять законодательные и нормативные правовые акты в области обеспечения безопасности жизнедеятельности; - использовать основы физиологии труда и безопасности жизнедеятельности при анализе и решении проблем профессиональной деятельности; - идентифицировать основные опасности среды обитания человека, оценивать риск их реализации; - выбирать методы защиты от опасностей применительно к сфере своей профессиональной деятельности. <p><i>Владеть:</i></p> <ul style="list-style-type: none"> - навыками применения законодательных и нормативных правовых актов в области обеспечения безопасности жизнедеятельности; - способами и технологиями защиты в чрезвычайных ситуациях; - навыками оказания первой помощи в условиях чрезвычайных ситуаций.

4 Объем дисциплины и виды учебной работы

Общая трудоемкость дисциплины составляет 3 зачетных единиц, 108 академических часов.

Наименование	Всего часов	Семестр
		4
Общая трудоемкость дисциплины	108	108
Контактная работа:	54	54
лекции	18	18
практические занятия	24	24

Наименование	Всего	Семестр
семинар	-	-
лабораторные работы	12	12
курсовая работа	-	-
Самостоятельная работа студента	27	27
Промежуточная аттестация:	27	27
самостоятельная работа по подготовке к экзамену	27	27

5 Содержание дисциплины

5.1 Соотнесение тем дисциплины и формируемых в них компетенций

Наименование темы	Кол. часов	Компетенции	Образовательные технологии	Оценочные средства
		ОК-9		
Тема № 1. Введение в безопасность. Человек и техносфера.	9	+	Л, ПЗ, СРС	У
Тема № 2. Психофизиологические и эргономические основы безопасности.	10	+	Л, ПЗ, СРС	У Д
Тема № 3. Идентификация и воздействие на человека опасных и вредных производственных факторов.	18	+	Л, ПЗ, ЛР, СРС	У ЗЛР
Тема № 4. Методы и средства защита человека от воздействия опасных и вредных производственных факторов.	20	+	Л, ПЗ, ЛР, СРС	У ЗЛР Д
Тема № 5. Управление безопасностью жизнедеятельности.	10	+	Л, ПЗ, СРС	У Д
Тема № 6. Чрезвычайные ситуации и методы защиты в условиях их реализации.	14	+	Л, ПЗ, СРС	У Д
Итого по дисциплине	81			
Промежуточная аттестация	27			
Всего по дисциплине	108			

Условные сокращения: Л - лекция; ПЗ – практическое занятие, ЛР – лабораторная работа, СРС – самостоятельная работа студента, У - устный опрос, Д – доклад, ЗЛР – лабораторная работа.

5.2 Темы (разделы) дисциплины и виды занятий

Наименование темы дисциплины	Л	ПЗ	ЛР	С	СРС	КР	Всего часов
Тема № 1. Введение в безопасность. Человек и техносфера.	2	2	-	-	5	-	9
Тема № 2. Психофизиологические и эргономические основы безопасности.	2	4	-	-	4	-	10
Тема № 3. Идентификация и воздействие на человека опасных и вредных производственных факторов.	2	6	4	-	6	-	18
Тема № 4. Методы и средства защита человека от воздействия опасных и вредных производственных факторов.	4	4	8	-	4	-	20
Тема № 5. Управление безопасностью жизнедеятельности.	2	4	-	-	4	-	10
Тема № 6. Чрезвычайные ситуации и методы защиты в условиях их реализации.	6	4		-	4	-	14
Итого по дисциплине	18	24	12	-	27	-	81
Промежуточная аттестация							27
Всего по дисциплине							108

Сокращения: Л – лекция, ПЗ – практическое занятие, С – семинар, ЛР – лабораторная работа, СРС – самостоятельная работа студента, КР – курсовая работа

5.3 Содержание дисциплины

Тема 1. Введение в безопасность. Человек и техносфера

Понятие техносферы. Характерные системы «человек-техносфера», «человек - среда обитания». Характерные виды взаимодействия человека со средой обитания. Понятия «опасность», «безопасность». Виды опасностей, системы безопасности. Концепция безопасности. Критерии безопасности. Вред, ущерб, риск - виды и характеристики. Безопасность и демография. Отраслевые проблемы обеспечения безопасности жизнедеятельности.

Тема 2. Психофизиологические и эргономические основы безопасности

Анатомо-физиологические механизмы безопасности. Виды и условия трудовой деятельности, производственная среда. Классификация условий труда. Эргономические основы безопасности.

Тема 3. Идентификация и воздействие на человека опасных и вредных производственных факторов

Классификация негативных факторов производственной среды. Источники, характеристики и воздействие опасных и вредных факторов производственной среды. Производственные метеорологические условия. Вредные вещества. Производственное освещение. Акустические и механические колебания. Электромагнитное, лазерное, ионизирующие излучения. Электроопасность на производстве.

Тема 4. Методы и средства защита человека от воздействия опасных и вредных производственных факторов

Основные принципы, методы и средства защиты от воздействия опасных и вредных производственных факторов. Защита от теплового излучения, высоких и низких температур окружающей среды. Средства и методы защиты органов зрения. Средства и методы защиты от шума, ультразвука инфразвука, вибрации. Контроль и защита от электромагнитных, ионизирующих и лазерных излучений. Средства защиты от электромагнитных полей радиочастот. Методы и средства защиты от опасности поражения электрическим током. Пожарная профилактика, системы пожарной сигнализации, организация службы пожарной охраны, средства и способы пожаротушения.

Тема 5. Управление безопасностью жизнедеятельности

Системы и характеристика основных законодательных и нормативно-правовых актов, регулирующих вопросы безопасности. Система управления охраной труда (СУОТ) в РФ. Государственный надзор и контроль за соблюдением трудового законодательства и иных нормативных правовых актов, содержащих нормы трудового права и их функции. Управление охраной труда на предприятии.

Травмоопасные профессии и профессиональные заболевания в гражданской авиации, статистика производственного травматизма в отрасли. Расследование, учет несчастных случаев и профессиональных заболеваний, возмещение вреда пострадавшим на производстве.

Экономические основы управления безопасности, страхование рисков и материальные затраты на обеспечение безопасности жизнедеятельности.

Тема 6. Чрезвычайные ситуации и методы защиты в условиях их реализации

Основные понятия и определения, классификация чрезвычайных ситуаций и объектов экономики по потенциальной опасности. Фазы развития чрезвычайных ситуаций. Техногенные и природные чрезвычайные ситуации. Чрезвычайные ситуации и поражающие факторы чрезвычайных ситуаций военного времени. Методы прогнозирования и оценки обстановки при чрезвычайных ситуациях.

ях. Обеспечение устойчивости функционирования объектов в чрезвычайных ситуациях. Защита населения в чрезвычайных ситуациях. Основы организации аварийно-спасательных и других неотложных работ при чрезвычайных ситуациях

5.4 Практические занятия

Номер темы дисциплины	Тематика практических занятий	Трудоемкость (час)
1	Практическое занятие № 1. Расчет показателей характеризующих безопасность жизнедеятельности. Устный опрос.	2
2	Практическое занятие № 2. Организация рабочего места оператора. Устный опрос.	2
2	Практическое занятие № 3. Системный подход как методологическая основа эргономических исследований. Доклады студентов по темам.	2
3	Практическое занятие № 4. Принципы создания и расчеты благоприятной световой среды в помещениях. Устный опрос.	2
3	Практическое занятие № 5. Определение благоприятного климата в рабочей зоне. Защита лабораторной работы.	2
3	Практическое занятие № 6. Определение воздухообмена помещений авиапредприятий. Защита лабораторной работы.	2
4	Практическое занятие № 7. Использование СИЗ в производственной среде. Доклады студентов по темам. Защита лабораторной работы. Устный опрос.	2
4	Практическое занятие № 8. Использование СКЗ в производственной среде. Доклады студентов по темам. Защита лабораторной работы.	2
5	Практическое занятие № 9. Порядок разработки, согласования и утверждения инструкций по охране труда. Доклады студентов по темам.	2
5	Практическое занятие № 10. Порядок расследования несчастных случаев на производстве. Доклады студентов по темам. Устный опрос.	2
6	Практическое занятие № 11. Организация рассредоточения авиапредприятия и обеспечение безопасности его функционирования в условиях чрезвычайных ситуаций. Доклады студентов по темам.	2

Номер темы дисциплины	Тематика практических занятий	Трудоемкость (час)
6	Практическое занятие № 12. Опасные зоны, расчет их размеров и способы локализации опасных зон. Доклады студентов по темам. Устный опрос.	2
Итого по дисциплине		24

5.5 Лабораторный практикум

Номер темы дисциплины	Наименование лабораторных работ	Трудоемкость (час)
3	Лабораторная работа №1. Исследование микроклимата производственных помещений	2
3	Лабораторная работа №2. Исследование производственного освещения рабочей зоны.	2
4	Лабораторная работа №4. Исследование производственного шума на рабочих местах и эффективности средств защиты.	2
4	Лабораторная работа №5. Исследование эффективности методов и средств защиты от электромагнитных излучений.	4
4	Лабораторная работа №6. Исследование эффективности средств обеспечения электробезопасности. ч.1 Анализ опасности в трехфазных сетях с изолированной нейтралью.	2
Итого по дисциплине		12

5.6. Самостоятельная работа

Номер темы дисциплины	Виды самостоятельной работы	Трудоемкость (часы)
1	1. Работа с основной и дополнительной литературой: [1-6] 2. Подготовка к практическому занятию, в том числе к устному опросу и составление плана-конспекта по основным вопросам занятий [1, 2, 3], программное обеспечение и интернет-ресурсы).	5
2	1. Работа с основной и дополнительной литературой:	4

Номер темы дисциплины	Виды самостоятельной работы	Трудо- емкость (часы)
	[1-6]. 2. Подготовка к практическим занятиям, в том числе к устному опросу и составление плана-конспекта по основным вопросам занятий [1-3], программное обеспечение и интернет-ресурсы).	
3	1. Работа с основной и дополнительной литературой: [1-6]. 2. Подготовка к практическим занятиям, в том числе к устному опросу и составление плана-конспекта по основным вопросам занятий. [1-3], программное обеспечение и интернет-ресурсы]. 3. Подготовка к лабораторным работам и их защите, [1-12], программное обеспечение и интернет-ресурсы].	6
4	1. Работа с основной и дополнительной литературой: [1-6]. 2. Подготовка к практическим занятиям, в том числе к устному опросу и выступлениям с докладами, составление плана-конспекта по основным вопросам занятий, [1-3], программное обеспечение и интернет-ресурсы]. 3. Подготовка к лабораторным работам и их защите, [1-12], программное обеспечение и интернет-ресурсы].	4
5	1. Работа с основной и дополнительной литературой: [1-6]. 2. Подготовка к практическим занятиям, в том числе к устному опросу и выступлениям с докладами ,составление плана-конспекта по основным вопросам занятий; [1-12], программное обеспечение и интернет-ресурсы].	4
6	1. Работа с основной и дополнительной литературой: [1-6]. 2. Подготовка к практическим занятиям, в том числе к устному опросу, выступлениям с докладами и составление плана-конспекта по основным вопросам занятий; [1, 2, 3], программное обеспечение и интернет-ресурсы.	4
Итого по дисциплине		27

5.7 Курсовые работы

Курсовые работы учебным планом не предусмотрены.

6 Учебно-методическое и информационное обеспечение дисциплины

а) основная литература:

1. Безопасность жизнедеятельности : учебник для бакалавров / Я. Д. Вишняков [и др.] ; под общ. ред. Я. Д. Вишнякова. — 4-е изд., пере-раб. и доп. — М. : Издательство Юрайт, 2013. — 543 с. — Серия : Бакалавр. Базовый курс. - ISBN 978-5-9916-2374-2. — [Электронный ресурс] – Режим доступа: <https://static.my-shop.ru/product/pdf/140/1391041.pdf>
2. Макеева, Т.И. **Безопасность жизнедеятельности. Законодательные и организационные вопросы управления охраной труда на воздушном транспорте.** [Текст]: учебное пособие./ Т.И. Макеева, Т.В. Зюба - СПб.: Университет ГА, 2011. – 157 с. – Количество экземпляров 459.
3. Макеева Т.И. **Безопасность жизнедеятельности. Организационные основы обеспечения охраны труда на воздушном транспорте:** Учеб.пособ.для вузов.Допущ.УМО [текст,электронный ресурс] / Т. И. Макеева, Т. В. Зюба. - СПб. : ГУГА, 2011. - 157с.. Количество экземпляров: – 463 шт.

б) дополнительная литература:

4. Микрюков, В.Ю. **Безопасность жизнедеятельности. Учебник** / В.Ю. Микрюков.-М.: ФОРУМ, 2008.- 464с. – (Профессиональное образование) - ISBN 978-5-91134 – 206 - 7. — [Электронный ресурс] – Режим доступа: <https://docplayer.ru/26066151-V-yu-mikryukov-bezopasnost-zhiznedeyatelnosti.html>
5. Белов, С. В. **Безопасность жизнедеятельности и защита окружающей среды (техносферная безопасность) в 2 ч. Часть 1 : учебник для СПО** / С. В. Белов. — 5-е изд., перераб. и доп. — М. : Издательство Юрайт, 2017. — 350 с. — (Серия : Профессиональное образование). — ISBN 978-5-9916-9962-4. — Режим доступа: <https://www.biblio-online.ru/book/bezopasnost-zhiznedeyatelnosti-i-zaschita-okruzhayuschey-sredy-tehnosfernaya-bezopasnost-v-2-ch-chast-1-398224>
6. Каракеян, В. И. **Безопасность жизнедеятельности** : учебник для бакалавров / В. И. Каракеян, И. М. Никулина. — Москва : Издательство Юрайт, 2014. — 455 с. — (Бакалавр. Академический курс). — ISBN 978-5-9916-3264-5. — Текст : электронный // ЭБС Юрайт [сайт]. — Режим доступа: <https://www.biblio-online.ru/bcode/376323>.

в) перечень ресурсов информационно-телекоммуникационной сети «Интернет»:

7. **Федеральная служба государственной статистики.** Официальный сайт Федеральная служба государственной статистики. - <http://www.gks.ru/> свободный (дата обращения 11.01.2017).
8. **Министерство финансов РФ** [Электронный ресурс] официальный сайт Министерства финансов РФ. - Режим доступа: <http://www.minfin.ru/ru/> свободный (дата обращения 11.01.2017)
9. **Правительство РФ** [Электронный ресурс] официальный сайт Правительства РФ. - Режим доступа: [http:// www.government.ru/](http://www.government.ru/) свободный (дата обращения 11.01.2017).
10. **Библиотека СПбГУ ГА** [Электронный ресурс]. – Режим доступа: <http://spbguga.ru/objects/e-library/> свободный (дата обращения 11.01.2017).

г) программное обеспечение (лицензионное), базы данных, информационно-справочные и поисковые системы:

11. **Консультант Плюс** [Электронный ресурс]: официальный сайт компании Консультант Плюс. – Режим доступа: <http://www.consultant.ru/> свободный (дата обращения 11.01.2017).

12. **ГАРАНТ** [ЭЛЕКТРОННЫЙ РЕСУРС]: ОФИЦИАЛЬНЫЙ САЙТ КОМПАНИИ ГАРАНТ. - РЕЖИМ ДОСТУПА: [HTTP://WWW.AERO.GARANT.RU](http://www.aero.garant.ru), СВОБОДНЫЙ (ДАТА ОБРАЩЕНИЯ 11.01.2017)

7. Материально-техническое обеспечение дисциплины

Наименование специальных* помещений и помещений для самостоятельной работы	Оснащенность специальных помещений и помещений для самостоятельной работы	Перечень лицензионного программного обеспечения. Реквизиты подтверждающего документа
Ауд.203 «Лаборатория организации аварийно-спасательных и противопожарных работ»		
Ауд.448 «Специальная подготовка по транспортной безопасности»		<ul style="list-style-type: none"> • Microsoft Windows 7 Professional. • Microsoft Windows Office Professional 2010.
Ауд.528 «Лаборатория «Безопасности производственных процессов» «Лаборатория безопасности жизнедеятельности»	<ol style="list-style-type: none"> 1. Лабораторная установка по изучению микроклимата в производственных помещениях; 2. Лабораторная установка по исследованию электромагнитного поля СВЧ; 3. Лабораторная установка по исследованию уровня шума и вибрации; 4. Стенд электробезопасности СЭБ-4 ТВИОТ; 5. Приборы люксметры; 	<ul style="list-style-type: none"> • Acrobat Professional 9 Windows • International. • Kaspersky Anti-Virus.

	<p>- Ю-116 для замера естественной и искусственной освещенности;</p> <p>- ТКА-Люкс Люксметр;</p> <p>6. Приборы люксметры – яркометры:</p> <ul style="list-style-type: none"> - «Агус - 12» для замера естественной и искусственной освещенности и яркости, - «ТКА – ПКМ -02» для замера естественной и искусственной освещенности и яркости; <p>7. Лабораторное оборудование по изучению микроклимата в производственных помещениях:</p> <ul style="list-style-type: none"> - ТКА-ПМК (50) термоанемометр, - ТКА – ПКМ (модель 24) - измеритель температуры, относительной влажности, ТНС – индекса; <p>8. Лабораторное оборудование по исследованию электромагнитного поля СВЧ:</p> <ul style="list-style-type: none"> - ИМП – 05/ 1 измеритель магнитного поля, - ПЗ -33 измеритель плотности потока энергии ЭМП, - измеритель плотности потока энергии М-5664; <p>9. Лабораторное оборудование по исследованию уровня шума и вибрации:</p> <ul style="list-style-type: none"> - алгоритм – 03 шумомер, вибромер в комплекте, - акустический комплект № 8, - прибор ВШВ -003- М2 измеритель шума и вибрации, <p>10. Прибор газоанализатор ПГА-6;</p> <p>11. Прибор ТКА-ПМК(13) УФ – радиометр;</p> <p>11. Прибор ИЭП-05 измеритель электрического поля;</p> <p>12. Тренажер сердечно-легочной реанимации пострадавшего Т-126 «Максим</p>	
--	--	--

	<p>III-01»;</p> <p>13. Тренажер сердечно-легочной реанимации пострадавшего Т-126 «Максим II-01»;</p> <p>14. Проектор ASER X1261;</p> <p>15. Комплект плакатов по правовой и нормативно-технической документации, гигиене и охране труда;</p> <p>16. Перечень материально-технических средств и учебно-наглядных пособий по дисциплине "Защита в чрезвычайных ситуациях":</p> <ul style="list-style-type: none"> - Защитные костюмы, - Противогазы (в разрезе), - Приборы радиационной разведки, - Приборы химической разведки, - Макет убежища с элементами систем жизнеобеспечения, - Средства дегазации и дезактивации (Дк-4), - Индивидуальная медицинская аптечка, - Дозиметры индивидуальные, - Образцы знаков для ограждения зоны заражения. 	
<p>Ауд.152 «Специализированный класс» «Управление авиационной и транспортной безопасностью»</p>	<ol style="list-style-type: none"> 1. ПК и мультимедийный проектор; 2. Досмотровый тренажер «ТIP-Rapiscan» (Сервер и 14 учебных рабочих станций для студентов); 3. Технические средства досмотра: РТИ «Rapiscan» 520-B», металлодетектор стационарный «Rapiscan – Metor 250», металлоискатель портативный «Rapiscan –Metor 28», обнаружитель паров ВВ «Пилот – М»; 4. Информационные стенды с ВВ, ВУ, видами оружия, боеприпасов и спецсредств; 5. Макеты предметов и устройств, запрещенных к перевозке на ГВС; 	<p>Учебная досмотровая программа «RapiscanTip».</p> <p>Microsoft Windows 7 Professional.</p> <p>Microsoft Windows Office Professional 2010.</p> <p>Acrobat Professional 9 Windows International.</p> <p>Kaspersky Anti-Virus.</p>

	6. Макет аэропорта; 7. Презентационные материалы лекций в формате PowerPoint; 8. Видеотека учебных фильмов по авиационной безопасности.	
--	---	--

8 Образовательные и информационные технологии

В процессе преподавания дисциплины «Безопасности жизнедеятельности» используются классические формы и методы обучения: лекции, практические занятия, самостоятельная работа студента.

В рамках изучения дисциплины предполагается использовать следующие образовательные технологии.

Лекция составляет основу теоретического обучения в рамках дисциплины и направлена на систематизированное изложение накопленных и актуальных научных знаний. Лекция предназначена для раскрытия состояния и перспектив развития экономических знаний в современных условиях. На лекции концентрируется внимание обучающихся на наиболее сложных и узловых вопросах, стимулируется их активная познавательная деятельность.

Ведущим методом в лекции выступает устное изложение учебного материала, который сопровождается одновременной демонстрацией слайдов, созданных в среде PowerPoint, при необходимости привлекаются открытые Интернет-ресурсы, а также демонстрационные и наглядно-иллюстрационные материалы и практические примеры.

Практические занятия по дисциплине проводятся в соответствии с учебно-тематическим планом. Цель практических занятий – закрепить теоретические знания, полученные обучающимися на лекциях и в результате самостоятельного изучения соответствующих тем, а также приобрести начальные практические навыки дисциплины «Безопасности жизнедеятельности». Рассматриваемые в рамках практического занятия задачи, ситуации, примеры и проблемы имеют профессиональную направленность и содержат элементы, необходимые для формирования компетенций в рамках подготовки бакалавра.

Самостоятельная работа студента является составной частью учебной работы. Ее основной целью является формирование навыка самостоятельного приобретения знаний по некоторым не особо сложным вопросам теоретического курса, закрепление и углубление полученных знаний, самостоятельная работа со справочниками, периодическими изданиями и научно-популярной литературой, в том числе находящимися в глобальных компьютерных сетях. Самостоятельная работа подразумевает выполнение учебных заданий, в том числе и индивидуальных, получаемых студентом после каждого занятия.

9 Фонд оценочных средств для проведения текущего контроля успеваемости и промежуточной аттестации по итогам освоения дисциплины

Уровень и качество знаний обучающихся оцениваются по результатам текущего контроля успеваемости и промежуточной аттестации по итогам освоения дисциплины в виде экзамена.

Оценочные средства включают: доклады, устный опрос пройденного материала и защита лабораторной работы.

Доклад студента представляет собой результат самостоятельной работы студента по изучению определенной тематики в рамках изучаемой дисциплины. Рекомендуется выполнение доклада с использованием презентации. Доклад подразумевает выступление в течение 5-7 минут, дискуссия осуществляется в течение 20 минут.

Устный опрос проводится на практических занятиях с целью контроля усвоения теоретического материала, излагаемого на лекции.

Устный опрос проводится на практических занятиях в течение не более 10 минут с целью контроля усвоения теоретического материала, излагаемого на лекции. Перечень вопросов определяется уровнем подготовки учебной группы, а также индивидуальными особенностями обучающихся.

Контроль выполнения задания, выдаваемого на самостоятельную работу, преследует собой цель своевременного выявления уровня освоения материала по отдельным разделам дисциплины.

Защита лабораторной работы предназначена для промежуточной оценки уровня освоения студентом материала и выработки практических навыков использования теоретического материала, полученного на лекционных занятиях.

Промежуточная аттестация по итогам освоения дисциплины проводится в виде экзамена в 4-м семестре. К моменту сдачи экзамена должны быть успешно пройдены предыдущие формы контроля. Экзамен позволяет оценить уровень освоения компетенций за весь период изучения дисциплины. Экзаменационный билет включает три вопроса по теоретической части дисциплины.

9.1. Бально-рейтинговая оценка текущего контроля успеваемости и знаний студентов по дисциплине «Безопасность жизнедеятельности»

Не применяется

9.2 Методические рекомендации по проведению процедуры оценивания знаний, умений и навыков и (или) опыта деятельности, характеризующих этапы формирования компетенций

Устный опрос оценивается следующим образом:

«зачтено»: обучающийся дает ответ на поставленный вопрос по существу и правильно отвечает на уточняющие вопросы;

«не зачтено»: обучающийся отказывается отвечать на поставленный вопрос, либо отвечает на него неверно и при формулировании дополнительных (вспомогательных) вопросов.

Доклад:

«зачтено»: грамотное и непротиворечивое изложение сути вопроса при использовании современных источников и способности обучающегося сделать обоснованные выводы, а также уверенно отвечать на заданные в ходе обсуждения вопросы;

«не зачтено»: неудовлетворительное качество изложения материала и неспособность обучающегося сделать обоснованные выводы или рекомендации.

9.3. Написание курсовых работ учебным планом не предусмотрено

Не предусмотрено

9.4 Контрольные вопросы для проведения входного контроля остаточных знаний по обеспечивающим дисциплинам

Не предусмотрен.

9.5 Описание показателей и критериев оценивания компетенций на различных этапах их формирования, описание шкал оценивания

Показатели и критерии оценивания компетенций на различных этапах их формирования

Название этапа	Показатели оценивания компетенций	Критерии оценивания компетенций
Этап 1. Знать Формирование базы знаний	Посещение лекционных и практических занятий, семинаров. Ведение конспекта лекций. Участие в обсуждении теоретических вопросов на практических занятиях, семинарах Наличие на практических занятиях, семинарах требуемых материалов (учебная литература, конспекты и проч.) Наличие выполненных самостоятельных учебных заданий по теоретическим вопросам тем	Посещаемость не менее 90 % лекционных и практических занятий, семинаров Наличие конспекта по всем темам, вынесенным на лекционное обсуждение Участие в обсуждении теоретических вопросов тем на каждом практическом занятии, семинаре Требуемые для занятий материалы (учебная литература, конспекты и проч.) в наличии Задания для самостоятельной работы выполнены своевременно

Название этапа	Показатели оценивания компетенций	Критерии оценивания компетенций
<p><u>Этап 2. Уметь</u> Формирование навыков практического использования знаний</p>	<p>Правильное и своевременное выполнение практических, учебных заданий. Способность обосновать свою точку зрения, опираясь на изученный материал, практические методы и подходы. Составление конспекта Наличие правильно выполненной самостоятельной работы по подготовке к выступлениям на практических занятиях, семинарах.</p>	<p>Выступления по темам практических занятий, семинаров выполнены и представлены в установленной форме (устно или письменно) Обучающийся может применить различные источники при подготовке к практическим занятиям, семинарам. Способность обосновать свою точку зрения, опираясь на полученные знания, практические методы и подходы. Обучающийся способен подготовить качественное выступление, качественно выполнить задание.</p>
<p><u>Этап 3. Владеть</u> Проверка усвоения материала</p>	<p>Степень активности и эффективности участия обучающегося по итогам каждого практического занятия, семинара. Степень готовности обучающегося к участию в практическом занятии, семинаре, как интеллектуальной, так и материально-технической. Степень правильности выступлений и ответов устного опроса, тестирования. Успешное прохождение текущего контроля, экзамена.</p>	<p>Участие обучающегося в обсуждении теоретических вопросов тем на каждом практическом занятии, семинаре является результативным, его доводы подкреплены вескими аргументами и опираются на проверенный фактологический материал Требуемые для занятий материалы (учебная литература, первоисточники, конспекты и проч.) в наличии Практические вопросы решены с использованием необходимых первоисточников Представленные учебные задания, доклады соответствуют требованиям по содержанию и оформлению. Устный опрос и тестирование текущего контроля пройдены самостоятельно в установленное время.</p>

На экзамен выносятся вопросы, охватывающие все содержание учебной дисциплины.

Знания обучающихся оцениваются по четырех бальной системе с выставлением обучающимся итоговой оценки «отлично», либо «хорошо», либо «удовлетворительно», либо «неудовлетворительно».

Оценка «отлично» при приеме экзамена выставляется в случае:

полного, правильного и уверенного изложения обучающимся учебного материала по каждому из вопросов билета;

уверенного владения обучающимся понятийно-категориальным аппаратом учебной дисциплины;

логически последовательного, взаимосвязанного и правильно структурированного изложения обучающимся учебного материала, умения устанавливать и прослеживать причинно-следственные связи между событиями, процессами и явлениями, о которых идет речь в вопросах билета;

приведения обучающимся надлежащей аргументации, наличия у обучающегося логически и нормативно обоснованной точки зрения при освещении проблемных, дискуссионных аспектов учебного материала по вопросам билета;

лаконичного и правильного ответа обучающегося на дополнительные вопросы преподавателя.

Оценка «хорошо» при приеме экзамена выставляется в случае:

недостаточной полноты изложения обучающимся учебного материала по отдельным (одному или двум) вопросам билета при условии полного, правильного и уверенного изложения учебного материала по, как минимум, одному вопросу билета;

допущения обучающимся незначительных ошибок и неточностей при изложении учебного материала по отдельным (одному или двум) вопросам билета;

допущения обучающимся незначительных ошибок и неточностей при использовании в ходе ответа отдельных понятий и категорий дисциплины;

нарушения обучающимся логической последовательности, взаимосвязи и структуры изложения учебного материала по отдельным вопросам билета, недостаточного умения обучающегося устанавливать и прослеживать причинно-следственные связи между событиями, процессами и явлениями, о которых идет речь в вопросах билета;

приведения обучающимся слабой аргументации, наличия у обучающегося недостаточно логически и нормативно обоснованной точки зрения при освещении проблемных, дискуссионных аспектов учебного материала по вопросам билета;

допущения обучающимся незначительных ошибок и неточностей при ответе на дополнительные вопросы преподавателя.

Любой из указанных недостатков или их определенная совокупность могут служить основанием для выставления обучающемуся оценки «хорошо».

Оценка «удовлетворительно» при приеме экзамена выставляется в случае:

невозможности изложения обучающимся учебного материала по любому из вопросов билета при условии полного, правильного и уверенного изложения учебного материала по как минимум одному из вопросов билета;

допущения обучающимся существенных ошибок при изложении учебного материала по отдельным (одному или двум) вопросам билета;

допущении обучающимся ошибок при использовании в ходе ответа основных понятий и категорий учебной дисциплины;

существенного нарушения обучающимся или отсутствия у обучающегося логической последовательности, взаимосвязи и структуры изложения учебного материала, неумения обучающегося устанавливать и проследивать причинно-следственные связи между событиями, процессами и явлениями, о которых идет речь в вопросах билета;

отсутствия у обучающегося аргументации, логически и нормативно обоснованной точки зрения при освещении проблемных, дискуссионных аспектов учебного материала по вопросам билета;

невозможности обучающегося дать ответы на дополнительные вопросы преподавателя.

Любой из указанных недостатков или их определенная совокупность могут служить основанием для выставления обучающемуся оценки «удовлетворительно».

Оценка «неудовлетворительно» при приеме экзамена выставляется в случае:

отказа обучающегося от ответа по билету с указанием, либо без указания причин;

невозможности изложения обучающимся учебного материала по двум или всем вопросам билета;

допущения обучающимся существенных ошибок при изложении учебного материала по двум или всем вопросам билета;

скрытое или явное использование обучающимся при подготовке к ответу нормативных источников, основной и дополнительной литературы, конспектов лекций и иного вспомогательного материала, кроме случаев специального указания или разрешения преподавателя;

невладения обучающимся понятиями и категориями данной дисциплины;

невозможность обучающегося дать ответы на дополнительные вопросы преподавателя.

Любой из указанных недостатков или их совокупность могут служить основанием для выставления обучающемуся оценки «неудовлетворительно».

Обучающийся имеет право отказаться от ответа по выбранному билету с указанием, либо без указания причин и взять другой билет. При этом с учетом приведенных выше критериев оценка обучающемуся должна быть выставлена на один балл ниже заслуживаемой им.

Дополнительные вопросы могут быть заданы обучающемуся в случае:

необходимости конкретизации и изложенной обучающимся информации по вопросам билета с целью проверки глубины знаний отвечающего по связанным между собой темам и проблемам;

необходимости проверки знаний обучающегося по основным темам и проблемам курса при недостаточной полноте его ответа по вопросам билета..

9.6 Типовые контрольные задания для проведения текущего контроля и промежуточной аттестации по итогам освоения дисциплины

9.6.1 Контрольные задания для проведения текущего контроля успеваемости

1. Какой микроклимат является комфортным для организма человека?
2. К чему может привести резкое уменьшение атмосферного давления?
3. Что такое комбинированное действие химических веществ на организм?
4. Какие показатели нужно определить для оценки микроклимата?
5. Что такое «порог острого действия» химического вещества на организм?
6. Что такое острое отравление химическими веществами?
7. В чем опасность понижения парциального давления O_2 во вдыхаемом воздухе?
8. Что такое ПДК химического вещества в объектах окружающей среды?
9. Какое воздействие могут оказывать вредные вещества на организм согласно их классификации.
10. Какие показатели характеризуют производственное освещение?
11. Что в наибольшей степени влияет на способность глаза к аккомодации и снижение остроты зрения?
12. Что называется адаптацией глаза?
13. Что называется аккомодацией?
14. Какие показатели принимаются во внимание при определении разряда зрительной работы?
15. Каковы основные принципы защиты от ионизирующего излучения на производстве?
16. В каких пределах определяются генетически значимые для населения дозы ионизирующего излучения?
17. Каково значение предельно допустимой дозы (ПДД) ионизирующего излучения для работников категории А?
18. Каковы основные принципы защиты от ионизирующего излучения в организациях гражданской авиации?
19. Что такое шум?
20. Какие показатели характеризуют шум?
21. Какой частоты инфразвук наиболее опасен?
22. Что такое ультразвук?
23. Как подразделяется вибрация по способу воздействия на организм и последующему развитию формы вибрационной болезни?

24. Какие показатели характеризуют СВЧ-излучения?
25. Какие системы организма человека наиболее чувствительны к биологическому воздействию радиоволн промышленных частот (3-300 Гц)?
26. В каких статьях Конституции РФ закреплены вопросы охраны труда?
27. С кем согласовываются и кем утверждаются инструкции по охране труда, обязательные для рабочих и служащих, согласно ТК РФ?
28. Какие виды ответственности можно применить к администрации за нарушение законодательства по охране труда?
29. Кто осуществляет контроль за расследованием несчастных случаев на производстве?
30. По какой формуле определяется коэффициент тяжести травматизма?
31. По какой формуле определяется коэффициент частоты травматизма?
32. Перечислите относительные показатели производственного травматизма
33. Что считается несчастным случаем на производстве?
34. Какие документы должны оформляться при расследовании несчастного случая на производстве?
35. Кому направляются акты формы Н-1 по окончании расследования несчастного случая?
36. В течении какого времени должно быть проведено расследование несчастного случая на производстве?
37. Кто из должностных лиц должен подписать и утвердить акт по форме Н-1?
38. Кто рассматривает конфликт в случае отказа администрации в составлении акта формы Н-1?
39. Какие существуют виды возмещения вреда при производственной травме?
40. Какую информацию содержит номер ГОСТ ССБТ?

9.6.2 Контрольные вопросы для промежуточной аттестации по итогам обучения по дисциплине

1. Понятие безопасность. Основные принципы обеспечения защиты от опасностей.
2. Характеристика принципов обеспечения безопасности.
3. Методы обеспечения безопасности производственной деятельности.
4. Характеристика средств обеспечения производственной безопасности.
5. Раскройте понятие основных групп производственной деятельности человека - физический труд, механизированные формы физического труда, умственный труд.
6. Раскройте понятие тяжести и напряженности труда.
7. Работоспособность человека и ее динамика в процессе трудовой деятельности.
8. Основы эргономического обеспечения безопасности.

9. Психологические причины возникновения опасных ситуаций и производственных травм.
10. Условия труда в системе “человек - производственная среда”.
11. Раскройте понятие опасного и вредного производственного фактора.
12. Законодательные акты МОТ о труде и охране труда.
13. Законодательные акты РФ о безопасности производственной деятельности.
14. Нормативные правовые акты по охране труда.
15. Требования, установленные в стандартах ССБТ.
16. Расторжение трудового договора по инициативе работника, связанное с нарушением работодателем требований охраны труда.
17. Расторжение трудового договора по инициативе работодателя, связанное с нарушением работником требований охраны труда.
18. Сокращенная продолжительность рабочего времени
19. Привлечение работников к сверхурочной работе, работе в ночное время, выходные и нерабочие праздничные дни.
20. Ежегодный дополнительный оплачиваемый отпуск.
21. Особенности регулирования труда работников в возрасте до 18 лет.
22. Особенности охраны труда женщин.
23. Перевод работника в соответствии с медицинским заключением на другую работу.
24. Понятие «Охрана труда». На кого распространяются требования охраны труда?
25. Основные направления государственной политики в области охраны труда.
26. Право и гарантии права работников на труд в условиях, соответствующих требованиям охраны труда.
27. Обязанности работодателя по обеспечению безопасных условий и охраны труда.
28. Права и обязанности работника в области охраны труда.
29. Виды юридической ответственности за нарушения связанные с безопасностью деятельности.
30. Виды дисциплинарных взысканий за совершение дисциплинарного проступка. Порядок и сроки применения и снятия дисциплинарных взысканий.
31. Государственное управление охраной труда.
32. Структура государственного управления охраной труда.
33. Административная ответственность за нарушение требований законодательства о труде и охране труда.
34. Органы государственного надзора и контроля за соблюдением трудового законодательства и законодательства по охране труда.
35. Основные права государственных инспекторов труда.
36. Административно-общественный контроль по охране труда.

37. Общественный контроль за охраной труда. Основные задачи, функции и права уполномоченных (доверенных) лиц по охране труда профсоюза или коллектива работников.

38. Организация специальной оценки условий труда на рабочих местах.

39. Управление охраной труда в организациях.

40. Функции и задачи управления охраной труда.

41. Комитеты (комиссии) по охране труда. Их задачи, функции и права.

42. Основные задачи службы охраны труда.

43. Функции службы охраны труда.

44. Права работников службы охраны труда.

45. Порядок формирования в организации комитета (комиссии) по охране труда.

46. Несчастные случаи подлежащие расследованию и учету в организации.

47. Порядок расследования несчастного случая.

48. Время, место и обстоятельства происшествия, квалифицирующие его как несчастный случай на производстве.

49. Обязанности работодателя при несчастном случае

50. Порядок расследования тяжелого несчастного случая, случая со смертельным исходом или группового несчастного случая.

52. Сроки расследования несчастных случаев.

53. Расследование несчастного случая, о которых пострадавший не сообщил своевременно.

54. Социальное страхование от несчастных случаев на производстве и профзаболеваний.

55. Лица, подлежащие обязательному социальному страхованию от несчастных случаев на производстве и профессиональных заболеваний.

56. Право на обеспечение по страхованию от несчастного случая на производстве и профессиональных заболеваний.

57. Учет вины застрахованного при определении размера ежемесячных страховых выплат при несчастном случае на производстве.

58. Виды обеспечения по страхованию от несчастного случая на производстве и профессиональных заболеваний.

59. Единовременные страховые выплаты при несчастном случае на производстве. Размер этих выплат.

60. Ежемесячные страховые выплаты при несчастном случае на производстве. Размер этих выплат.

61. Оплата дополнительных расходов, связанных с повреждением здоровья в результате несчастного случая на производстве.

62. Возмещение морального вреда, связанного с повреждением здоровья в результате несчастного случая на производстве.

63. Организация обучения и проверки знаний требований охраны труда.

64. Виды инструктажа. Ответственные лица.

65. Инструкции по охране труда. Порядок ввода в действие инструкций, содержание, проверка, пересмотр и учет.

66. Структура и содержание разделов инструкций.
67. Порядок разработки инструкций по охране труда. Периодичность их пересмотра.
68. Порядок проведения внепланового инструктажа.
69. Коллективный договор, его содержание.
70. Порядок и сроки заключения коллективного договора. Сроки действия
71. Представители работников и работодателей в социальном партнерстве.
72. Соглашения. Виды, содержание, действие соглашений.
73. Аварийно-спасательные и другие неотложные работы при ЧС.
74. Классификация чрезвычайных ситуаций, их стадии.
75. Классификация объектов по потенциальной опасности. Опасные производственные объекты.
76. Структура Единой государственной системы предупреждения и ликвидация последствий чрезвычайных ситуаций (РСЧС). Силы и средства Единой государственной системы предупреждения и ликвидация последствий чрезвычайных ситуаций (РСЧС).
77. Режимы функционирования Единой государственной системы предупреждения и ликвидация последствий чрезвычайных ситуаций (РСЧС) и задачи, выполняемые в этих режимах.
78. Определение устойчивого функционирования предприятия в условиях ЧС.
79. Общая характеристика средств индивидуальной, коллективной и медицинских средств защиты персонала в чрезвычайных ситуациях.
80. Нормативно-правовые акты и нормативно-техническая документация в области защиты населения в чрезвычайных ситуациях.
81. Особенности организации ГОЧС и ПБ на предприятиях воздушного транспорта.
82. Чрезвычайные ситуации природного характера, их виды, причины возникновения.
83. Чрезвычайные ситуации техногенного характера, их виды, причины возникновения.
84. Чрезвычайные ситуации военного характера, их виды, причины возникновения.

10 Методические рекомендации по организации изучения дисциплины

Методика преподавания дисциплины «Безопасности жизнедеятельности» характеризуется совокупностью методов, приемов и средств обучения, обеспечивающих реализацию содержания и учебно-воспитательных целей дисциплины, которая может быть представлена как некоторая методическая система, включающая методы, приемы и средства обучения. Такой подход позволяет более качественно подойти к вопросу освоения дисциплины обучающимися.

Учебные занятия начинаются и заканчиваются по времени в соответствии с утвержденным режимом СПб ГУГА в аудиториях согласно семестровым

расписаниям теоретических занятий. Допуск в аудиторию опоздавших студентов запрещается. На занятиях, предусмотренных расписанием, обязаны присутствовать все обучающиеся. Освобождение студентов от занятий может проводиться только деканатом. Преподаватель обязан лично контролировать присутствие студентов на занятиях и сообщать об отсутствующих декану (заместителю декана) факультета.

Лекции являются одним из важнейших видов учебных занятий и составляют основу теоретической подготовки обучающихся по дисциплинам вообще и по дисциплине «Безопасности жизнедеятельности» в частности. Будучи по содержанию теоретическими, прикладными и методическими, по данной дисциплине они являются прикладными.

Лекция имеет целью дать систематизированные основы научных знаний по дисциплине, раскрыть состояние и перспективы прогресса конкретной области науки и экономики, сконцентрировать внимание на наиболее сложных и узловых вопросах.

Эта цель определяет дидактическое назначение лекции, которое заключается в том, чтобы ознакомить обучающихся с основным содержанием, категориями, принципами и закономерностями изучаемой темы и предмета обучения в целом, его главными идеями и направлениями развития, его прикладной стороной.

Именно на лекции формируется научное мировоззрение студента, закладываются теоретические основы фундаментальных знаний будущего управленца, стимулируется его активная познавательная деятельность, решается целый ряд вопросов воспитательного характера.

Каждая лекция должна представлять собой устное изложение лектором основных теоретических положений изучаемой дисциплины или отдельной темы как логически законченное целое и иметь конкретную целевую установку. Основным методом в лекции выступает устное изложение лектором учебного материала, сопровождающееся демонстрацией слайдов, схем, использованием электронно-вычислительной и мультимедийной техники.

Особое место в лекционном курсе по дисциплине занимают вводная и заключительная лекции.

Вводная лекция должна давать общую характеристику изучаемой дисциплины, подчеркивать новизну проблем, указывать ее роль и место в системе изучения других дисциплин, раскрывать учебные и воспитательные цели и кратко знакомить студентов с содержанием и структурой курса, а также с организацией учебной работы по нему.

Заключительная лекция должна давать научно-практическое обобщение изученной дисциплины, показывать перспективы развития изучаемой области знаний, навыков и практических умений.

Практическое занятие проводится в целях: выработки практических умений и приобретения навыков при решении управленческих задач.

Главным содержанием этих занятий является практическая работа каждого студента, форма занятия – групповая, а основной метод, используемый на занятии – метод практической работы.

В дидактической системе изучения дисциплины практические занятия стоят после лекций. Таким образом, дидактическое назначение практических занятий – закрепление, углубление и комплексное применение на практике теоретических знаний, выработка умений и навыков обучающихся в решении практических занятий. Вместе с тем, на этих занятиях, осуществляется активное формирование и развитие навыков и качеств, необходимых для последующей профессиональной деятельности.

Методика подготовки и проведения практических занятий по различным учебным дисциплинам весьма разнообразна и конкретно рассматривается в частных методиках преподавания. В то же время в ней можно выделить некоторые общие приемы и способы, характерные для всех или группы дисциплин.

Практические занятия проводятся по наиболее сложным вопросам дисциплины и имеют целью углубленно изучить ее содержание, привить обучающимся навыки самостоятельного практического применения полученной на лекциях информации; сформировать и развить у них творческое мышление, умение делать обоснованные выводы, аргументировано излагать и отстаивать свое мнение.

Практические занятия проводят преподаватели, закрепленные за учебными группами. Методическое руководство осуществляет лектор, ведущий курс на данном потоке. Для качественной подготовки студентов к практическим занятиям преподаватели разрабатывают задания и методические указания по порядку их проведения.

Практические занятия по дисциплине имеют целью:

- углубление, расширение и конкретизацию теоретических знаний, полученных на лекции, до уровня, на котором возможно их практическое использование;
- экспериментальное подтверждение положений и выводов, изложенных в теоретическом курсе, и усиление доказательности обучения;
- отработку навыков и умений в пользовании нормативными документами по вопросам изучаемой дисциплины;
- проверку теоретических знаний.

Основу практических занятий составляет работа каждого обучающегося по приобретению умений и навыков использования закономерностей, принципов, методов, форм и средств, составляющих содержание дисциплины в профессиональной деятельности и в подготовке к изучению дисциплин, формирующих компетенции выпускника.

Практическим занятиям предшествуют лекции и целенаправленная самостоятельная подготовка студентов, поэтому практические занятия нужно начинать с краткого обзора цели занятия, напоминания о его связи с лекциями,

и формирования контрольных вопросов-заданий, которые должны быть решены на данном занятии.

Практические занятия, закрепляя и углубляя знания, в то же время должны всемерно содействовать развитию мышления обучаемых. Наиболее успешно это достигается в том случае, когда учебное задание содержит элементы проблемности, т.е. возможность неоднозначных решений или ответов, побуждающих обучаемых самостоятельно рассуждать, искать ответы и т.п. Постановка на занятиях проблемных задач и вопросов требует соответствующей подготовки преподавателя. Готовясь к занятию, он должен заранее наметить все вопросы, имеющие проблемный характер, продумать четкую их формулировку и оптимальные варианты решения с активным участием обучаемых.

На практических занятиях благоприятные условия складываются для индивидуализации обучения. При проведении занятий преподаватель имеет возможность наблюдать за работой каждого обучаемого, изучать их индивидуальные особенности, своевременно оказывать помощь в решении возникающих затруднений. Наиболее успешно выполняющим задание преподаватель может дать дополнительные вопросы, а отстающим уделить больше внимания, как на занятии, так и во вне учебное время.

При возникновении у аудитории общих неясных вопросов преподаватель может разъяснить их с использованием доски, однако при этом он не должен повторять лекционный материал или повторно решать задачи и примеры, приведенные на лекции. Во всех случаях педагогически неоправданно решение задач на доске преподавателем или обучаемыми в течение всего занятия, так как оно не способствует развитию самостоятельности и ведет к пассивной работе большинства обучаемых.

Методически правильно построенные практические занятия имеют не только образовательное, но и большое воспитательное значение. В процессе их проведения воспитываются волевые качества обучаемых, развиваются настойчивость, упорство, инициатива и самостоятельность, вырабатывается умение правильно строить свою работу, осуществлять самоконтроль. Эта сторона процесса обучения играет важную роль в подготовке любого специалиста. Поэтому на всех практических занятиях в зависимости от специфики преподаватель должен ставить конкретные воспитательные цели и изыскивать наиболее эффективные пути и способы их достижения.


Каждое практическое занятие заканчивается, как правило, кратким подведением итогов, выставлением оценок каждому студенту и указаниями преподавателя о последующей самостоятельной работе.

Промежуточная аттестация по итогам освоения дисциплины проводится в виде экзамена в 4-м семестре. К моменту сдачи экзамена должны быть успешно пройдены предыдущие формы контроля. Экзамен позволяет оценить уровень освоения компетенций за весь период изучения дисциплины. Экзаменационный билет включает два теоретических вопроса и задачу.

Рабочая программа дисциплины составлена в соответствии с требованиями ФГОС ВО по направлению подготовки 38.03.01 «Экономика».

Программа рассмотрена и утверждена на заседании кафедры № 27 «Безопасность жизнедеятельности» «27» декабря 2015 года, протокол № 3.


Разработчик:



Захаров А.Е.

(ученая степень, ученое звание, фамилия и инициалы разработчиков)

Заведующий кафедрой № 27 «Безопасность жизнедеятельности»
д.э.н, профессор




Балясников В.П.

(ученая степень, ученое звание, фамилия и инициалы заведующего кафедрой)

Программа согласована:

Руководитель ОПОП



д.э.н, профессор

Губенко А.В.

(ученая степень, ученое звание, фамилия и инициалы руководителя ОПОП)

Программа рассмотрена и одобрена на заседании Учебно-методического совета Университета «20» января 2016 года, протокол № 3.

С изменениями и дополнениями от «30» августа 2017 года, протоколом № 10 (в соответствии с Приказом от 5 апреля 2017 г. № 301 «Об утверждении Порядка организации и осуществления образовательной деятельности по образовательным программам высшего образования - программам бакалавриата, программам специалитета, программам магистратуры»).