

МИНИСТЕРСТВО ТРАНСПОРТА РОССИЙСКОЙ ФЕДЕРАЦИИ  
(МИНТРАНС РОССИИ)  
ФЕДЕРАЛЬНОЕ АГЕНТСТВО ВОЗДУШНОГО ТРАНСПОРТА  
(РОСАВИАЦИЯ)  
ФГБОУ ВО «САНКТ-ПЕТЕРБУРГСКИЙ ГОСУДАРСТВЕННЫЙ  
УНИВЕРСИТЕТ ГРАЖДАНСКОЙ АВИАЦИИ»  
(ФГБОУ ВО СПбГУ ГА)

УТВЕРЖДАЮ

Первый

проректор - проректор  
по учебной работе



 Н.Н. Сухих

«16» 02 2017 года

**РАБОЧАЯ ПРОГРАММА ДИСЦИПЛИНЫ**

**Информатика**

Специальность:

**25.05.05 Эксплуатация воздушных судов и организация  
воздушного движения**

Специализация:

**Организация летной работы**

Квалификация выпускника:

**инженер**

Форма обучения:

**очная, заочная**

Санкт-Петербург

2017

## 1 Цели освоения дисциплины

Целями освоения дисциплины являются: получение теоретических сведений об информатике; получение теоретических сведений о способах хранения, представления и обработки информации; получение практических навыков решения широкого круга задач с использованием персонального компьютера; развитие самостоятельности при решении задач с использованием открытых источников информации.

Для достижения поставленных целей в рамках дисциплины решаются следующие задачи:

– ознакомление студентов с современными информационными технологиями на основе изучения:

- MS Word,
- MS Excel;

– ознакомление студентов с основами алгоритмизации и программирования на основе изучения:

○ синтаксиса алгоритмического языка программирования MSVisualBasic 6.0;

## 2 Место дисциплины в структуре ОПОП ВПО

Дисциплина «Информатика» представляет собой дисциплину, относящуюся к Базовой части Математического и естественнонаучного цикла.

Дисциплина «Информатика» является обеспечивающей для изучения дисциплин: «Материаловедение и технология конструкционных материалов», «Авиационная электросвязь», «Автоматизированные системы управления», «Аэронавигация», «Авиационный английский язык», «Летная эксплуатация воздушных судов», «Конструкция и лётная эксплуатация авиационных двигателей», «Метеорологическое обеспечение полетов воздушных судов», «Метеорологическое обеспечение международных полетов», «Конструкция и летная эксплуатация однодвигательного учебного самолета тип 1», «Конструкция и летная эксплуатация однодвигательного учебного самолета тип 2», «Конструкция и летная эксплуатация силовой установки однодвигательного учебного самолета тип 1», «Конструкция и летная эксплуатация силовой установки однодвигательного учебного самолета тип 2», «Радиооборудование однодвигательного учебного самолета тип 1», «Радиооборудование однодвигательного учебного самолета тип 2», «Руководство по летной эксплуатации однодвигательного учебного самолета тип 1», «Руководство по летной эксплуатации однодвигательного учебного самолета тип 2», «Конструкция и летная эксплуатация двухдвигательного учебного самолета тип 1», «Конструкция и летная эксплуатация двухдвигательного учебного самолета тип 2».

Дисциплина изучается в 1,2 семестрах (очная форма), на 1 курсе (заочная форма).

### 3 Компетенции обучающегося, формируемые в результате освоения дисциплины

Процесс освоения дисциплины направлен на формирование следующих компетенций:

Перечень и код компетенций	Перечень планируемых результатов обучения по дисциплине
Способностью к осуществлению просветительной и воспитательной деятельности в сфере публичной и частной жизни, владением методами пропаганды научных достижений (ОК-3)	Знать: методику пропагандирования и распространения информации. Уметь: осуществлять просветительную и воспитательную деятельность. Владеть: способностью к осуществлению просветительной и воспитательной деятельности в сфере публичной и частной жизни, владением методами пропаганды научных достижений.
Свободным владением литературной и деловой письменной и устной речью на русском языке, навыками ведения спора, дискуссии и полемики, публичной и научной речи (ОК-7)	Знать: правила орфографии русского языка. Уметь: навыками ведения спора, дискуссии и полемики, публичной и научной речи. Владеть: литературной и деловой письменной и устной речью на русском языке.
Способностью и готовностью приобретать новые знания, использовать различные формы обучения, информационно-образовательные технологии (ОК-21)	Знать: современные образовательные и информационные технологии. Уметь: приобретать новые математические и естественно-научные знания. Владеть: способностью применения современные образовательные и информационные технологии.
Способностью понимать сущность и значение информации в развитии современного информационного общества, сознавать опасности и угрозы, возникающие в этом процессе, соблюдать ос-	Знать: сущность и значение информации в развитии современного информационного общества, сознавать опасности и угрозы. Уметь: оценивать опасности и угрозы, возникающие в этом процессе. Владеть:

<p>новные требования информационной безопасности, в том числе защиты государственной тайны (ПК-14)</p>	<p>навыками анализа ситуаций при использовании информации.</p>
<p>Владением основными методами, способами и средствами получения, хранения и переработки информации (ПК-15)</p>	<p>Знать: основы функционирования глобальных сетей. Уметь: вести поиск информации в сети Интернет. Владеть: навыками использования информации, полученной из сети Интернет.</p>
<p>Способностью использовать математические, аналитические и численные методы решения профессиональных задач с использованием готовых программных средств (ПК-23)</p>	<p>Знать: математические, аналитические и численные методы решения профессиональных задач. Уметь: использовать математические, аналитические и численные методы решения профессиональных задач с использованием готовых программных средств. Владеть: техническими и программными средствами защиты информации при работе с компьютерными системами, включая приемы антивирусной защиты.</p>
<p>Умением использовать основные приемы обработки экспериментальных данных при решении профессиональных задач (ПК-25)</p>	<p>Знать: основные приемы обработки экспериментальных данных. Уметь: использовать основные приемы обработки экспериментальных данных при решении профессиональных задач. Владеть: умением использовать основные приемы обработки экспериментальных данных при решении профессиональных задач.</p>
<p>Наличием навыков работы с компьютером как средством управления информацией (ПК-27)</p>	<p>Знать: правила работы на персональном компьютере. Уметь: использовать внешние носители информации для обмена данными между машинами. Владеть: навыками работы на персональном компьютере.</p>
<p>Способностью и готовностью пользоваться ин-</p>	<p>Знать: как выполнять поиск в сети Интернет.</p>

<p>формацией, получаемой из глобальных компьютерных сетей (ПК-28)</p>	<p>Уметь: пользоваться информацией, получаемой из глобальных компьютерных сетей. Владеть: способностью и готовностью пользоваться информацией, получаемой из глобальных компьютерных сетей.</p>
<p>Способностью и готовностью работать с программными средствами общего назначения при решении профессиональных задач (ПК-29)</p>	<p>Знать: программные средства общего назначения. Уметь: работать в качестве пользователя персонального компьютера. Владеть: способностью и готовностью работать с программными средствами общего назначения при решении профессиональных задач.</p>
<p>Способностью использовать языки и системы программирования, инструментальные средства компьютерного моделирования для решения различных исследовательских и производственных задач (ПК-30)</p>	<p>Знать: языки и системы программирования, инструментальные средства компьютерного моделирования. Уметь: использовать языки и системы программирования, инструментальные средства компьютерного моделирования для решения различных исследовательских и производственных задач. Владеть: способностью использовать языки и системы программирования, инструментальные средства компьютерного моделирования для решения различных исследовательских и производственных задач.</p>
<p>Способностью и готовностью организовывать и выполнять работы по информационному обеспечению эксплуатации воздушных судов и объектов авиационной инфраструктуры, организации воздушного движения, аэронавигационного обслуживания полетов воздушных судов и использования воздушного пространства с помощью средств вычислительной</p>	<p>Знать: работы по информационному обеспечению эксплуатации воздушных судов и объектов авиационной инфраструктуры, организации воздушного движения. Уметь: работать с программными средствами общего назначения. Владеть: способностью и готовностью организовывать и выполнять работы по информационному обеспечению эксплуатации воздушных судов и объектов авиационной инфраструктуры, организации воздушного движения.</p>

техники (ПК-75)	
Способностью и готовностью изучать научно-техническую информацию, отечественный и зарубежный опыт по тематике исследования (ПК-143)	<p>Знать: научно-техническую информацию.</p> <p>Уметь: использовать языки и системы программирования для решения профессиональных задач.</p> <p>Владеть: способностью и готовностью изучать научно-техническую информацию, отечественный и зарубежный опыт по тематике исследования.</p>
Способностью и готовностью изучать технические данные, обобщать их и систематизировать, проводить необходимые расчёты с использованием современных средств вычислительной техники (ПК-144)	<p>Знать: современные средства вычислительной техники.</p> <p>Уметь: создавать резервные копии, архивы данных и программ.</p> <p>Владеть: способностью и готовностью изучать технические данные, обобщать их и систематизировать, проводить необходимые расчёты с использованием современных средств вычислительной техники.</p>
Готовностью организовывать и обеспечивать защиту объектов интеллектуальной собственности, результатов исследований и разработок (ПК-163)	<p>Знать: что такое интеллектуальная собственность, как ее регистрировать и как заявить о своих правах.</p> <p>Уметь: использовать вычислительную технику и стандартные пакеты прикладных программ для решения практических задач на персональном компьютере.</p> <p>Владеть: готовностью организовывать и обеспечивать защиту объектов интеллектуальной собственности, результатов исследований и разработок.</p>

#### 4 Объем дисциплины и виды учебной работы

Общая трудоемкость дисциплины составляет 6 зачетных единиц, 216 академических часов.

Наименование	Очная форма		Заочная форма
	Семестр		Курс
	1	2	1
Общая трудоемкость дисциплины	108	108	216
Контактная работа:	70	66	20
лекции	42	44	12
практические занятия	–	–	–
лабораторные работы	28	22	8
курсовой проект (работа)	–	–	–
Самостоятельная работа студента	20	15	187
Промежуточная аттестация	Зачет 18	Экзамен 27	Экзамен 9

## 5 Содержание дисциплины

### 5.1 Соотнесения тем (разделов) дисциплины и формируемых компетенций

#### Очная форма

Темы дисциплины	Количество часов (очная/заочная)	Компетенции														Образовательные технологии	Оценочные средства	
		ОК-3	ОК-7	ОК-21	ПК-14	ПК-15	ПК-23	ПК-25	ПК-27	ПК-28	ПК-29	ПК-30	ПК-75	ПК-143	ПК-144			ПК-163
1 семестр																		
Тема 1. Информатика и информация	15	+	+	+	+	+		+	+		+	+	+		+	+	Л, СРС, ЛР, ИТ	УО, УЗ
Тема 2. Кодирование различных типов данных	23	+	+	+	+		+		+	+			+	+	+	+	Л, СРС, ЛР, ИТ	УО, УЗ
Тема 3. Математические и логические основы ЭВМ	13	+	+	+	+	+		+	+	+			+	+			Л, СРС, ЛР, ИТ	УО, УЗ
Тема 4. Технические средства реализации информационных процессов	13	+	+	+	+	+	+	+		+	+	+		+	+	+	Л, СРС, ЛР, ИТ	УО, УЗ
Тема 5. Системное и служебное программное обеспечение	13	+	+	+	+	+				+				+		+	Л, СРС, ЛР, ИТ	УО, УЗ
Тема 6. Базы данных и сети	13	+		+	+	+				+	+	+	+	+		+	Л, СРС, ЛР, ИТ	УО, УЗ
Итого	90																	
Промежуточная аттестация	18																	За



Темы дисциплины	Количество часов (очная/заочная)	Компетенции														Образовательные технологии	Оценочные средства	
		ОК-3	ОК-7	ОК-21	ПК-14	ПК-15	ПК-23	ПК-25	ПК-27	ПК-28	ПК-29	ПК-30	ПК-75	ПК-143	ПК-144			ПК-163
Итого за семестр	108																	
2 семестр																		
Тема 7. Подготовка документов в MicrosoftWord	14	+	+	+	+	+		+		+		+		+		+	Л, СРС, ЛР, ИТ	УО, УЗ
Тема 8. Обработка данных в MicrosoftExcel	23	+	+	+	+		+	+				+	+				Л, СРС, ЛР, ИТ	УО, УЗ
Тема 9. Создание презентаций в MicrosoftPowerPoint	12	+	+	+	+			+	+	+			+	+	+	+	Л, СРС, ЛР, ИТ	УО, УЗ
Тема 10. Основы программирования на VISUAL BASIC	32	+		+	+	+	+						+			+	Л, СРС, ЛР, ИТ	УО, УЗ
Итого	81																	
Промежуточная аттестация	27															К	Э	
Итого за семестр	108																	
Всего по дисциплине	216																	

Сокращения: Л – лекция; ПЗ – практическое занятие; СРС – самостоятельная работа студента; ИТ – ИТ-методы; УО – устный опрос, УЗ – учебное задание, За – зачет, К – консультация, Э – экзамен.

## Заочная форма

Темы дисциплины	Количество часов (очная/заочная)	Компетенции														Образовательные технологии	Оценочные средства	
		ОК-3	ОК-7	ОК-21	ПК-14	ПК-15	ПК-23	ПК-25	ПК-27	ПК-28	ПК-29	ПК-30	ПК-75	ПК-143	ПК-144			ПК-163
Тема 1. Информатика и информация	19,3	+	+	+	+	+		+	+		+	+	+		+	+	Л, СРС, ЛР, ИТ	УО, УЗ
Тема 2. Кодирование различных типов данных	26,3	+	+	+	+		+		+	+			+	+	+	+	Л, СРС, ЛР, ИТ	УО, УЗ
Тема 3. Математические и логические основы ЭВМ	16,3	+	+	+	+	+		+	+	+			+	+			Л, СРС, ЛР, ИТ	УО, УЗ
Тема 4. Технические средства реализации информационных процессов	16,3	+	+	+	+	+	+	+		+	+	+		+	+	+	Л, СРС, ЛР, ИТ	УО, УЗ
Тема 5. Системное и служебное программное обеспечение	16,3	+	+	+	+	+				+				+		+	Л, СРС, ЛР, ИТ	УО, УЗ
Тема 6. Базы данных и сети	16,3	+		+	+	+				+	+	+	+	+		+	Л, СРС, ЛР, ИТ	УО, УЗ
Тема 7. Подготовка документов в MicrosoftWord	18,8	+	+	+	+	+		+		+		+		+		+	Л, СРС, ЛР, ИТ	УО, УЗ
Тема 8. Обработка данных в MicrosoftExcel	26,8	+	+	+	+		+	+				+	+				Л, СРС, ЛР, ИТ	УО, УЗ
Тема 9. Создание презентаций в MicrosoftPowerPoint	14,3	+	+	+	+			+	+	+			+	+	+	+	Л, СРС, ЛР, ИТ	УО, УЗ
Тема 10. Основы программирования	36,3	+		+	+	+	+					+			+		Л, СРС,	УО,

Темы дисциплины	Количество часов (очная/заочная)	Компетенции														Образовательные технологии	Оценочные средства	
		ОК-3	ОК-7	ОК-21	ПК-14	ПК-15	ПК-23	ПК-25	ПК-27	ПК-28	ПК-29	ПК-30	ПК-75	ПК-143	ПК-144			ПК-163
на VISUAL BASIC																	ЛР, ИТ	УЗ
Итого за курс	207																	
Промежуточная аттестация	9																К	Э
Итого по дисциплине	216																	

Сокращения: Л – лекция; ПЗ – практическое занятие; СРС – самостоятельная работа студента; ИТ – ИТ-методы; УО – устный опрос, УЗ – учебное задание, К – консультация, Э – экзамен.

## 5.2 Темы (разделы) дисциплины и виды занятий

### Очная форма

Наименование темы дисциплины	Л	СРС	ЛР	Всего часов
1 семестр				
Тема 1. Информатика и информация	8	3	4	15
Тема 2. Кодирование различных типов данных	10	5	8	23
Тема 3. Математические и логические основы ЭВМ	6	3	4	13
Тема 4. Технические средства реализации информационных процессов	6	3	4	13
Тема 5. Системное и служебное программное обеспечение	6	3	4	13
Тема 6. Базы данных и сети	6	3	4	13
Промежуточная аттестация				18
Итого за семестр	42	20	28	108
2 семестр				
Тема 7. Подготовка документов в Microsoft Word	8	2	4	14
Тема 8. Обработка данных в Microsoft Excel	12	5	6	23
Тема 9. Создание презентаций в Microsoft PowerPoint	6	2	4	12
Тема 10. Основы программирования на VISUAL BASIC	18	6	8	32
Промежуточная аттестация				27
Итого за семестр	44	15	22	108
Итого по дисциплине	86	35	50	216

### Заочная форма

Наименование темы дисциплины	Л	СРС	ЛР	Всего часов
Тема 1. Информатика и информация	1,4	17	0,9	19,3
Тема 2. Кодирование различных типов данных	1,9	23	1,4	26,3
Тема 3. Математические и логические основы ЭВМ	0,9	15	0,4	16,3
Тема 4. Технические средства реализации информационных процессов	0,9	15	0,4	16,3
Тема 5. Системное и служебное программное обеспечение	0,9	15	0,4	16,3
Тема 6. Базы данных и сети	0,9	15	0,4	16,3
Тема 7. Подготовка документов в Microsoft Word	0,9	17	0,9	18,8
Тема 8. Обработка данных в Microsoft Excel	1,4	24	1,4	26,8
Тема 9. Создание презентаций в Microsoft PowerPoint	0,9	13	0,4	14,3

Наименование темы дисциплины	Л	СРС	ЛР	Всего часов
Тема 10. Основы программирования на VISUAL BASIC	1,9	33	1,4	36,3
Итого за курс	12	187	8	207
Промежуточная аттестация				9
Итого по дисциплине				216

### **5.3 Содержание дисциплины**

#### **Тема 1. Информатика и информация**

Понятие, свойства и измерение информации. Информационные процессы. Единицы информации.

#### **Тема 2. Кодирование различных типов данных**

Прямой, обратный и дополнительный коды целых отрицательных чисел. Диапазоны целых типов. Нормализованная форма представления и хранения в памяти вещественных чисел с плавающей точкой.

#### **Тема 3. Математические и логические основы ЭВМ**

Вентили и триггеры. Основы булевой алгебры. Элементы теории множеств. Элементы теории графов.

#### **Тема 4. Технические средства реализации информационных процессов**

Представление информации в технических устройствах. Функциональные узлы компьютерных систем, их характеристики. Функциональная организация персонального компьютера. Перспективы развития технических средств обработки информации. Методы сбора, хранения и обработки информации, применяемые в профессиональной деятельности.

#### **Тема 5. Системное и служебное программное обеспечение**

Операционные системы: определение, функции, характеристики. Архиваторы. Антивирусы. Угрозы для информационной безопасности и меры безопасности, связанные с использованием сервисов Интернета. Internet. Поиск информации Internet Explorer.

#### **Тема 6. Базы данных и сети**

Основы информационных систем. Базы данных. Компьютерные сети: назначение и классификация. Топология сетей, сетевые компоненты, стандарты и протоколы. Использование глобальных и локальных компьютерных сетей в профессиональной деятельности.

#### **Тема 7. Подготовка документов в MicrosoftWord**

Назначение и общая характеристика программы. Форматирование шрифта и абзаца. Параметры страницы. Создание таблиц. Стили и заголовки различных

уровней. Использование возможностей текстового редактора в профессиональной деятельности.

### **Тема 8. Обработка данных в MicrosoftExcel**

Назначение и общая характеристика программы. Адресация ячеек: ссылки абсолютные, относительные, смешанные. Ввод и редактирование данных, формулы. Диаграммы: график и точечная диаграмма. Использование возможностей электронных таблиц в профессиональной деятельности.

### **Тема 9. Создание презентаций в MicrosoftPowerPoint**

Назначение и общая характеристика программы. Слайды. Макет слайда. Заголовок и текст слайда. Использование возможностей компьютерной презентации в профессиональной деятельности.

### **Тема 10. Основы программирования на VISUAL BASIC**

Основные понятия. Программа. Алгоритм. Формирование у студентов первоначальных навыков, необходимых для использования среды программирования Visual Basic 5.0 при разработке приложений Windows. Изучение среды программирования Visual Basic. Изучение свойств элементов управления. Операции и функции языка. Управляющие структуры. Массивы и циклы.

## **5.4 Практические занятия (семинары)**

Проведение практических занятий (семинаров) учебным планом не предусмотрено.

## **5.5 Лабораторный практикум**

Номер темы дисциплины	Тематика лабораторных работ
1	Лабораторные работы №1, №2. Информатика и информация.
2	Лабораторные работы №3, №4, №5, №6. Информатика и информация. Подготовка документов в MicrosoftWord.
3	Лабораторные работы №7, №8. Информатика и информация. Кодирование различных типов данных.
4	Лабораторные работы №9, №10. Информатика и информация. Математические и логические основы ЭВМ.
5	Лабораторные работы №11, №12. Информатика и информация. Технические средства реализации информационных процессов.
6	Лабораторные работы № 13, №14. Информатика и информация. Системное и служебное программное обеспечение.
7	Лабораторные работы №15, №16. Информатика и информация. Обработка данных в MicrosoftWord.

Номер темы дисциплины	Тематика лабораторных работ
8	Лабораторные работы №17, №18, №19. Информатика и информация. Создание презентаций в MicrosoftExcel.
9	Лабораторные работы №20, №21. Создание презентаций в MicrosoftPowerPoint.
10	Лабораторные работы №22, №23, №24, №25. Информатика и информация Основы программирования на VISUAL BASIC.

### 5.6 Самостоятельная работа

Номер темы дисциплины	Виды самостоятельной работы
1	Подготовка к устному опросу. Ведение конспекта по темам дисциплины. Изучение и доработка конспекта лекций по темам информатика и информация. Изучение теоретического материала [1, 2]. Подготовка неясных для студента вопросов по дисциплине к преподавателю.
2	Подготовка к устному опросу. Выполнение индивидуального задания. Изучение и доработка конспекта лекций по теме кодирование различных типов данных. Изучение теоретического материала [1, 2]. Решение задач. Подготовка неясных для студента вопросов по дисциплине к преподавателю.
3	Подготовка к устному опросу. Выполнение индивидуального задания. Изучение и доработка конспекта лекций по темам математические и логические основы ЭВМ. Решение задач. Подготовка неясных для студента вопросов по дисциплине к преподавателю.
4	Подготовка к устному опросу. Изучение и доработка конспекта лекций по теме технические средства реализации информационных процессов. Изучение теоретического материала [1, 2, 8]. Решение задач. Подготовка неясных для студента вопросов по дисциплине к преподавателю.
5	Подготовка к устному опросу.

Номер темы дисциплины	Виды самостоятельной работы
	<p>Изучение и доработка конспекта лекций по теме системное и служебное программное обеспечение. Изучение теоретического материала [1, 2, 8]. Решение задач. Подготовка неясных для студента вопросов по дисциплине к преподавателю.</p>
6	<p>Подготовка к устному опросу. Изучение и доработка конспекта лекций по теме базы данных и сети. Изучение теоретического материала [1, 2, 4]. Решение задач. Подготовка неясных для студента вопросов по дисциплине к преподавателю.</p>
7	<p>Подготовка к устному опросу. Изучение MicrosoftWord. Изучение теоретического материала [5, 6, 3]. Подготовка неясных для студента вопросов по дисциплине к преподавателю.</p>
8	<p>Подготовка к устному опросу. Ознакомление с обработкой данных в MicrosoftExcel. Изучение теоретического материала [3,5,6]. Подготовка неясных для студента вопросов по дисциплине к преподавателю.</p>
9	<p>Подготовка к устному опросу. Выполнение индивидуального задания. Создание презентаций в MicrosoftPowerPoint. Подготовка неясных для студента вопросов по дисциплине к преподавателю.</p>
10	<p>Подготовка к устному опросу. Выполнение индивидуального задания. Изучение основ программирования на VISUAL BASIC. Изучение теоретического материала [5, 6, 7, 9, 10]. Решение задач. Подготовка неясных для студента вопросов по дисциплине к преподавателю.</p>

## 5.7 Курсовые работы

Курсовые работы (проекты) учебным планом не предусмотрены.



## 6 Учебно-методическое и информационное обеспечение дисциплины

### а) основная литература

1. Мойзес О. Е. Информатика. Углубленный курс: учебное пособие для СПО. [Электронный ресурс]: Издательство Юрайт, 2016. - 164 с. - ISBN 978-5-534-07980-7, – Режим доступа: <https://biblio-online.ru/book/FECF4CF8-7F89-4529-A13F-5AE19879B7A3/informatika-uglublennyy-kurs> свободный.

2. Трофимов В. В. Основы алгоритмизации и программирования : Учебник. [Электронный ресурс]: Издательство Юрайт, 2016. - 137 с. - ISBN 978-5-534-07321-8 , – Режим доступа: <https://biblio-online.ru/book/0E995B4F-410F-41BD-BB85-23823DBA2F64/osnovy-algoritmizacii-i-programmirovaniya> свободный.

3. Андреева Н.М. Практикум по информатике: Учебное пособие. [Электронный ресурс]: Электронно-библиотечная система Лань ,2016г. — 248 с. —ISBN 978-5-8114-2961-5, – Режим доступа: <https://e.lanbook.com/book/104883> свободный.

### б) дополнительная литература

4. Информатика: Учеб. для вузов. [Текст] / Соболев Б.В. и др. - 5-е изд. - Ростов/Дон : Феникс, 2010. - 445с.- ISBN 978-5-222-17575-0 (55 экз.).

5. Информатика: Метод. указ. по выполнению лабораторных работ по теме "Основы программирования на Visual Basic. Для студентов всех факультетов [Текст] / Пятко С.Г., сост., Павлов В.Д., сост., Юша Н.Ф., сост. - СПб. : ГУГА, 2012. - 72с (250 экз.).

6. Информатика. Практикум работы в MS Excel 2003:Метод.указ.по выполнению лабораторных работ. Для студ. всех факультетов [Текст] / Ребницкая И.В., сост., Логинова Н.Е., сост., Никифорова Е.М., сост. - СПб. : ГУГА, 2010. - 72с. (180 экз.).

7. Шмелева, Г.Ю. Информатика: Учеб. пособ. для вузов. Допущ. УМО [Текст] / Г. Ю. Шмелева. - СПб. : ГУГА, 2009. - 158с (973 экз.).

8. Практикум по информатике: Учеб. пособ. для вузов [Текст] / Соболев Б.В., ред. - Ростов\Дон : Феникс, 2009. - 509с. (5 экз.).

9. Информатика: Учеб.для вузов. [Текст] / Соболев Б.В. и др. - 5-е изд. - Ростов/Дон : Феникс, 2010. - 445с.- ISBN 978-5-222-17575-0 (55 экз.).

10. Информатика: Метод. указ. по выполнению лабораторных работ по теме "Основы программирования на Visual Basic". Для студентов всех факультетов [Текст] / Пятко С.Г., сост., Павлов В.Д., сост., Юша Н.Ф., сост. - СПб. : ГУГА, 2012. - 72с (250 экз.)

11. Информатика. Практикум работы в MS Excel 2003:Метод.указ.по выполнению лабораторных работ. Для студ. всех факультетов [Текст] / Ребницкая И.В., сост., Логинова Н.Е., сост., Никифорова Е.М., сост. - СПб. : ГУГА, 2010. - 72с. (180 экз.)

12. Шмелева, Г.Ю. Информатика: Учеб. пособ. для вузов. Допущ. УМО [Текст] / Г. Ю. Шмелева. - СПб. : ГУГА, 2009. - 158с (973 экз.).

13. Шандаков Ю.Д. Программирование в среде Visual Basic: Учебное

пособие [Электронный ресурс]: Электронно-библиотечная система Лань, 2009. – 74 с. – ISBN 978-5-8353-0905-4, – Режим доступа: <https://e.lanbook.com/book/30191> свободный.

в) перечень ресурсов информационно-телекоммуникационной сети «Интернет»

14. Программирование на VisualBasic, VB 6.0 [Электронный ресурс]. – Режим доступа: <http://www.helloworld.ru/texts/comp/lang/vbasic/vb2/vb1.htm> . –Рус. загл. с экрана.

15. Программирование на VisualBasic, VB 6.0, VBA [Электронный ресурс]. – Режим доступа: <http://www.firststeps.ru/vb/> . –Рус. загл. с экрана.

16. Программирование на VisualBasic, VB 6.0 [Электронный ресурс]. – Режим доступа: <http://icc.mpei.ru/documents/00000328.html> . –Рус. загл. с экрана.

17. Программирование на VisualBasic, VB 6.0, VBA [Электронный ресурс]. – Режим доступа: <http://www.studfiles.ru/dir/cat32/subj183/file9494.html> . –Рус. загл. с экрана.

18. Программирование на VisualBasic [Электронный ресурс]. – Режим доступа: <http://www.twirpx.com/file/2355/> . –Рус.загл. с экрана.

г) программное обеспечение (лицензионное), базы данных, информационно-справочные и поисковые системы:

19. Система поиска в сети Интернет [www.google.com](http://www.google.com) или [www.yandex.ru](http://www.yandex.ru) .

20. Электронно-библиотечная система издательства «Лань» [Электронный ресурс]. – Режим доступа: <https://e.lanbook.com/> свободный (дата обращения 17.01.2018).

21. Электронно-библиотечная система издательства «Юрайт» [Электронный ресурс]. – Режим доступа: <http://https://biblio-online.ru> свободный.

## **7 Материально-техническое обеспечение дисциплины**

Университет располагает материально-технической базой для обеспечения проведения занятий, в том числе промежуточной аттестации по данной дисциплине, соответствующей действующим санитарным и противопожарным правилам и нормам.

Учебные аудитории Университета используются для проведения занятий лекционного типа, практических занятий, групповых и индивидуальных консультаций, текущего контроля и промежуточной аттестации в соответствии с расписанием учебных занятий и включают учебные аудитории, оборудованные персональными компьютерами и необходимым оборудованием для работы студентов. В Университете имеются помещения для самостоятельной работы и помещения для хранения и профилактического обслуживания учебного оборудования.

Компьютерные классы оборудованы средствами оргтехники, персональными компьютерами, объединенными в сеть с выходом в Интернет. Установ-

ленное ПО: Mathcad, LabView.

Перечень материального обеспечения:

1. Компьютерный класс, оборудованный ПК, индивидуально для каждого студента.

2. Инсталлированные изучаемые средства прикладного и инструментального ПО: MSOffice (MSWord и MSeXcel), MSVisualBasic 5.0-6.0.

3. Доска для записей при чтении лекции.

4. Доска для записей при проведении практических занятий и лабораторных работ.

Компьютерный класс (ауд. 139) с выходом в сеть Интернет, оснащенный компьютерами и оргтехникой и обеспечением доступа в электронную информационно-образовательную среду Университета, также обеспечивает обучающимся рабочими местами во время самостоятельной подготовки.

Для организации самостоятельной работы обучающимися также используются:

библиотечный фонд Университета, библиотека;

читальный зал библиотеки с возможностью подключения к сети Интернет и обеспечением доступа в электронную информационно-образовательную среду Университета.

Университет обеспечен необходимым комплектом лицензионного программного обеспечения. Перечень лицензионного программного обеспечения, используемый для дисциплины: Microsoft Windows 7 Professional (лицензия № 46231032 от 4 декабря 2009 г.); Microsoft Windows 8.1 Pro (лицензия № 66373655 от 28 января 2016 г.); ADOBE ACROBAT PROFESSIONAL 9\_0 (лицензия № 4400170412 от 13 января 2010 года); Kaspersky Anti-Virus Suite для WKS и FS (лицензия № 1D0A170720092603110550 от 20 июля 2017 г.).

Лекционные занятия проводятся в аудиториях для студенческих потоков, оборудованных экраном для проектора, проектором для просмотра видео и графического материала, ноутбуками преподавателей.

Презентационные материалы лекций выполнены в формате PowerPoint, в виде схем и плакатов.

## **8 Образовательные и информационные технологии**

Образовательная технология (технология в сфере образования, общепринятый термин для обозначения педагогической технологии) рассматривается как система средств, процессов и операций, обеспечивающих формирование, применение, определение, оценивание и осуществление всего учебного процесса преподавания и усвоения знаний, приобретения умений и навыков с учетом материально-технических, социально-психологических, информационных и иных необходимых ресурсов и их взаимодействия. Такая технология предполагает планирование, организацию, мотивацию и контроль всего учебного процесса.

Образовательная технология включает совокупность научно и практически обоснованных принципов, педагогических методов, процессов и способов

организации и построения теоретической и практической деятельности, а также средств и инструментов для достижения запланированных результатов в области образования, формирования обучающимися необходимых компетенций.

Применение конкретных образовательных технологий в учебном процессе определяется спецификой учебной деятельности, ее ресурсного обеспечения и видов учебной работы.

В процессе преподавания дисциплины используются классические формы и методы обучения: лекции, практические занятия, самостоятельная работа студента, лабораторные работы.

В рамках изучения дисциплины предполагается использовать образовательные технологии, описание которых приведено ниже.

Лекции проводятся в традиционной классно-урочной организационной форме, по типу управления познавательной деятельностью, являются традиционными классически-лекционными (объяснительно-иллюстративными) с использованием диалоговых технологий, в том числе мультимедиа лекции, проблемные лекции.

Ведущим методом в лекции выступает устное изложение учебного материала, с использованием ИТ - технологий, которое сопровождается одновременной демонстрацией слайдов, созданных в среде PowerPoint, при необходимости привлекаются открытые Интернет-ресурсы, а также демонстрационные и наглядно-иллюстрационные материалы.

Традиционная лекция составляет основу теоретического обучения в рамках дисциплины и направлена на систематизированное изложение накопленных и актуальных научных знаний. Лекция предназначена для раскрытия состояния и перспектив в области воздушных перевозок и авиационных работ в современных условиях. На лекции концентрируется внимание обучающихся на наиболее сложных и узловых вопросах, стимулируется их активная познавательная деятельность.

Ведущим методом в лекции выступает устное изложение учебного материала, который сопровождается одновременной демонстрацией слайдов, созданных в среде PowerPoint, при необходимости привлекаются открытые Интернет-ресурсы, а также демонстрационные и наглядно-иллюстрационные материалы.

Практические занятия по дисциплине проводятся в соответствии с учебно-тематическим планом по отдельным группам. Практические занятия организованы с использованием технологий развивающего обучения, проводятся в традиционной форме (объяснительно-иллюстративные и проверочные). Главной целью практических занятий индивидуальная, практическая работа каждого обучающегося, направленная на формирование у него компетенций, определенных в рамках дисциплины.

Важная задача практических занятий – закрепить теоретические знания, полученные обучающимися на лекциях и в результате самостоятельного изучения соответствующих разделов рекомендуемой и при необходимости дополнительно подобранной (самостоятельно) литературы, а также приобрести начальные практические навыки программирования. Практические занятия предна-

значены для более глубокого освоения и анализа тем, изучаемых в рамках данной дисциплины. Учебные задания (в т. ч. практические задания) выполняются в целях практического закрепления теоретического материала, излагаемого на лекции, отработки навыков использования пройденного материала. Выполнение учебного задания предполагает подготовку докладов, решение задач.

Рассматриваемые в рамках практических занятий вопросы, задачи, ситуации, примеры и проблемы имеют профессиональную направленность и содержат элементы, необходимые для формирования компетенций в рамках подготовки обучающихся.

Лабораторные работы являются неотъемлемой частью изучения дисциплины, относятся к средствам, обеспечивающим решение следующих основных задач: приобретение навыков исследования процессов, явлений и объектов, изучаемых в рамках данной дисциплины; закрепление, развитие и детализация теоретических знаний, полученных на лекциях; получение новой информации по изучаемой дисциплине; приобретение навыков самостоятельной работы с лабораторным оборудованием и приборами и др.

Лабораторные работы выполняются в целях практического закрепления теоретического материала, излагаемого на лекции, отработки навыков использования пройденного материала. Для этого используются ИТ-методы. Учебные мультимедийные материалы с использованием MS Office 2007 (Power Point), содержащие гиперссылки, необходимые для перехода к показам слайдов, презентаций, текстам, фигурам, таблицам, графикам и рисункам в презентации, документам Microsoft Office Word, листам Microsoft Office Excel, локальным или Интернет-ресурсам.

Чтение лекций и проведение практических занятий также предполагает применение интерактивных форм обучения (интерактивных лекций, групповых дискуссий, анализа ситуаций и имитационных моделей и др., в том числе с учетом региональных особенностей профессиональной деятельности выпускников и потребностей работодателей) для развития у обучающихся навыков командной работы, межличностной коммуникации, принятия решений и лидерских качеств.

Интерактивные лекции могут проводиться в нескольких вариантах:

проблемная лекция начинается с постановки проблемы, которую необходимо решить в процессе изложения материала;

лекция-визуализация учит студентов преобразовывать устную и письменную информацию в визуальную форму, что формирует у них профессиональное мышление за счет систематизации и выделения наиболее значимых, существенных элементов содержания обучения;

лекция-беседа предполагает непосредственный контакт преподавателя с аудиторией, позволяет привлечь внимание студентов к наиболее важным вопросам темы, вовлечь в двусторонний обмен мнениями, выяснить уровень их осведомленности по рассматриваемой теме, степени их готовности к восприятию последующего материала, позволяет адресовать вопрос к конкретному студенту, спросить его мнение по обсуждаемой проблеме;

лекция-дискуссия: преподаватель при изложении лекционного материала

не только использует ответы студентов на свои вопросы, но и организует свободный обмен мнениями в интервалах между логическими разделами.

Самостоятельная работа обучающихся является неотъемлемой частью процесса обучения. Самостоятельная работа обучающегося организована с использованием традиционных видов работы (отработка лекционного материала, отработка отдельных тем по списку основной и дополнительной литературы и др.). Ее основной целью является формирование навыка самостоятельного приобретения знаний по некоторым вопросам теоретического курса, закрепление и углубление полученных знаний, самостоятельная работа со справочниками, периодическими изданиями и научно-популярной литературой, в том числе находящимися в глобальных компьютерных сетях, и др.

Самостоятельная работа является специфическим педагогическим средством организации и управления самостоятельной деятельностью обучающихся в учебном процессе. Самостоятельная работа может быть представлена в качестве средства организации самообразования и воспитания самостоятельности как личностного качества. В качестве явления самовоспитания и самообразования, самостоятельная работа обучающихся обеспечивается комплексом профессиональных умений обучающихся, в частности умением осуществлять планирование деятельности, искать ответ на непонятное, неясное, рационально организовывать свое рабочее место и время. Самостоятельная работа приводит обучающегося к получению нового знания, упорядочению и углублению имеющихся знаний, формированию у него профессиональных умений и навыков.

Самостоятельная работа студентов включает:

- а) освоение теоретического материала;
- б) подготовка к практическим занятиям;
- в) работа с электронным учебно-методическим комплексом;
- г) подготовка к текущему контролю и промежуточной аттестации.

Самостоятельная работа студентов является составной частью учебной работы. Ее основной целью является формирование навыка самостоятельного приобретения знаний по некоторым не особо сложным вопросам теоретического курса, закрепление и углубление полученных знаний, самостоятельная работа со справочниками, периодическими изданиями и научно-популярной литературой, в том числе находящимися в глобальных компьютерных сетях.

Консультации являются одной из форм руководства самостоятельной работой студентов (обучающихся) и оказания им помощи в освоении учебного материала и подготовке к промежуточной аттестации. На консультациях повторно рассматриваются и уточняются вопросы, возникающие у обучающихся при освоении дисциплины и подготовке к промежуточной аттестации.

Информационная технология обучения – педагогическая технология, использующая специальные способы, программные и технические средства (кино, аудио- и видео средства, компьютеры, телекоммуникационные сети) для работы с информацией.

В процессе реализации образовательной программы при осуществлении образовательного процесса по дисциплине применяются следующие информационные технологии:

1) презентационные материалы (слайды по отдельным темам лекционных и практических занятий);

2) доступ в режиме on-line в Электронную библиотечную систему (ЭБС) «ЮРАЙТ» <https://biblio-online.ru>;

3) доступ в электронную информационно-образовательной среде университета.

IT-методы используются при проведении всех видов занятий. Учебные мультимедийные материалы с использованием MS Office 2007 (Power Point), содержащие гиперссылки, необходимые для перехода к произвольным показам, указанным слайдам в презентации, к различным текстам, фигурам, таблицам, графикам и рисункам в презентации, документам Microsoft Office Word, листам Microsoft Office Excel, локальным или Интернет-ресурсам, а также к сообщениям электронной почты. Это позволяет сформировать у студентов систему знаний, умений и навыков по методике и технологии использования Интернет-ресурсов в процессе обучения, обеспечить продуктивный и творческий уровень деятельности при выполнении заданий.

Образовательные и информационные технологии при разных видах проведения занятий

Образовательные и информационные технологии	Виды учебных занятий	
	Лекции	Лабораторные работы
IT-методы	+	+

## **9 Фонд оценочных средств для проведения текущего контроля успеваемости и промежуточной аттестации по итогам освоения дисциплины**

Текущий контроль успеваемости обучающихся включает устные опросы и задания, выдаваемые на самостоятельную работу по темам дисциплины.

Устный опрос проводится на каждом лабораторном занятии в течение не более 10 минут с целью контроля усвоения теоретического материала, излагаемого на лекции. Перечень вопросов определяется уровнем подготовки учебной группы, а также индивидуальными особенностями обучающихся.

Контроль выполнения задания, выдаваемого на самостоятельную работу, преследует собой цель своевременного выявления плохо усвоенного материала дисциплины для последующей корректировки или организации обязательной консультации. Проверка выданного задания производится не реже чем один раз в две недели.

Методика формирования результирующей оценки в обязательном порядке учитывает активность студентов на занятиях, посещаемость занятий, оценки за лабораторные работы, выполнение самостоятельных заданий.

Оценочные средства по дисциплине представляются в виде фонда оценочных средств для текущего контроля успеваемости и промежуточной аттестации обучающихся.

Согласно п. 26 приказа Министерства образования и науки РФ от 05 апреля 2017 г. № 301 «Об утверждении Порядка организации и осуществления об-

разовательной деятельности по образовательным программам высшего образования – программам бакалавриата, программам специалитета, программам магистратуры» (далее – Порядок организации и осуществления образовательной деятельности по образовательным программам высшего образования – программам бакалавриата, программам специалитета, программам магистратуры) (зарегистрирован в Минюсте России 14 июля 2017 г., регистрационный номер 47415), при осуществлении образовательной деятельности по образовательной программе ФГБОУ ВО «Санкт-Петербургский государственный университет гражданской авиации» (далее – Университет) обеспечивает реализацию дисциплин посредством проведения учебных занятий (включая проведение текущего контроля успеваемости) и промежуточной аттестации обучающихся.

В соответствии с п. 30 приказа Министерства образования и науки РФ от 05 апреля 2017 г. № 301 учебные занятия по дисциплинам и промежуточная аттестация обучающихся проводятся в форме контактной работы и в форме самостоятельной работы обучающихся.

По п. 39 приказа Министерства образования и науки РФ от 05 апреля 2017 г. № 301, текущий контроль успеваемости по дисциплинам обеспечивает оценивание хода освоения дисциплин, промежуточная аттестация обучающихся по дисциплинам – оценивание промежуточных и окончательных результатов обучения по дисциплинам (в том числе результатов выполнения курсовых работ).

Согласно п. 40 приказа Министерства образования и науки РФ от 05 апреля 2017 г. № 301, формы промежуточной аттестации, ее периодичность и порядок ее проведения, а также порядок и сроки ликвидации академической задолженности устанавливаются локальными нормативными актами организации.

В соответствии с п. 40 приказа Министерства образования и науки РФ от 05 апреля 2017 г. № 301 порядок проведения промежуточной аттестации включает в себя систему оценивания результатов промежуточной аттестации и критерии выставления оценок. Если указанная система оценивания отличается от системы оценок «отлично», «хорошо», «удовлетворительно», «неудовлетворительно», «зачтено», «не зачтено» (далее – пятибалльная система), то организация устанавливает правила перевода оценок, предусмотренных системой оценивания, установленной Университетом, в пятибалльную систему.

Текущий контроль успеваемости и промежуточная аттестация обучающихся в Университете проводятся в соответствии с Положением о текущем контроле успеваемости и промежуточной аттестации студентов федерального государственного бюджетного образовательного учреждения высшего образования «Санкт-Петербургский государственный университет гражданской авиации», обучающихся по программам высшего образования – программам бакалавриата и программам специалитета (формы, периодичность и порядок) (Приложение к приказу от 26.12.2014 № 02-6-176 с изменениями, внесенными приказом от 12.02.2016 № 02-6-020) (далее – Положение).

Уровень и качество знаний обучающихся по дисциплине оцениваются по результатам текущего (внутрисеместрового) контроля успеваемости и промежуточной аттестации по итогам освоения дисциплины.



Текущий (внутрисеместровый) контроль успеваемости по дисциплине обеспечивает оценивание хода ее освоения в целях установления соответствия достижений обучающихся поэтапным требованиям образовательной программы (согласно п. 2.1 Положения).

Основными задачами текущего (внутрисеместрового) контроля успеваемости обучающихся по дисциплине являются (согласно п. 2.2 Положения):

проверка хода и качества усвоения обучающимися учебного материала;  
определение уровня текущей успеваемости обучающихся, выявление причин неуспеваемости, выработка и принятие оперативных мер по устранению недостатков;

поддержание ритмической (постоянной и равномерной) работы обучающихся в течение семестра;

обеспечение по завершению семестра готовности обучающихся и их допуска к экзаменационной сессии;

стимулирование учебной работы обучающихся и совершенствование методики организации, обеспечения и проведения занятий.

Результаты текущего контроля успеваемости по дисциплине используются преподавателем в целях (в соответствии с п. 2.17 Положения):

оценки степени готовности обучающихся к изучению учебной дисциплины, а в случае необходимости, проведения дополнительной работы для повышения уровня требуемых знаний;

доведения до обучающихся и иных заинтересованных лиц (законных представителей) информации о степени освоения обучающимися программы учебной дисциплины;

своевременного выявления отстающих обучающихся и оказания им содействия в изучении учебного материала;

анализа качества используемой рабочей программы учебной дисциплины и совершенствование методики ее изучения и преподавания;

разработки предложений по корректировке или модификации рабочей программы учебной дисциплины и учебного плана.

Текущий контроль успеваемости обучающихся включает устные опросы и учебные задания (включая типовые и практические задания, контрольные работы, практикумы и проч.).

Критерии оценки текущей успеваемости студентов определены п. 2.10 Положения. К ним, в частности, относятся:

посещение студентами лекций, практических занятий, консультаций;

качество оформления и сдачи практических заданий;

качественные результаты работы на занятиях, показанные при этом знания по учебной дисциплине, усвоение навыков практического применения теоретических знаний, степень активности на практических занятиях;

результаты и активность участия на практических занятиях и др.

Промежуточная аттестация обучающихся по дисциплине – оценивание промежуточных и окончательных результатов обучения по дисциплине. Промежуточная аттестация обучающихся по дисциплине имеет целью определить степень достижения учебных целей по данной учебной дисциплине по резуль-

татам обучения в целом.

Промежуточная аттестация обучающихся проводится с использованием оценочных средств, которые представляются в виде фонда оценочных средств. Фонд оценочных средств для промежуточной аттестации обучающихся по дисциплине (контрольно-измерительные материалы по дисциплине) – комплект методических и контрольных измерительных материалов, предназначенных для оценивания компетенций на разных этапах обучения студентов (согласно пп.4.8, 4.9 Положения).

Оценочные средства по дисциплине включают: вопросы для проведения устного опроса в рамках текущего контроля успеваемости, учебные задания (включая тесты, типовые и практические задания, доклады, контрольные работы, практикумы), вопросы к промежуточной аттестации.

Для аттестации обучающихся на соответствие их персональных достижений поэтапным требованиям ОПОП ВПО «Организация летной работы» (текущий контроль успеваемости и промежуточная аттестация) создан фонд оценочных средств, включающий типовые задания, контрольные работы, тесты, практические задания, практикумы, и методы контроля, позволяющие оценить знания, умения и уровень приобретенных компетенций.

Фонд оценочных средств является полным и адекватным отражением требований ФГОС ВПО по данному направлению подготовки специалиста, соответствует целям и задачам ОПОП ВПО по специализации № 1 «Организация летной работы» и ее учебному плану. Он призван обеспечивать оценку качества общекультурных и профессиональных компетенций, приобретаемых выпускником в соответствии с этими требованиями.

При разработке оценочных средств для контроля качества изучения дисциплины учтены все виды связей между включенными в них знаниями, умениями, навыками, позволяющие установить качество сформированных у обучающихся компетенций по видам деятельности и степень общей готовности выпускников к профессиональной деятельности.

При проектировании оценочных средств предусмотрена оценка способности обучающихся к творческой деятельности, их готовности вести поиск решения новых задач, связанных с недостаточностью конкретных специальных знаний и отсутствием общепринятых алгоритмов профессионального поведения.

Университетом созданы условия для максимального приближения программы, текущего контроля успеваемости и промежуточной аттестации к условиям их будущей профессиональной деятельности.

Порядок проведения промежуточной аттестации обучающихся определен разделами 7 «Порядок проведения и приема (сдачи) зачетов и экзаменов» и 8 «Порядок защиты курсовых проектов (работ) и отчетов по практике» Положения. Раздел 6 Положения определяет порядок допуска студентов к зачетно-экзаменационной сессии (сдаче зачетов и экзаменов), раздел 9 – сроки и порядок ликвидации академических задолженностей.

В соответствии с п. 4.6 Положения «знания, умения и навыки обучающегося определяются с использованием оценочных средств следующими оценками: «отлично», «хорошо», «удовлетворительно», «неудовлетворительно» (по

четырёх балльной системе), и «зачтено» и «не зачтено» (по двухбалльной системе). На дифференцированном зачете используется четырех балльная система. На зачетах, как правило, двухбалльная система. Защита отчетов по всем видам практики и защита курсовых проектов (работ) производится с выставлением оценок по четырех балльной системе».

### **9.1 Балльно-рейтинговая оценка текущего контроля успеваемости и знаний студентов**

Применение балльно-рейтинговой системы оценки знаний и обеспечения качества учебного процесса данной рабочей программой по дисциплине не предусмотрено (п. 1.9 Положения).

### **9.2 Методические рекомендации по проведению процедуры оценивания знаний, умений и навыков и (или) опыта деятельности, характеризующих этапы формирования компетенций**

#### **Этапы формирования компетенций**

Название и содержание этапа	Код(ы) формируемых на этапе компетенций
<p>Этап 1. Формирование базы знаний: лекции; практические занятия и лабораторные работы по темам теоретического содержания; самостоятельная работа обучающихся по вопросам тем теоретического содержания.</p>	<p>ОК-3; ОК-7; ОК-21; ПК-14; ПК-15; ПК-23; ПК-25; ПК-27; ПК-28; ПК-29; ПК-30; ПК-75; ПК-143; ПК-144; ПК-163</p>
<p>Этап 2. Формирование навыков практического использования знаний: работа с текстом лекции, работа с учебниками, учебными пособиями и проч. из перечня основной и дополнительной литературы, ресурсов информационно-телекоммуникационной сети «Интернет», баз данных, информационно-справочных и поисковых систем и т.п.; самостоятельная работа по подготовке к практическим занятиям, лабораторным работам, устным опросам, тестированию и выступлениям, решению задач и т.д.</p>	<p>ОК-3; ОК-7; ОК-21; ПК-14; ПК-15; ПК-23; ПК-25; ПК-27; ПК-28; ПК-29; ПК-30; ПК-75; ПК-143; ПК-144; ПК-163</p>
<p>Этап 3. Проверка усвоения материала: проверка подготовки материалов к практическим занятиям; проведение устных опросов, тестирования; выполнение учебных заданий, в т. ч. заслушивание докладов по темам практических</p>	<p>ОК-3; ОК-7; ОК-21; ПК-14; ПК-15; ПК-23; ПК-25; ПК-27; ПК-28; ПК-29; ПК-30; ПК-75; ПК-143; ПК-144; ПК-163</p>

Название и содержание этапа	Код(ы) формируемых на этапе компетенций
занятий, решение задач.	

Перечень компетенций с указанием этапов их формирования в процессе освоения образовательной программы (этапы формирования компетенций в процессе освоения образовательной программы представлены отдельным документом: «Траектории (этапы) формирования компетенций»).

### **Уровни приобретенных компетенций**

В части «Уровни приобретенных компетенций» дается описание признаков трех уровней приобретенных компетенций: порогового, достаточного и высокого. Основное назначение уровней компетенций – выстраивание на их основе этапности обучения путем постепенного повышения сложности задач, которые способны самостоятельно решать обучающиеся Университета при освоении ОПОП ВПО по направлению подготовки.

*Пороговый уровень* является обязательным уровнем по отношению ко всем обучающимся к моменту завершения ими обучения по ОПОП ВПО. Пороговый уровень предполагает отражение тех ожидаемых результатов, которые имеют минимальный и достаточный набор знаний, умений и навыков для решения типовых профессиональных задач в соответствии с уровнем квалификации.

*Достаточный уровень* превосходит пороговый уровень по одному или нескольким существенным признакам. Достаточный уровень предполагает способность выпускника Университета самостоятельно использовать потенциал интегрированных знаний, умений и навыков для решения профессиональных задач повышенной сложности с учетом существующих условий.

*Высокий уровень* превосходит пороговый уровень по всем существенным признакам, предполагает максимально возможную выраженность компетенций. Высокий уровень предполагает способность выпускника творчески решать любые профессиональные задачи, определенные в рамках формируемой деятельности, самостоятельно осуществлять поиск новых подходов для решения профессиональных задач, комбинировать и преобразовывать ранее известные способы решения профессиональных задач применительно к существующим условиям.

Для оценки формирования компетенций на каждом из этапов и уровней сформированности компетенций применяются показатели, критерии и шкалы оценивания компетенций.

## Характеристика уровней сформированности компетенций

Наименование уровня	Сформированности компетенций, характерные признаки уровня	Оценка («неудовлетворительно», «удовлетворительно», «хорошо», «отлично», «зачтено», «не зачтено»)
–	Компетенция не сформирована	«неудовлетворительно» («не зачтено»)
Пороговый уровень Компетенция сформирована на пороговом уровне	<p>Пороговый уровень предусматривает обязательное прохождение обучающимся Этапа 1. Формирование базы знаний.</p> <p>Пороговый уровень предполагает отражение тех ожидаемых результатов, которые имеют минимальный и достаточный набор знаний, умений и навыков работы на персональном компьютере, а также для решения типовых профессиональных задач в соответствии с уровнем квалификации.</p>	«удовлетворительно» («зачтено»)
Достаточный уровень	<p>Компетенция сформирована на достаточном уровне</p> <p>Достаточный уровень предусматривает обязательное прохождение обучающимся Этапа 1. Формирование базы знаний и Этапа 2. Формирование навыков практического использования знаний.</p> <p>Достаточный уровень предполагает способность выпускника Университета самостоятельно использовать потенциал интегрированных знаний, умений и навыков работы на персональном компьютере, а также для решения профессиональных задач повышенной сложности с учетом существующих условий.</p>	«хорошо» («зачтено»)
Высокий уровень	<p>Компетенция сформирована на высоком уровне</p> <p>Высокий уровень предусматривает обязательное прохождение обучающимся Этапа 1. Формирование базы знаний, Этапа 2. Формирование</p>	«отлично» («зачтено»)

Наименование уровня	Сформированности компетенций, характерные признаки уровня	Оценка («неудовлетворительно», «удовлетворительно», «хорошо», «отлично», «зачтено», «не зачтено»)
	<p>навыков практического использования знаний и Этапа 3. Проверка усвоения материала.</p> <p>Высокий уровень предполагает способность выпускника творчески решать любые профессиональные задачи, определенные в рамках формируемой деятельности, самостоятельно осуществлять поиск новых подходов работы на персональном компьютере, а также для решения профессиональных задач, комбинировать и преобразовывать ранее известные способы решения профессиональных задач применительно к существующим условиям.</p>	

### **Методические рекомендации по проведению процедуры оценивания знаний, умений и навыков и (или) опыта деятельности**

#### *Устный опрос*

Устный опрос проводится на практических занятиях с целью контроля усвоения теоретического материала по изученному материалу тем дисциплины. Устный опрос проводится, как правило, в течение 5–10 минут. Перечень вопросов определяется уровнем подготовки учебной группы, а также индивидуальными особенностями обучающихся.

При оценке опросов анализу подлежит точность формулировок, определенных терминов и понятий, связность изложения материала, обоснованность суждений, опора на учебную литературу, источники нормативно-правового, статистического, фактологического и т.д. плана.

Также анализируется понимание обучающимся конкретной ситуации, правильность применения практических методов и приемов, способность обоснования выбранной точки зрения, глубина проработки практического материала.

#### *Учебное задание*

*Учебное задание* – вид задания, в том числе для самостоятельного выполнения обучающимися, в котором содержится требование выполнить какие-либо теоретические или практические учебные действия. Учебные задания предполагают активизацию знаний, умений и действий, либо – актуализацию ранее

усвоенного материала. Учебным заданием может быть: типовое задание, контрольная работа, тест, практическое задание, практикум, доклад и т.п.

Самостоятельная работа также подразумевает выполнение учебных заданий. Все задания, выносимые на самостоятельную работу, выполняются обучающимся либо в конспекте, либо на отдельных листах формата А4 (по указанию преподавателя). Контроль выполнения заданий, выносимых на самостоятельную работу, осуществляет преподаватель. Учебные задания, выполненные в виде докладов, могут быть представлены в печатной или рукописной форме, также обучающемуся необходимо сделать устный доклад (сообщение) продолжительностью 7–10 минут.

*Типовое задание* – вид учебного задания, связанного с усвоением (открытием, преобразованием и применением) учебной информации по материалам дисциплины и с планируемыми результатами обучения по дисциплине.

*Контрольная работа* – вид учебного задания, в том числе в виде теста, проводимого для текущего контроля успеваемости обучающихся с целью проверки усвоения знаний, навыков, умений по отдельным вопросам, темам, разделам или по дисциплине в целом.

*Тестирование* – вид учебного задания, которое предполагает проверку усвоения программного материала обучающихся с использованием тестов – системы стандартизированных заданий, позволяющих унифицировать процедуру измерения уровня знаний и умений обучающихся.

Тестирование проводится, как правило, в течение 10 минут (при необходимости и более) по темам в соответствии с данной программой и предназначено для проверки обучающихся на предмет освоения изученного материала.

*Практическое задание* – вид учебного задания, которое может быть предложено преподавателем. Это, в частности, может быть ситуационная задача, расчетная задача и т.п., выполняемая студентами в письменном или устном виде с последующим обсуждением, либо задание, выполняемое на компьютере.

*Практикум* – вид учебного задания, предполагающее выполнение обучающимися практических задач. Проводится при завершении освоения разделов дисциплины. Практические задачи, включенные в практикум, представляют собой сравнительный анализ исследования и направлены на проверку достоверности определенных положений и др.

*Доклад* – вид учебного задания, предполагающего развернутое устное сообщение на одну из предлагаемых или назначаемых тем, сделанное публично. Представляет собой информацию и отображает суть вопроса или исследования применительно к одной из тем дисциплины. Докладчик не просто излагает информацию, а приводит ее доказательный анализ, дает собственную оценку, подтверждает или опровергает мнения других авторов или источников.

### *Лабораторная работа*

Проводится с целью увязки теории с практикой, обучения методам проведения экспериментов, привития навыков разработки технологических документами, регламентирующих воздушные перевозки и авиационные работы с лабораторным оборудованием и обобщения полученных результатов.

### *Зачет*

Зачет, как правило, является формой проверки усвоения учебного материала и полученных обучающимся практических знаний и навыков как по дисциплине в целом, так и по ее отдельным частям (разделам), выполнения обучающимся учебных заданий, усвоения учебного материала практических занятий и др. для оценки степени сформированности соответствующих компетенций.

Зачет по дисциплине представляет собой форму проверки усвоения учебного материала и полученных обучающимися практических знаний и навыков, выполнения обучающимися учебных заданий, усвоения учебного материала практических занятий и др. для оценки степени сформированности соответствующих компетенций. Зачет позволяет оценить уровень освоения компетенций за весь период изучения дисциплины.

Обучающиеся имеют право сдавать зачет по дисциплине при условии успешного прохождения всех контрольных мероприятий предусмотренных рабочей программой данной дисциплины в период семестра, предшествующий данному испытанию промежуточной аттестации.

Зачет проводится в виде устного ответа на вопросы билета (из перечня вопросов, вынесенных на зачет). При проведении промежуточной аттестации в форме зачета вопросы и другие задания обучающемуся могут быть выданы непосредственно преподавателем.

При проведении устного опроса по билету обучающемуся предоставляется необходимое время на подготовку к ответу, по окончании которого обучающийся может быть приглашен преподавателем для ответа. Обучающийся может заявить преподавателю о своем желании отвечать без подготовки.

При подготовке к устному зачету обучающийся может вести записи в листе устного ответа.

При устной форме проведения зачета преподавателю предоставляется право задавать обучающемуся по программе дисциплины дополнительные вопросы, давать в пределах программы дисциплины для решения тесты, задачи, примеры и др.

Прием зачета может проводиться с даты выдачи зачетной ведомости и должен быть завершен не позднее дня, предшествующего экзаменационной сессии.

### *Экзамен*

Экзамен – форма проверки и оценки уровня теоретических знаний, практических навыков обучающихся по изученной дисциплине для оценки степени



сформированности соответствующих компетенций. Экзамен позволяет оценить уровень освоения компетенций за весь период изучения дисциплины.

Обучающиеся имеют право сдавать экзамен по дисциплине при условии успешного прохождения всех контрольных мероприятий, предусмотренных рабочей программой данной дисциплины в период семестра, предшествующий данному испытанию промежуточной аттестации.

Экзамен проводится в виде устного ответа на вопросы билета (из перечня вопросов, вынесенных на экзамен). Экзаменационные билеты рассматриваются на заседании кафедры и утверждаются (подписываются) заведующей кафедрой. Перечень вопросов к экзамену доводится до обучающихся кафедрой (преподавателями) не позднее, чем за месяц до зачетно-экзаменационной сессии.

Преподаватели проводят с обучающимися учебных групп консультации, направленные на подготовку к зачетно-экзаменационной сессии.

При проведении устного экзамена по билету обучающемуся предоставляется не менее 30 минут на подготовку к ответу. По окончании указанного времени обучающийся может быть приглашен экзаменатором для ответа. Обучающийся может заявить преподавателю о своем желании отвечать без подготовки.

При подготовке к устному экзамену экзаменуемый может вести записи в листе устного ответа.

### **9.3 Темы курсовых работ (проектов) по дисциплине**

Написание курсовых работ (проектов) учебным планом не предусмотрено.

### **9.4 Контрольные вопросы для проведения входного контроля остаточных знаний по обеспечивающим дисциплинам**

Входной контроль по дисциплине не предусмотрен.

### **9.5 Описание показателей и критериев оценивания компетенций на различных этапах их формирования, описание шкал оценивания**

Показатели и критерии оценивания компетенций на различных этапах их формирования

Название этапа	Показатели оценивания компетенций	Критерии оценивания компетенций
Этап 1. Формирование базы знаний	Посещение лекционных и лабораторных работ (занятий)	Посещаемость не менее 90 % лекционных и лабораторных занятий
	Ведение конспекта лекций	Наличие конспекта по всем темам, вынесенным на лекционное обсуждение
	Участие в обсуждении теор-	Участие в обсуждении теоре-

Название этапа	Показатели оценивания компетенций	Критерии оценивания компетенций
	ретических вопросов на лабораторных занятиях	тических вопросов тем на каждом лабораторном занятии
	Наличие на лабораторных занятиях, требуемых материалов (учебная литература, конспекты и проч.)	Требуемые для занятий материалы (учебная литература, конспекты и проч.) в наличии
	Наличие выполненных самостоятельных учебных заданий по теоретическим вопросам тем	Задания для самостоятельной работы выполнены своевременно
Этап 2. Формирование навыков практического использования знаний	Правильное и своевременное выполнение учебных заданий	Выступления по темам лабораторных занятий выполнены и представлены в установленной форме (устно или письменно)
	Способность обосновать свою точку зрения, опираясь на изученный материал, практические методы и подходы	Способность обосновать свою точку зрения, опираясь на полученные знания, практические методы и подходы
	Составление конспекта	Обучающийся может применять различные источники при подготовке к лабораторным занятиям
	Наличие правильно выполненной самостоятельной работы по подготовке к выступлениям на лабораторных занятиях	Обучающийся способен подготовить качественное выступление, качественно выполнить задание, в т.ч. правильно решить задачу и т.п.
Этап 3. Проверка усвоения материала	Степень активности и эффективности участия обучающегося по итогам каждого лабораторного занятия	Участие обучающегося в обсуждении теоретических вопросов тем на каждом лабораторном занятии является результативным, его доводы подкреплены весомыми аргументами и опираются на проверенный фактологический материал
	Степень готовности обучающегося к участию в лабораторном занятии, как ин-	Представленные учебные задания (доклады, решенные задачи и т.п.) соответствуют

Название этапа	Показатели оценивания компетенций	Критерии оценивания компетенций
	теллектуальной, так и материально-технической	требованиям по содержанию и оформлению Практические вопросы решены с использованием необходимых первоисточников Требуемые для занятий материалы (учебная литература, первоисточники, конспекты и проч.) в наличии
	Степень правильности выступлений и ответов устного опроса, выполнения учебных заданий (в т.ч. решения задач, тестирования и проч.)	Ответы на вопросы сформулированы, практические вопросы и задачи решены, задания выполнены с использованием необходимых и достоверных, корректных первоисточников, методик, алгоритмов
	Успешное прохождение текущего контроля успеваемости	Устный опрос, учебные задания текущего контроля пройдены и выполнены самостоятельно в установленное время
	Успешное прохождение промежуточной аттестации	Промежуточная аттестация по вопросам билета (при необходимости – дополнительных вопросов и т.п.) пройдена самостоятельно в установленные сроки

## Шкалы оценивания

### *Устный опрос*

«Отлично»: обучающийся четко и ясно, по существу дает ответ на поставленный вопрос.

«Хорошо»: обучающийся дает ответ на поставленный вопрос по существу и правильно отвечает на уточняющие вопросы.

«Удовлетворительно»: обучающийся не сразу дал верный ответ, но смог дать его правильно при помощи ответов на наводящие вопросы.

«Неудовлетворительно»: обучающийся отказывается отвечать на поставленный вопрос, либо отвечает на него неверно и при формулировании дополнительных (вспомогательных) вопросов.

### *Тестирование*

«Отлично»: правильные ответы даны на не менее чем 85 % вопросов.

«Хорошо»: правильные ответы даны на не менее чем 75 % вопросов.

«Удовлетворительно»: правильные ответы даны на не менее чем 60% вопроса(а).

«Неудовлетворительно»: правильные ответы даны на 59% вопросов и менее.

### *Учебное задание*

Оценка «отлично» ставится в том случае, если:

задание выполнено полностью, в соответствии с поставленными требованиями;

при ответе обучающийся демонстрирует знание программного материала; ответ обучающегося аргументирован.

Оценка «хорошо» ставится в том случае, если:

задание выполнено полностью, в соответствии с поставленными требованиями;

при ответе обучающийся демонстрирует знание программного материала; ответ обучающегося аргументирован;

если в задании и (или) ответах имеются ошибки, то они незначительны.

Оценка «удовлетворительно» ставится в том случае, если:

задание выполнено полностью, в соответствии с поставленными требованиями;

при ответе обучающийся в недостаточной степени демонстрирует знание программного материала;

ответ обучающегося в недостаточной степени аргументирован;

если в задании и (или) ответах имеются несущественные ошибки.

Оценка «неудовлетворительно» ставится в том случае, если:

обучающийся не выполнил задания, или результат выполнения задания не соответствует поставленным требованиям;

обучающийся демонстрирует незнание программного материала;

обучающийся не может аргументировать свой ответ;

в заданиях и (или) ответах имеются существенные ошибки.

### *Доклад*

Доклад, соответствующий требованиям, оценивается на «отлично».

Доклад, соответствующий требованиям не полностью, может быть оценен на «хорошо» или на «удовлетворительно».

Доклад, не соответствующий требованиям, оценивается на «неудовлетворительно».

Основаниями для выставления оценки «отлично» являются:

грамотное, связное и непротиворечивое изложение сути вопроса;

актуальность используемых в докладе сведений;

высокое качество изложения материала докладчиком;

способность обучающегося сделать обоснованные выводы или рекоменда-

ции;

уверенные ответы на заданные в ходе обсуждения вопросы;  
отсутствие у преподавателя обоснованных сомнений в самостоятельности выполнения задания обучающимся.

Основаниями для выставления оценки «хорошо» являются:  
грамотное, связное и непротиворечивое изложение сути вопроса;  
актуальность используемых в докладе сведений;  
удовлетворительное качество изложения материала докладчиком;  
способность обучающегося сделать обоснованные выводы или рекоменда-

ции;

уверенные ответы на большую часть заданных в ходе обсуждения вопросов;

отсутствие у преподавателя обоснованных сомнений в самостоятельности выполнения задания обучающимся.

Основаниями для выставления оценки «удовлетворительно» являются:  
отсутствие грамотного, связного и непротиворечивого изложения сути вопроса;

использование в докладе устаревших сведений.

Основаниями для выставления оценки «неудовлетворительно» являются:  
неудовлетворительное качество изложения материала докладчиком;  
неспособность обучающегося сделать обоснованные выводы или рекомендации;

неспособность ответить на большую часть заданных в ходе обсуждения вопросов;

обоснованные сомнения в самостоятельности выполнения задания обучающимся.

За активное участие в обсуждении докладов и вопросов обучающиеся могут быть поощрены дополнительным баллом.

#### *Решение типовых задач*

Оценивается на «отлично», если обучающийся самостоятельно правильно решает задачу.

Оценивается на «хорошо» или «удовлетворительно», если обучающийся не способен полностью самостоятельно решить задачу, но может решить ее при помощи преподавателя или других обучающихся.

Оценивается на «неудовлетворительно», если обучающийся отказывается от выполнения задачи, или не способен ее решить самостоятельно, а также с помощью преподавателя (в случае неподготовленности по изученным темам, имеющим отношение к решению данной задачи).

#### *Лабораторная работа*

При защите лабораторных работ используется следующая шкала оценивания:

*Оценка «отлично»* – лабораторная работа выполнена с соблюдением правил техники безопасности. Отчет о работе оформлен аккуратно и правильно.

Ответы на контрольные вопросы, относящиеся к теме лабораторной работы, показывают глубокие и полные знания.

*Оценка «хорошо»* – лабораторная работа выполнена с соблюдением правил техники безопасности. Отчет о работе оформлен с незначительными отклонениями от методических указаний по выполнению работы. Ответы на контрольные вопросы, относящиеся к теме лабораторной работы, показывают достаточно полные знания.

*Оценка «удовлетворительно»* – лабораторная работа выполнена с небольшими нарушениями правил техники безопасности. Отчет о работе оформлен недостаточно аккуратно с некоторыми ошибками в расчетных и графических работах. Ответы на контрольные вопросы, относящиеся к теме лабораторных работ, показывают недостаточные знания.

*Оценка «неудовлетворительно»* – лабораторная работа выполнена с серьезными нарушениями техники безопасности. Отчет о работе оформлен неаккуратно, со значительными ошибками в расчетах и графических работах. Ответы на контрольные вопросы, относящиеся к теме лабораторной работы, показывают отсутствие необходимых знаний.

### *Зачет*

Знания, умения и навыки обучающегося определяются с использованием оценочных средств следующими оценками: «зачтено» и «не зачтено» (по двухбалльной системе).

Спецификой зачета, как формы академического испытания обучающихся, является дихотомический альтернативный выбор результата. Весь спектр результатов сводится либо к «зачтено», либо к «не зачтено».

«Не зачтено» предполагает, что обучающийся показывает недостаточные знания программного материала, не способен аргументировано и последовательно излагать материал, допускает грубые ошибки в ответах, неправильно отвечает на поставленный вопрос или затрудняется с ответом.

В остальных случаях ставится оценка «зачтено».

### *Экзамен*

Проведение экзамена состоит из ответов на вопросы билета. На экзамен выносятся вопросы, охватывающие все содержание учебной дисциплины.

Знания, умения и навыки обучающегося определяются с использованием оценочных средств следующими оценками: «отлично», «хорошо», «удовлетворительно», «неудовлетворительно» (по четырехбалльной системе).

Оценка «отлично» при приеме экзамена выставляется в случае:

полного, правильного и уверенного изложения обучающимся учебного материала по каждому из вопросов билета;

уверенного владения обучающимся понятийно-категориальным аппаратом учебной дисциплины;

логически последовательного, взаимосвязанного и правильно структурированного изложения обучающимся учебного материала, умения устанавливать и прослеживать причинно-следственные связи между событиями, процессами и

явлениями, о которых идет речь в вопросах билета;

приведения обучающимся надлежащей аргументации, наличия у обучающегося логически и нормативно обоснованной точки зрения при освещении проблемных, дискуссионных аспектов учебного материала по вопросам билета;

лаконичного и правильного ответа обучающегося на дополнительные вопросы преподавателя.

Оценка «хорошо» при приеме экзамена выставляется в случае:

недостаточной полноты изложения обучающимся учебного материала по отдельным (одному или двум) вопросам билета при условии полного, правильного и уверенного изложения учебного материала по, как минимум, одному вопросу билета;

допущения обучающимся незначительных ошибок и неточностей при изложении учебного материала по отдельным (одному или двум) вопросам билета;

допущения обучающимся незначительных ошибок и неточностей при использовании в ходе ответа отдельных понятий и категорий дисциплины;

нарушения обучающимся логической последовательности, взаимосвязи и структуры изложения учебного материала по отдельным вопросам билета, недостаточного умения обучающегося устанавливать и прослеживать причинно-следственные связи между событиями, процессами и явлениями, о которых идет речь в вопросах билета;

приведения обучающимся слабой аргументации, наличия у обучающегося недостаточно логически и нормативно обоснованной точки зрения при освещении проблемных, дискуссионных аспектов учебного материала по вопросам билета;

допущения обучающимся незначительных ошибок и неточностей при ответе на дополнительные вопросы преподавателя.

Любой из указанных недостатков или их определенная совокупность могут служить основанием для выставления обучающемуся оценки «хорошо».

Оценка «удовлетворительно» при приеме экзамена выставляется в случае:

невозможности изложения обучающимся учебного материала по любому из вопросов билета при условии полного, правильного и уверенного изложения учебного материала по как минимум одному из вопросов билета;

допущения обучающимся существенных ошибок при изложении учебного материала по отдельным (одному или двум) вопросам билета;

допущении обучающимся ошибок при использовании в ходе ответа основных понятий и категорий учебной дисциплины;

существенного нарушения обучающимся или отсутствия у обучающегося логической последовательности, взаимосвязи и структуры изложения учебного материала, неумения обучающегося устанавливать и прослеживать причинно-следственные связи между событиями, процессами и явлениями, о которых идет речь в вопросах билета;

отсутствия у обучающегося аргументации, логически и нормативно обоснованной точки зрения при освещении проблемных, дискуссионных аспектов учебного материала по вопросам билета;

невозможности обучающегося дать ответы на дополнительные вопросы преподавателя.

Любой из указанных недостатков или их определенная совокупность могут служить основанием для выставления обучающемуся оценки «удовлетворительно».

Оценка «неудовлетворительно» при приеме экзамена выставляется в случае:

отказа обучающегося от ответа по билету с указанием, либо без указания причин;

невозможности изложения обучающимся учебного материала по двум или всем вопросам билета;

допущения обучающимся существенных ошибок при изложении учебного материала по двум или всем вопросам билета;

скрытое или явное использование обучающимся при подготовке к ответу нормативных источников, основной и дополнительной литературы, конспектов лекций и иного вспомогательного материала, кроме случаев специального указания или разрешения преподавателя;

невладения обучающимся понятиями и категориями данной дисциплины;

невозможность обучающегося дать ответы на дополнительные вопросы преподавателя.

Любой из указанных недостатков или их совокупность могут служить основанием для выставления обучающемуся оценки «неудовлетворительно».

Обучающийся, испытавший затруднения при подготовке к ответу по выбранному им билету, по разрешению преподавателя-экзаменатора может выбрать второй билет, при этом первоначально предоставляемое время на подготовку к ответу при этом не увеличивается. При окончательном оценивании такого ответа обучающегося оценка снижается на один балл. Преподаватель вправе отказать обучающемуся в выборе второго билета. Выдача третьего билета студенту не разрешается и не допускается.

Дополнительные вопросы могут быть заданы обучающемуся в случае:

необходимости конкретизации и изложенной обучающимся информации по вопросам билета с целью проверки глубины знаний отвечающего по связанным между собой темам и проблемам;

необходимости проверки знаний обучающегося по основным темам и проблемам изученной дисциплины при недостаточной полноте его ответа по вопросам билета.



## 9.6 Типовые контрольные задания для проведения текущего контроля и промежуточной аттестации по итогам обучения по дисциплине

### 9.6.1 Примерный перечень контрольных вопросов и задания для проведения текущего контроля успеваемости по лекционным темам

#### Примерный перечень вопросов для проведения устного опроса:

1. Чему равен 1 байт?
2. Как записывается десятичное число 33 в двоичной системе счисления?
3. Какое десятичное число соответствует двоичному числу 100101?
4. Что такое мантисса числа?
5. Что такое основание числа?
6. Как записывается обратный код отрицательного числа -2?
7. Чему равна десятичная дробь 0,5 в двоичной системе счисления?
8. Способы перевода дробных десятичных чисел в двоичную систему счисления.
9. Назвать формулы для нахождения дополнительного кода числа.
10. Назвать способ получения обратного кода числа.

#### 9.6.2 Примерный перечень индивидуальных заданий:

1. Световое табло состоит из светящихся элементов, каждый из которых может гореть одним из 3-х различных цветов. Сколько различных сигналов можно передать с помощью табло, состоящего из 5-ти таких элементов? (Все элементы должны гореть) (16)
2. Как число 567 (10) представлено в восьмеричной системе счисления? (16)
3. Дано:  $a = \text{B}8$  (16),  $b = 272$  (8). Какое из чисел, записанных в двоичной системе счисления, удовлетворяет неравенству  $a \leq c \leq b$ ? (26)
4. Сколько единиц содержится в двоичной записи числа 356 (10)? (16)
5. Вычислите сумму двоичных чисел  $x$  и  $y$ , если  $x = 111010111$  (2),  $y = 011011001$  (2) (16)
6. Записать дополнительный код числа -62 в октетном (восьмиразрядном) формате с помощью формул (1) и (2). Вычислить в двоичной системе счисления, с использованием дополнительного кода числа, заменив вычитание сложением:  $18 - 62$ . Результат перевести в 10-ую систему счисления. (26)
7. Перевести число 79,4375 (10) из десятичной системы счисления в двоичную.

### 9.6.3 Примерный перечень контрольных вопросов для проведения промежуточной аттестации по итогам обучения по дисциплине

1. Информация. Классификация информации.
2. Дайте определение понятию информационный процесс.
3. Основные принципы работы компьютера. Процессор. Память, внешние устройства.
4. Хранимая программа. Формирование изображения на мониторе, проекторе, принтере. Работа на клавиатуре
5. Назначение текстового процессора
6. Какова роль буфера?
7. Как и для какой цели производится форматирование документа?
8. В каких случаях используются колонтитулы?
9. В чем преимущества использования шаблонов?
10. Основные режимы работы электронной таблицы.
11. Что такое формула в электронной таблице и ее типы.
12. Что такое функция в электронной таблице и ее типы.
13. В чем смысл правил автоматической настройки формул при выполнении операций копирования и перемещения?
14. Проект и форма. Свойства формы.
15. Режимы работы среды программирования.
16. Сохранение проекта.
17. Элементы управления. Свойства, события, методы.
18. Переменные и константы.
19. Массивы
20. Типы данных. Размерность.
21. Объявление переменных.
22. Циклы.
23. Конструкции ветвления.
24. Процедуры и функции.
25. Отладка программы. Ошибки в коде.
26. Что такое макросы и для чего они используются?
27. Перечислите основные этапы работы с электронной таблицей?
28. Назовите основные этапы работы по созданию программного продукта?
29. Какие типы программных модулей существуют?
30. При поиске информации в сети Интернет какой поисковой системой Вы пользуетесь? Обоснуйте свой выбор.
31. Назначение и возможности Microsoft Visio.
32. Основные понятия векторной графики. Достоинства и недостатки.
33. Перечислите форматы графических файлов. Для каких целей, какие форматы используются?
34. Что такое разрешение монитора, принтера, сканера, изображения?
35. Что такое кривая Безье? Назовите основные достоинства.
36. Фирменный стиль. Основные определения.

## **10 Методические рекомендации для обучающихся по освоению дисциплины**

Приступая к изучению дисциплины «Информатика», обучающемуся необходимо внимательно ознакомиться с тематическим планом занятий и списком рекомендованной литературы. Уровень и глубина усвоения дисциплины, обучающемуся, зависят от активной и систематической работы на лекциях и практических занятиях. В этой связи важное значение имеет самостоятельная работа обучающегося. Целью этой работы является вовлечение обучающегося в самостоятельную познавательную деятельность и формирование у него методов организации своей деятельности, которые приводят к развитию самостоятельного мышления, способностей к профессиональному саморазвитию, самосовершенствованию и самореализации в современных условиях.

Основными видами аудиторной работы студентов являются лекции и лабораторные занятия. В ходе лекции преподаватель излагает и разъясняет основные, наиболее сложные понятия, а также соответствующие теоретические и практические проблемы, дает задания и рекомендации для лабораторных занятий, а также указания по выполнению обучающимся самостоятельной работы.

Задачами лекций являются:

- ознакомление обучающихся с целями, задачами и структурой дисциплины, ее местом в системе наук и связями с другими дисциплинами;
- краткое, но по существу, изложение комплекса основных понятий, подходов, методов, принципов данной дисциплины;
- краткое изложение наиболее существенных положений, раскрытие особенно сложных, актуальных вопросов.

Темы лекций приведены в п. 5.3.

Важное значение имеет формирование конспекта лекций. При его ведении необходимо четко фиксировать рубрикацию материала, т.е. разграничение разделов, тем, вопросов, параграфов и т. п. Необходимо делать специальные пометки, например, в случаях, когда какое-либо определение, положение, вывод остались неясными, сомнительными. Иногда обучающийся не успевает записать важную информацию в конспект. Тогда необходимо сделать соответствующие пометки в тексте, чтобы не забыть, восполнить эту информацию в дальнейшем.

Качественно сделанный конспект лекций поможет обучающемуся в процессе самостоятельной работы и при подготовке к сдаче промежуточной аттестации.

Лабораторные занятия по дисциплине проводятся в соответствии с п. 5.4 по отдельным группам. Цели лабораторных занятий: закрепить теоретические знания, полученные студентом на лекциях и в результате самостоятельного изучения соответствующих разделов рекомендуемой литературы. Темы лабораторных занятий заранее сообщаются обучающимся для того, чтобы они имели возможность подготовиться и проработать соответствующие теоретические вопросы дисциплины. В начале каждого практического занятия преподаватель:

- кратко доводит до обучающихся цели и задачи занятия, обращая их внимание на наиболее сложные вопросы по изучаемой теме;
- проводит устный опрос обучающихся, в ходе которого также обсуждаются наиболее сложные вопросы.

По итогам лекций и лабораторных занятий преподаватель выставляет в журнал полученные обучающимся баллы, согласно п. 9.1 и п. 9.2. Отсутствие студента на занятиях или его неактивное участие в них может быть компенсировано самостоятельным выполнением дополнительных заданий и представлением их на проверку преподавателю в установленные им сроки.

В современных условиях перед студентом стоит важная задача – научиться работать с массивами информации. Обучающимся необходимо развивать в себе способность и потребность использовать доступные информационные возможности и ресурсы для поиска нового знания и его распространения.

Обучающимся необходимо научиться управлять своей исследовательской и познавательной деятельностью в системе «информация – знание – информация». Прежде всего, для достижения этой цели, в вузе организуется самостоятельная работа обучающихся. Кроме того, современное обучение предполагает, что существенную часть времени в освоении учебной дисциплины обучающийся проводит самостоятельно. Принято считать, что такой метод обучения должен способствовать творческому овладению обучающимися специальными знаниями и навыками.

Самостоятельная работа обучающегося весьма многообразна и содержательна. Она включает следующие виды занятий (п. 5.6):

- самостоятельный поиск, анализ информации и проработка учебного материала;
- подготовку к устному опросу (перечень типовых вопросов для текущего контроля в п. 9.6.);
- подготовку докладов (примерный перечень тем докладов в п.9.6).

Систематичность занятий предполагает равномерное, в соответствии с пп. 5.2, 5.4 и 5.6, распределение объема работы в течение всего предусмотренного учебным планом срока овладения дисциплиной. Такой подход позволяет избежать дефицита времени, перегрузок, спешки и т. п. в завершающий период изучения дисциплины. Последовательность работы означает преемственность и логику в овладении знаниями по дисциплине. Данный принцип изначально заложен в учебном плане при определении очередности изучения дисциплин. Аналогичный подход применяется при определении последовательности в изучении тем дисциплины.

Завершающим этапом самостоятельной работы является подготовка к сдаче промежуточной аттестации по дисциплине, предполагающая интеграцию и систематизацию всех полученных при изучении учебной дисциплины знаний.

Промежуточная аттестация по итогам освоения дисциплины позволяет определить уровень освоения обучающимся компетенций (п. 9.5) за соответствующие периоды изучения данной дисциплины. Промежуточная аттестация предполагает ответы на вопросы и задания из перечня приведенного в п.9.6.

Для руководства работой студентов и оказания им помощи в самостоя-

тельном изучении учебного материала должны проводиться консультации. По предварительной договоренности студентов с преподавателем консультации назначаются в часы самостоятельной работы и носят в основном индивидуальный характер. При необходимости разъяснения общих вопросов нескольким проводятся групповые консультации.


Преподаватель дисциплины имеет право на некоторые непринципиальные отступления от содержания программы в научных и педагогических целях.

Рабочая программа дисциплины составлена в соответствии с требованиями ФГОС ВПО по специальности 25.05.05 «Эксплуатация воздушных судов и организация воздушного движения».

Рассмотрена и утверждена на заседании кафедры № 8 «Прикладной математики и информатики» 13.01.2017 года, протокол №7

Разработчики:


ст. преподаватель

  
(ученая степень, ученое звание, фамилия и инициалы разработчиков)

Кондрякова М.А.

Заведующий кафедрой:

к.т.н., доцент

  
(ученая степень, ученое звание, фамилия и инициалы разработчиков)


Далингер Я.М.

Программа согласована:

Программа согласована:

Руководитель ОПОП:

д.т.н., профессор

  
(ученая степень, ученое звание, фамилия и инициалы руководителя ОПОП)

Коваленко Г.В.

Программа рассмотрена и одобрена на заседании Учебно-методического совета Университета «15» 02 2017 года, протокол № 5

С изменениями и дополнениями от «30» августа 2017 года, протокол № 10 (в соответствии с Приказом Министерства образования и науки РФ от 5 апреля 2017 г. № 301 «Об утверждении Порядка организации и осуществления образовательной деятельности по образовательным программам высшего образования – программам бакалавриата, программам специалитета, программам магистратуры»).