


МИНИСТЕРСТВО ТРАНСПОРТА РОССИЙСКОЙ ФЕДЕРАЦИИ  
(МИНТРАНС РОССИИ)  
ФЕДЕРАЛЬНОЕ АГЕНТСТВО ВОЗДУШНОГО ТРАНСПОРТА  
(РОСАВИАЦИЯ)  
ФГБОУ ВО «САНКТ-ПЕТЕРБУРГСКИЙ ГОСУДАРСТВЕННЫЙ  
УНИВЕРСИТЕТ ГРАЖДАНСКОЙ АВИАЦИИ»  
(ФГБОУ ВО СПбГУ ГА)

УТВЕРЖДАЮ

Первый  
проректор – проректор  
по учебной работе

Н.Н. Сухих

2018 года



**РАБОЧАЯ ПРОГРАММА ДИСЦИПЛИНЫ**

**Физическая культура**

Специальность:

**25.05.05 Эксплуатация воздушных судов и организация  
воздушного движения**

Специализация:

**Организация летной работы**

Квалификация выпускника:

**инженер**

Форма обучения:

**очная**

Санкт-Петербург

2018

## **1 Цели освоения дисциплины**

Целью изучения дисциплины «Физическая культура» для обучающихся с ограниченными возможностями здоровья и особыми образовательными потребностями является физическое воспитание обучающихся по овладению основами самостоятельного, методически правильного использования методов физической культуры и самовоспитания для формирования должного уровня физической подготовленности по обеспечению полноценной социальной и профессиональной деятельности.

Задачами освоения дисциплины являются:

формировать грамотное и устойчивое мировоззрение о физической культуре как о части общей культуры общества, понимание социальной значимости физической культуры, ее роли в гармоничном развитии личности и обеспечении эффективной профессиональной деятельности;

сформировать практические умения и навыки, обеспечивающие сохранение и укрепление здоровья, развитие и совершенствование психофизических качеств, самоопределение в физической культуре;

выработать знания социально-биологических и педагогических основ физической культуры и спорта, установки на здоровый образ жизни;

сформировать у обучающихся способность направленного использования разнообразных средств физической культуры и спорта для сохранения здоровья и обеспечения профессионального долголетия;

выработать привычку к систематическим занятиям физической культурой и спортом;

способствовать поддержанию должного уровня физической подготовленности, выбору приоритетных видов спорта (систем физических упражнений) по личному предпочтению, а также выработке устойчивой мотивации и привычки к систематическим занятиям физической культурой и спортом.

Дисциплина обеспечивает подготовку выпускника к эксплуатационно-технологическому, организационно-управленческому, производственно-технологическому, научно-исследовательскому, проектно-конструкторскому, учебно-тренировочному и методическому видам деятельности.

## **2 Место дисциплины в структуре ОПОП ВПО**

Дисциплина «Физическая культура» представляет собой дисциплину, относящуюся к Базовой части Физической культуры.

Дисциплина «Физическая культура» базируется на результатах обучения, полученных при изучении дисциплин: «Среднее общее образование».

Дисциплина «Физическая культура» является обеспечивающей для изучения дисциплин: «Физическая подготовка».

Дисциплина изучается в 1,2 семестрах.

### 3 Компетенции обучающегося, формируемые в результате освоения дисциплины

Процесс освоения дисциплины направлен на формирование следующих компетенций:

Перечень и код компетенций	Перечень планируемых результатов обучения по дисциплине
Владеть средствами самостоятельного, методически правильного использования методов физического воспитания и самовоспитания для повышения адаптационных резервов организма, укрепления здоровья, в том числе с использованием навыков самоконтроля (ОК-35)	<p>Знать:</p> <p>социально-гуманитарную ценностную роль физического воспитания в развитии личности; принципы формирования физической культуры личности и здорового образа жизни.</p> <p>Уметь:</p> <p>использовать физкультурно-спортивную деятельность для повышения адаптационных резервов организма.</p> <p>Владеть:</p> <p>основами методики самостоятельных занятий и самоконтроля за состоянием своего организма; системой практических умений и навыков, обеспечивающих сохранение и укрепление здоровья, развитие и совершенствование психофизических способностей и качеств.</p>
Готовность к достижению должного уровня физической подготовленности, необходимого для освоения профессиональных умений в процессе обучения в вузе и для обеспечения полноценной социальной и профессиональной деятельности после окончания учебного заведения (ОК-36)	<p>Знать:</p> <p>принципы формирования физической культуры личности и здорового образа жизни, необходимые для освоения профессиональных умений в процессе обучения в вузе и для обеспечения полноценной социальной и профессиональной деятельности после окончания учебного заведения.</p> <p>Уметь:</p> <p>использовать физкультурно-спортивную деятельность для повышения своих функциональных и двигательных возможностей по достижению личных жизненных и профессиональных целей.</p> <p>Владеть:</p> <p>основами системы практических умений и навыков, обеспечивающих сохранение и укрепление здоровья, развитие и освоение профессиональных умений в процессе обучения в вузе и для обеспечения полноценной социальной и профессиональной деятельности после окончания учебного заведения.</p>

#### 4 Объем дисциплины и виды учебной работы

Общая трудоемкость дисциплины составляет 2 зачетных единицы, 72 академических часа.

Наименование	Всего часов	Семестры	
		1	2
Общая трудоемкость дисциплины	72	36	36
Контактная работа:	36,8	14,3	20,5
лекции	–	–	–
практические занятия	34	14	20
семинары	–	–	–
лабораторные работы	–	–	–
курсовой проект (работа)	–	–	–
Самостоятельная работа студента	20	13	7
Промежуточная аттестация	18	9	9
контактная работа	0,8	0,3	0,5
самостоятельная работа по подготовке к зачету	17,2	8,7	8,5

#### 5 Содержание дисциплины

##### 5.1 Соотнесения тем (разделов) дисциплины и формируемых компетенций

Темы дисциплины	Количество часов	Компетенции		Образовательные технологии	Оценочные средства
		ОК-35	ОК-36		
<b>1 семестр</b>					
Тема 1. Общеразвивающие физические упражнения	14	+	+	ПЗ, КВ, РПЗ, СРС	Т, УЗ
Тема 2. Оздоровительные фитнес-технологии	13	+	+	ПЗ, КВ, РПЗ, СРС	Т, УЗ
Итого	27				
Промежуточная аттестация	9				За
Итого за семестр	36				
<b>2 семестр</b>					
Тема 2. Оздоровительные фитнес-технологии	12	+	+	ПЗ, КВ, РПЗ, СРС	Т, УЗ

Темы дисциплины	Количество часов	Компетенции		Образовательные технологии	Оценочные средства
		ОК-35	ОК-36		
Тема 1. Общеразвивающие физические упражнения	15	+	+	ПЗ, КВ, РПЗ, СРС	Т, УЗ
Итого	27				
Промежуточная аттестация	9				ЗаО
Итого за семестр	36				
Итого по дисциплине	72				

Сокращения: ПЗ – практическое занятие, КВ – коллективное взаимодействие, РПЗ – решение практических задач, СРС – самостоятельная работа студента, Т – тест, УЗ – учебное задание, За – зачет, ЗаО – зачет с оценкой.

## 5.2 Темы (разделы) дисциплины и виды занятий

Наименование темы дисциплины	ПЗ	СРС	Всего часов
1 семестр			
Тема 1. Общеразвивающие физические упражнения	8	6	14
Тема 2. Оздоровительные фитнес-технологии	6	7	13
Итого	14	13	27
Промежуточная аттестация			9
Итого за семестр			36
2 семестр			
Тема 2. Оздоровительные фитнес-технологии	10	2	12
Тема 1. Общеразвивающие физические упражнения	10	5	15
Итого	20	7	27
Промежуточная аттестация			9
Итого за семестр			36
Итого по дисциплине	34	20	72

## 5.3 Содержание дисциплины

Содержанием дисциплины «Физическая культура» для обучающихся с ограниченными возможностями здоровья и особыми образовательными потребностями в Университете являются: специальные знания, поддержание физических способностей и совершенствование двигательных умений и навыков, высокий уровень развития жизненных сил, нравственное, эстетическое, интеллектуальное развитие обучающихся.

Физкультурное образование по дисциплине «Физическая культура» для обучающихся с ограниченными возможностями здоровья и особыми образовательными потребностями в Университете осуществляется в виде:

- учебные занятия, которые являются основной формой проведения и предусмотрены в расписании занятий;
- занятия в спортивных секциях Университета;
- самостоятельные занятия физической культурой, спортом и туризмом;
- массовые физкультурные и спортивные мероприятия во внеучебное время (спортивные праздники, массовые кроссы, спартакиады).

Учебные занятия проводятся в виде практических, в содержание которых включаются упражнения, приемы и действия, не требующие длительного разучивания, а также программные упражнения из ранее изученного учебного материала. Задачей практических занятий является закрепление ранее изученного материала в новых условиях (в сочетании с другими приемами и действиями).

Занятия направлены на формирование практических умений и навыков, обеспечивающих сохранение и укрепление здоровья, развитие и совершенствование психофизических качеств, способствующих эффективному применению методов физического воспитания для повышения адаптационных резервов организма и укрепления здоровья, поддержания должного уровня физической подготовленности, необходимого для обеспечения социальной активности и полноценной профессиональной деятельности.

### **Тема 1. Общеразвивающие физические упражнения**

Совершенствование навыков ходьбы и оздоровительного бега на ровной и пересеченной местности, развитие общей выносливости, ловкости; выполнение общеразвивающих упражнений в движении и на месте, стретчинг-упражнений индивидуально и вдвоем, упражнений с гимнастическими снарядами, прыжковых упражнений, координационных упражнений.

В содержание занятий включаются: оздоровительные виды ходьбы и бега; специальные физические упражнения; упражнения в парах; силовые упражнения, упражнения на тренажерах с учетом основного заболевания обучающихся; спортивные и подвижные игры.

### **Тема 2. Оздоровительные фитнес-технологии**

В содержание занятий включаются: комплексы самостоятельной физической тренировки, оздоровительной и восстановительной гимнастики, несложные приемы самомассажа и релаксации, здоровьесформирующие фитнес-технологии, подвижные игры, физические упражнения, развивающие гибкость и подвижность опорно-двигательного аппарата занимающихся.

#### 5.4 Практические занятия (семинары)

Номер темы дисциплины	Тематика практических занятий	Трудоемкость (часы)
1 семестр		
1	Практическое занятие №1. Ходьба, оздоровительный бег. Общеразвивающие физические упражнения в движении и на месте, упражнения в парах; подвижные игры, упражнения на тренажерах с учетом основного заболевания обучающихся.	2
1	Практическое занятие №2. Ходьба, оздоровительный бег. Общеразвивающие физические упражнения в движении и на месте, упражнения в парах; подвижные игры. Обучение технике скандинавской ходьбы. Проверка дневника самоконтроля.	2
1	Практическое занятие №3. Ходьба, оздоровительный бег. Общеразвивающие физические упражнения в движении и на месте, упражнения в парах; подвижные игры, упражнения на тренажерах с учетом основного заболевания обучающихся. Обучение технике скандинавской ходьбы.	2
1	Практическое занятие №4. Ходьба, оздоровительный бег. Общеразвивающие физические упражнения в движении и на месте, упражнения в парах; подвижные игры, упражнения на тренажерах с учетом основного заболевания обучающихся. Тренировка техники скандинавской ходьбы. Проверка дневника самоконтроля.	2
2	Практическое занятие №5. Ходьба, оздоровительный бег. Общеразвивающие физические упражнения в движении и на месте, упражнения в парах; подвижные игры, упражнения на тренажерах с учетом основного заболевания обучающихся; стретчинг-упражнения индивидуально и вдвоем, упражнения с гимнастическими снарядами, координационные упражнения.	2
2	Практическое занятие №6. Ходьба, оздоровительный бег. Общеразвивающие физические	2

Номер темы дисциплины	Тематика практических занятий	Трудоемкость (часы)
	упражнения в движении и на месте, упражнения в парах; подвижные игры, упражнения на тренажерах с учетом основного заболевания обучающихся; стретчинг-упражнения индивидуально и вдвоем, упражнения с гимнастическими снарядами, координационные упражнения. Проверка дневника самоконтроля.	
2	Практическое занятие №7. Ходьба, оздоровительный бег. Общеразвивающие физические упражнения в движении и на месте, упражнения в парах; подвижные игры, упражнения на тренажерах с учетом основного заболевания обучающихся; стретчинг-упражнения индивидуально и вдвоем, упражнения с гимнастическими снарядами, координационные упражнения.	2
Итого за семестр		14
2 семестр		
2	Практическое занятие №8. Ходьба, оздоровительный бег. Общеразвивающие физические упражнения в движении и на месте, упражнения в парах; подвижные игры, упражнения на тренажерах с учетом основного заболевания обучающихся; стретчинг-упражнения индивидуально и вдвоем, упражнения с гимнастическими снарядами, координационные упражнения.	2
2	Практическое занятие №9. Ходьба, оздоровительный бег. Общеразвивающие физические упражнения в движении и на месте, упражнения в парах; подвижные игры, упражнения на тренажерах с учетом основного заболевания обучающихся; стретчинг-упражнения индивидуально и вдвоем, упражнения с гимнастическими снарядами, координационные упражнения. Проверка дневника самоконтроля.	2
2	Практическое занятие №10. Ходьба, оздоровительный бег. Общеразвивающие физические упражнения в движении и на месте, упражнения в парах; подвижные игры, упражнения на тренажерах с учетом основного заболевания	2



Номер темы дисциплины	Тематика практических занятий	Трудоемкость (часы)
	обучающихся; стретчинг-упражнения индивидуально и вдвоем, упражнения с гимнастическими снарядами, координационные упражнения.	
2	Практическое занятие №11. Ходьба, оздоровительный бег. Общеразвивающие физические упражнения в движении и на месте, упражнения в парах; подвижные игры, упражнения на тренажерах с учетом основного заболевания обучающихся; стретчинг-упражнения индивидуально и вдвоем, упражнения с гимнастическими снарядами, координационные упражнения.	2
2	Практическое занятие №12. Ходьба, оздоровительный бег. Общеразвивающие физические упражнения в движении и на месте, упражнения в парах; подвижные игры, упражнения на тренажерах с учетом основного заболевания обучающихся; стретчинг-упражнения индивидуально и вдвоем, упражнения с гимнастическими снарядами, координационные упражнения. Выполнение тестов.	2
1	Практическое занятие №13. Ходьба, оздоровительный бег. Общеразвивающие физические упражнения в движении и на месте, упражнения в парах; подвижные игры. Обучение технике скандинавской ходьбы. Проверка дневника самоконтроля.	2
1	Практическое занятие №14. Ходьба, оздоровительный бег. Общеразвивающие физические упражнения в движении и на месте, упражнения в парах; подвижные игры, упражнения на тренажерах с учетом основного заболевания обучающихся. Обучение технике скандинавской ходьбы.	2
1	Практическое занятие №15. Ходьба, оздоровительный бег. Общеразвивающие физические упражнения в движении и на месте, упражнения в парах; подвижные игры, упражнения на тренажерах с учетом основного заболевания обучающихся. Тренировка техники скандинав-	2

Номер темы дисциплины	Тематика практических занятий	Трудоемкость (часы)
	ской ходьбы. Проверка дневника самоконтроля.	
1	Практическое занятие №16. Ходьба, оздоровительный бег. Общеразвивающие физические упражнения в движении и на месте, упражнения в парах; подвижные игры, упражнения на тренажерах с учетом основного заболевания обучающихся.	2
1	Практическое занятие №17. Ходьба, оздоровительный бег. Общеразвивающие физические упражнения в движении и на месте, упражнения в парах; подвижные игры, упражнения на тренажерах с учетом основного заболевания обучающихся. Обучение технике скандинавской ходьбы.	2
Итого за семестр		20
Итого по дисциплине		34

### 5.5 Лабораторный практикум

Лабораторный практикум учебным планом не предусмотрен.

### 5.6 Самостоятельная работа

Номер темы дисциплины	Виды самостоятельной работы	Трудоемкость (часы)
1 семестр		
1	Подготовка к выполнению тестов	6
2	Подготовка к выполнению тестов	7
Итого за семестр		13
2 семестр		
2	Подготовка к выполнению тестов	2
1	Подготовка к выполнению тестов	5
Итого за семестр		7
Итого по дисциплине		20

### 5.7 Курсовые работы

Курсовая работа учебным планом не предусмотрена.

## 6 Учебно-методическое и информационное обеспечение дисциплины

а) основная литература:

1 Бегидова, Т. **Основы адаптивной физической культуры**: учебное пособие для вузов / Т. Бегидова. — 2-е изд., испр. и доп. — М.: Издательство Юрайт, 2017. — 188 с. — (Серия: Университеты России). — ISBN 978-5-534-04932-9. — Режим доступа: [www.biblio-online.ru/book/4BFF511C-1EE5-4C2C-99BD-05495088FC97](http://www.biblio-online.ru/book/4BFF511C-1EE5-4C2C-99BD-05495088FC97).

2 **Теория и методика избранного вида спорта**: учебное пособие для вузов / Т. А. Завьялова [и др.]; под ред. С. Е. Шивринской. — 2-е изд., испр. и доп. — М.: Издательство Юрайт, 2017. — 247 с. — (Серия: Университеты России). — ISBN 978-5-534-04766-0. — Режим доступа : [www.biblio-online.ru/book/E1AAA76D-3A38-4A16-AADA-DADEB608ECB1](http://www.biblio-online.ru/book/E1AAA76D-3A38-4A16-AADA-DADEB608ECB1)

б) дополнительная литература:

3 Германов, Г.Н. **Двигательные способности и физические качества. Разделы теории физической культуры**: учебное пособие для бакалавриата и магистратуры / Г. Н. Германов. — 2-е изд., пер. и доп. — М.: Издательство Юрайт, 2017. — 224 с. — (Серия: Бакалавр и магистр. Модуль.). — ISBN 978-5-534-04492-8. — Режим доступа : [www.biblio-online.ru/book/807F7EDA-AEA9-4B96-85B7-0DD2A5376984](http://www.biblio-online.ru/book/807F7EDA-AEA9-4B96-85B7-0DD2A5376984).

4 Письменский, И.А. **Физическая культура**: учебник для академического бакалавриата / И. А. Письменский, Ю. Н. Аллянов. — М.: Издательство Юрайт, 2017. — 493 с. — (Серия: Бакалавр. Академический курс). — ISBN 978-5-534-00329-1. — Режим доступа: [www.biblio-online.ru/book/CCD19D71-F995-4A8F-B2BF-5FD786DD43BB](http://www.biblio-online.ru/book/CCD19D71-F995-4A8F-B2BF-5FD786DD43BB).

5. **Физическая культура**: учебник и практикум для прикладного бакалавриата / А. Б. Муллер [и др.]. — М.: Издательство Юрайт, 2017. — 424 с. — (Серия: Бакалавр. Прикладной курс). — ISBN 978-5-534-02483-8. — Режим доступа: [www.biblio-online.ru/book/AE7D793C-0120-4F4B-A338-4F2F27A41C8F](http://www.biblio-online.ru/book/AE7D793C-0120-4F4B-A338-4F2F27A41C8F).

в) перечень ресурсов информационно-телекоммуникационной сети «Интернет»:

6. **ВФСК ГТО** [Электронный ресурс]. – Режим доступа: <https://www.gto.ru/document>, свободный (дата обращения: 15.01.2018).

г) программное обеспечение (лицензионное), базы данных, информационно-справочные и поисковые системы:

7. **Единое окно доступа к образовательным ресурсам** [Электронный ресурс]. – Режим доступа: <http://window.edu.ru>, свободный (дата обращения – 15.01.2018).

8. **Электронно-библиотечная система «Юрайт»** [Электронный ре-

сурс]. – Режим доступа: <https://biblio-online.ru/>, свободный (дата обращения – 15.01.2018).

9. **Справочная система Консультант Плюс** [Электронный ресурс]. – Режим доступа: <http://www.consultant.ru>, свободный (дата обращения – 15.01.2018).

10. **Электронная библиотека научных публикаций «eLIBRARY.RU»** [Электронный ресурс]. – Режим доступа: <https://elibrary.ru/>, свободный (дата обращения – 15.01.2018).

## **7 Материально-техническое обеспечение дисциплины**

Университет располагает материально-технической базой для обеспечения проведения занятий, в том числе промежуточной аттестации по данной дисциплине, соответствующей действующим санитарным и противопожарным правилам и нормам.

Учебные аудитории Университета используются для проведения практических занятий, групповых и индивидуальных консультаций, текущего контроля и промежуточной аттестации в соответствии с расписанием учебных занятий и включают стадион с замкнутой беговой дорожкой 400 метров и футбольным полем; дистанции бега на 100 метров; многопролетные гимнастические снаряды (перекладины, брусья); спортивный зал (баскетбол, футбол) № 1 и спортивный зал (волейбол) № 2 с раздевалками и душевыми комнатами; тренажерный зал с комплектом силовых тренажеров; методический кабинет; гимнастические стенки; гимнастические скамьи; волейбольные, баскетбольные, футбольные мячи; гири разновесовые; гантели разновесовые; теннисный стол в комплекте с сеткой; теннисные ракетки и мячи для настольного тенниса; комплект для игры в бадминтон; волейбольные стойки в комплекте с сеткой; передвижные баскетбольные щиты с кольцами; баскетбольные щиты с кольцами; разборные футбольные ворота; гимнастические скакалки; гимнастические обручи; гимнастические коврики; гимнастическое бревно.

Лицензионное программное обеспечение при проведении учебных занятий не используется.

В Университете имеются помещения для самостоятельной работы и помещения для хранения и профилактического обслуживания учебного оборудования.

Для организации самостоятельной работы обучающимися также используются:

библиотечный фонд Университета, библиотека;

читальный зал библиотеки с возможностью подключения к сети Интернет и обеспечением доступа в электронную информационно-образовательную среду Университета.

## 8 Образовательные и информационные технологии

При реализации дисциплины «Физическая культура» для обучающихся с ограниченными возможностями здоровья и особыми образовательными потребностями используются практические занятия и самостоятельная работа студента как виды учебной работы, наиболее полно отражающие специфику дисциплины, используемых в активных (решение практических задач) и интерактивных (коллективное взаимодействие) формах проведения занятий.

Практические занятия обеспечивают развитие и закрепление умений и навыков определения целей и задач физкультурного саморазвития, а также принятия наиболее эффективных решений по их реализации. Практические занятия по дисциплине проводятся в соответствии с учебно-тематическим планом в составе отдельных учебных групп. Цель практических занятий – обеспечить планомерный методически грамотный учебно-тренировочный процесс по формированию и совершенствованию физического развития обучающихся и, в результате самостоятельного изучения соответствующих разделов рекомендуемой литературы, приобретение практических навыков использования средств и методов физической культуры для обеспечения полноценной социальной и профессиональной деятельности.

В процессе освоения дисциплины используются следующие активные образовательные технологии – решение практических задач, т.е. отработка упражнений и задач для практического занятия, определяющих целостное представление о содержании и методах физической подготовки, односторонним или двусторонним методами в составе групп.

Для решения воспитательных и учебных задач в рамках практических занятий используются следующие интерактивные формы обучения – коллективное взаимодействие, т.е. применение поточного, игрового и соревновательного способов организации учебного занятия.

Использование активных и интерактивных образовательных технологий способствует повышению интереса и мотивации учащихся, активизации мыслительной деятельности и творческого потенциала студентов, делает более эффективным усвоение материала, позволяет индивидуализировать обучение и ввести оперативную коррекцию физического развития.

Самостоятельная работа обучающихся является неотъемлемой частью процесса обучения. Самостоятельная работа является специфическим педагогическим средством организации и управления самостоятельной деятельностью обучающихся в учебном процессе. Самостоятельная работа может быть представлена как средство организации самообразования и воспитания самостоятельности как личностного качества. Как явление самовоспитания и самообразования самостоятельная работа обучающихся обеспечивается комплексом профессиональных умений обучающихся, в частности умением осуществлять планирование деятельности, искать ответ на непонятное, неясное, рационально организовывать свое рабочее место и время. Самостоятельная работа приводит студента к получению нового знания, упорядочению и углублению имеющихся

знаний, формированию у него навыков и умений физкультурной деятельности.

## **9 Фонд оценочных средств для проведения текущего контроля успеваемости и промежуточной аттестации по итогам освоения дисциплины**

Оценочные средства, используемые для текущего контроля успеваемости обучающихся, включают:

- данные дневника самоконтроля, характеризующие уровень физического состояния обучающихся;
- тесты.

Благодаря самоконтролю занимающийся имеет возможность лично контролировать ход тренировочного процесса, анализировать результаты используемой методики тренировки. При этом любая тренировка должна быть строго дозированной в соответствии с возрастом, состоянием здоровья, уровнем развития физических качеств.

В дневнике самоконтроля отражаются объективные и субъективные показатели здоровья.

К субъективным показателям здоровья относятся: самочувствие, аппетит, качество сна, настроение, эмоции, уровень организованности и т.д.

К объективным показателям относятся: рост, вес, жизненная емкость легких, частота сердечных сокращений, уровень артериального давления, тесты самоконтроля и т.д.

### **Тесты самоконтроля**

**Проба Руфье (оборудование – секундомер)**

У испытуемого, находящегося в положении лежа на спине, в течение 5 минут определяют число пульсаций за 15 секунд ( $P_1$ ); затем в течение 45 секунд испытуемый выполняет 30 приседаний. После окончания нагрузки испытуемый ложится, и у него вновь подсчитывается число пульсаций за первые 15 секунд ( $P_2$ ), а потом – за последние 15 секунд первой минуты периода восстановления ( $P_3$ ). Оценку работоспособности сердца производят по формуле:

$$\text{индекс Руфье} = \frac{4(P_1 + P_2 + P_3) - 200}{10}.$$

Результаты оцениваются по величине индекса от 0 до 15. Меньше 3 – хорошая работоспособность; 3-6 – средняя; 7-9 - удовлетворительная; 10-14 – плохая (средняя сердечная недостаточность); 15 и выше (сильная сердечная недостаточность)

Есть и другая модификация расчета: 
$$X = \frac{(P_2 - 70) + (P_3 - P_1)}{10}$$

Результаты оцениваются: от 0 до 2,9 – отлично; 3,0 до 6,0 – хорошо; от 6,0 до 8,0 – удовлетворительно; более 8,0 – плохо.

**Проба Штанге**

После 2-3 глубоких вдохов-выдохов человека просят задержать дыхание на глубоком вдохе на максимально возможное для него время. После прове-

дения первой пробы необходим отдых 2-3 минуты.

#### Проба Генчи

После 2-3 глубоких вдохов-выдохов человека просят глубоко выдохнуть и задержать дыхание на максимально возможное для него время. Оценка результатов тестирования проводится на основании таблиц (таблицы 1, 2). Хорошие и отличные оценки соответствуют высоким функциональным резервам системы кислородного обеспечения человека.

Таблица 1. Ориентировочные показатели пробы Штанге и Генчи

Возраст	Юноши		Девушки		Возраст	Юноши		Девушки	
	Штанге	Генчи	Штанге	Генчи		Штанге	Генчи	Штанге	Генчи
11	51	24	44	20	17	71	29	64	28
12	60	22	48	22	18	73	32	66	32
13	61	24	50	19	19	76	34	68	34
14	64	25	54	24	20	74	36	76	34
15	68	27	60	26	21	74	36	76	34
16	71	29	64	28	22	74	38	75	36

Таблица 2. Оценка общего состояния обследуемого по параметру пробы Штанге

Оценка состояния испытуемого	Время задержки вдоха (с)
Отличное	больше 60
Хорошее	40 — 60
Среднее	30 — 40
Плохое	меньше 30

Проба Ромберга – тест для исследования вестибулярного аппарата.

Простая проба:

- встать в основную стойку, плотно сдвинув ступни и вытянув руки вперед, закрыть глаза.

Усложненная проба:

- встать на одной ноге, либо ступни ног на одной линии, пятка одной ноги касается носка другой ноги, закрыть глаза.

Определяют максимальное среднее время устойчивости по трем попыткам.

Время устойчивости возрастает с ростом функциональной тренированности.

Динамика развития показателей контролируется по графику, отображающему систематическое определение результатов проб и показателей здоровья (не менее 3-х раз в неделю).

Промежуточная аттестация по итогам освоения дисциплины проводится в виде зачета в 1 и 2 семестрах.

Оценочные средства для промежуточной аттестации включают тесты, характеризующие уровень физкультурного образования обучающихся.

Тестирование – система стандартизированных заданий, позволяющая автоматизировать процедуру измерения уровня знаний и умений обучающегося.

Тесты как форма контроля, имеют своей целью углубление знаний студентов, активизацию их познавательной деятельности, формирование профессионального практического мышления.

Обучающиеся выполняют тесты с выборочными вариантами ответов (один из которых правильный, а остальные неверные или неполные) в течение 20 минут.

Для подготовки к тестированию необходимо повторить материал по указанным темам. Перед проведением тестирования необходимо внимательно прочитать инструкции к заданию и выбрать правильный ответ.

Алгоритм тестирования:

- необходимо подписать бланк теста, указав ФИО, группу;
- внимательно прочитать задание и указания к выполнению работы, обратить внимание на время, отводимое на выполнение заданий;
- отвечать на вопросы можно в любом порядке;
- выбрать правильный вариант ответа из предлагаемого перечня, или вписать свой вариант ответа, соотнести и т.д. в зависимости от задания;
- если студент затрудняется с выбором правильного варианта ответа, ему необходимо методом исключения последовательно убирать оставшиеся варианты ответов, припоминая все, что он знает по изученной теме о них;
- перед тем, как сдать работу преподавателю, необходимо внимательно еще раз проверить все свои ответы.

Проведение тестирования может выполняться с использованием портала дистанционного образования Университета.

### **9.1 Балльно-рейтинговая оценка текущего контроля успеваемости и знаний студентов**

Применение балльно-рейтинговой системы оценки знаний и обеспечения качества учебного процесса данной рабочей программой по дисциплине не предусмотрено (п. 1.9 Положения).



## 9.2 Методические рекомендации по проведению процедуры оценивания знаний, умений и навыков и (или) опыта деятельности, характеризующих этапы формирования компетенций

### Этапы формирования компетенций

Название и содержание этапа	Код(ы) формируемых на этапе компетенций
Этап 1. Формирование базы знаний: практические занятия; самостоятельная работа по подготовке к практическим занятиям.	ОК-35; ОК-36
Этап 2. Формирование навыков практического использования знаний: самостоятельная работа по подготовке к практическим занятиям.	ОК-35; ОК-36
Этап 3. Проверка усвоения материала: выполнение учебных заданий.	ОК-35; ОК-36

Перечень компетенций с указанием этапов их формирования в процессе освоения образовательной программы (этапы формирования компетенций в процессе освоения образовательной программы представлены отдельным документом: «Траектории (этапы) формирования компетенций»).

### Уровни приобретенных компетенций

В части «Уровни приобретенных компетенций» дается описание признаков трех уровней приобретенных компетенций: порогового, достаточного и высокого. Основное назначение уровней компетенций – выстраивание на их основе этапности обучения путем постепенного повышения сложности задач, которые способны самостоятельно решать обучающиеся Университета при освоении ОПОП ВПО по направлению подготовки.

*Пороговый уровень* является обязательным уровнем по отношению ко всем обучающимся к моменту завершения ими обучения по ОПОП ВПО. Пороговый уровень предполагает отражение тех ожидаемых результатов, которые имеют минимальный и достаточный набор знаний, умений и навыков для решения типовых профессиональных задач в соответствии с уровнем квалификации.

*Достаточный уровень* превосходит пороговый уровень по одному или нескольким существенным признакам. Достаточный уровень предполагает способность выпускника Университета самостоятельно использовать потенциал интегрированных знаний, умений и навыков для решения профессиональных задач повышенной сложности с учетом существующих условий.

*Высокий уровень* превосходит пороговый уровень по всем существенным признакам, предполагает максимально возможную выраженность компетенций. Высокий уровень предполагает способность выпускника творчески решать любые профессиональные задачи, определенные в рамках формируемой деятельности, самостоятельно осуществлять поиск новых подходов для решения профессиональных задач, комбинировать и преобразовывать ранее известные способы решения профессиональных задач применительно к существующим условиям.

Для оценки формирования компетенций на каждом из этапов и уровней сформированности компетенций применяются показатели, критерии и шкалы оценивания компетенций.

#### Характеристика уровней сформированности компетенций

Наименование уровня	Сформированности компетенций, характерные признаки уровня	Оценка («неудовлетворительно», «удовлетворительно», «хорошо», «отлично»)
–	Компетенция не сформирована	«неудовлетворительно»
Пороговый уровень	Компетенция сформирована на пороговом уровне. Пороговый уровень предусматривает обязательное прохождение обучающимся Этапа 1. Формирование базы знаний. Пороговый уровень предполагает отражение тех ожидаемых результатов, которые имеют минимальный и достаточный набор знаний, умений и навыков для решения типовых профессиональных задач в соответствии с уровнем квалификации.	«удовлетворительно»
Достаточный уровень	Компетенция сформирована на достаточном уровне Достаточный уровень предусматривает обязательное прохождение обучающимся Этапа 1. Формирование базы знаний и Этапа 2. Формирование навыков практического использования знаний. Достаточный уровень предполагает способность выпускника Университета самостоятельно ис-	«хорошо»

Наименование уровня	Сформированности компетенций, характерные признаки уровня	Оценка («неудовлетворительно», «удовлетворительно», «хорошо», «отлично»)
	пользовать потенциал интегрированных знаний, умений и навыков для решения профессиональных задач повышенной сложности с учетом существующих условий.	
Высокий уровень	Компетенция сформирована на высоком уровне Высокий уровень предусматривает обязательное прохождение обучающимся Этапа 1. Формирование базы знаний, Этапа 2. Формирование навыков практического использования знаний и Этапа 3. Проверка усвоения материала. Высокий уровень предполагает способность выпускника творчески решать любые профессиональные задачи, определенные в рамках формируемой деятельности, самостоятельно осуществлять поиск новых подходов для решения профессиональных задач, комбинировать и преобразовывать ранее известные способы решения профессиональных задач применительно к существующим условиям.	«отлично»

#### Характеристика уровней сформированности компетенций

Наименование уровня	Сформированности компетенций, характерные признаки уровня	Оценка («не зачтено», «зачтено»)
–	Компетенция не сформирована	«не зачтено»
Пороговый уровень Компетенция сформирована на пороговом уровне	Пороговый уровень предусматривает обязательное прохождение обучающимся Этапа 1. Формирование базы знаний. Пороговый уровень предполагает отражение тех ожидаемых результатов, которые имеют минимальный и достаточ-	«зачтено»

Наименование уровня	Сформированности компетенций, характерные признаки уровня	Оценка («не зачтено», «зачтено»)
	ный набор знаний, умений и навыков для решения типовых профессиональных задач в соответствии с уровнем квалификации.	
Достаточный уровень	<p>Компетенция сформирована на достаточном уровне</p> <p>Достаточный уровень предусматривает обязательное прохождение обучающимся Этапа 1. Формирование базы знаний и Этапа 2. Формирование навыков практического использования знаний.</p> <p>Достаточный уровень предполагает способность выпускника Университета самостоятельно использовать потенциал интегрированных знаний, умений и навыков для решения профессиональных задач повышенной сложности с учетом существующих условий.</p>	«зачтено»
Высокий уровень	<p>Компетенция сформирована на высоком уровне</p> <p>Высокий уровень предусматривает обязательное прохождение обучающимся Этапа 1. Формирование базы знаний, Этапа 2. Формирование навыков практического использования знаний и Этапа 3. Проверка усвоения материала.</p> <p>Высокий уровень предполагает способность выпускника творчески решать любые профессиональные задачи, определенные в рамках формируемой деятельности, самостоятельно осуществлять поиск новых подходов для решения профессиональных задач, комбинировать и преобразовывать ранее известные способы решения профессиональных задач применительно к существующим условиям.</p>	«зачтено»

## **Методические рекомендации по проведению процедуры оценивания знаний, умений и навыков и (или) опыта деятельности**

### *Учебное задание*

*Учебное задание* – вид задания, в том числе для самостоятельного выполнения обучающимися, в котором содержится требование выполнить какие-либо теоретические или практические учебные действия. Учебные задания предполагают активизацию знаний, умений и действий, либо – актуализацию ранее усвоенного материала. Учебным заданием может быть: типовое задание, контрольная работа, тест, практическое задание, практикум, доклад и т.п.

Самостоятельная работа также подразумевает выполнение учебных заданий. Все задания, выносимые на самостоятельную работу, выполняются обучающимся либо в конспекте, либо на отдельных листах формата А4 (по указанию преподавателя). Контроль выполнения заданий, выносимых на самостоятельную работу, осуществляет преподаватель. Учебные задания, выполненные в виде докладов, могут быть представлены в печатной или рукописной форме, также обучающемуся необходимо сделать устный доклад (сообщение) продолжительностью 7–10 минут.

*Типовое задание* – вид учебного задания, связанного с усвоением (открытием, преобразованием и применением) учебной информации по материалам дисциплины и с планируемыми результатами обучения по дисциплине.

*Контрольная работа* – вид учебного задания, в том числе в виде теста, проводимого для текущего контроля успеваемости обучающихся с целью проверки усвоения знаний, навыков, умений по отдельным вопросам, темам, разделам или по дисциплине в целом.

*Тестирование* – вид учебного задания, которое предполагает проверку усвоения программного материала обучающихся с использованием тестов – системы стандартизированных заданий, позволяющих унифицировать процедуру измерения уровня знаний и умений обучающихся.

Тестирование проводится, как правило, в течение 10 минут (при необходимости и более) по темам в соответствии с данной программой и предназначено для проверки обучающихся на предмет освоения изученного материала.

*Практическое задание* – вид учебного задания, которое может быть предложено преподавателем. Это, в частности, может быть ситуационная задача, расчетная задача и т.п., выполняемая студентами в письменном или устном виде с последующим обсуждением, либо задание, выполняемое на компьютере.

*Практикум* – вид учебного задания, предполагающее выполнение обучающимися практических задач. Проводится при завершении освоения разделов дисциплины. Практические задачи, включенные в практикум, представляют собой сравнительный анализ исследования и направлены на проверку достоверности определенных положений и др.

### *Зачет*

Зачет, как правило, является формой проверки усвоения учебного материала и полученных обучающимся практических знаний и навыков как по дисциплине в целом, так и по ее отдельным частям (разделам), выполнения обучающимся учебных заданий, усвоения учебного материала практических занятий и др. для оценки степени сформированности соответствующих компетенций.

Зачет по дисциплине представляет собой форму проверки усвоения учебного материала и полученных обучающимися практических знаний и навыков, выполнения обучающимися учебных заданий, усвоения учебного материала практических занятий и др. для оценки степени сформированности соответствующих компетенций. Зачет позволяет оценить уровень освоения компетенций за весь период изучения дисциплины.

Обучающиеся имеют право сдавать зачет по дисциплине при условии успешного прохождения всех контрольных мероприятий предусмотренных рабочей программой данной дисциплины в период семестра, предшествующий данному испытанию промежуточной аттестации.

Зачет проводится в виде устного ответа на вопросы билета (из перечня вопросов, вынесенных на зачет). При проведении промежуточной аттестации в форме зачета вопросы и другие задания обучающемуся могут быть выданы непосредственно преподавателем.

При проведении устного опроса по билету обучающемуся предоставляется необходимое время на подготовку к ответу, по окончании которого обучающийся может быть приглашен преподавателем для ответа. Обучающийся может заявить преподавателю о своем желании отвечать без подготовки.

При подготовке к устному зачету обучающийся может вести записи в листе устного ответа.

При устной форме проведения зачета преподавателю предоставляется право задавать обучающемуся по программе дисциплины дополнительные вопросы, давать в пределах программы дисциплины для решения тесты, задачи, примеры и др.

Прием зачета может проводиться с даты выдачи зачетной ведомости и должен быть завершен не позднее дня, предшествующего экзаменационной сессии.

*Зачет с оценкой* – форма проверки и оценки уровня теоретических знаний, практических навыков обучающихся по изученной дисциплине для

оценки степени сформированности соответствующих компетенций. Зачет с оценкой позволяет оценить уровень освоения компетенций за весь период изучения дисциплины.

Обучающиеся имеют право сдавать зачет с оценкой по дисциплине при условии успешного прохождения всех контрольных мероприятий, предусмотренных рабочей программой данной дисциплины в период семестра, предшествующий данному испытанию промежуточной аттестации.

Зачет с оценкой проводится в виде устного ответа на вопросы билета (из перечня вопросов, вынесенных на зачет). Билеты рассматриваются на заседании кафедры и утверждаются (подписываются) заведующим кафедрой. Перечень вопросов к зачету с оценкой доводится до обучающихся кафедрой (преподавателями) не позднее, чем за месяц до зачетно-экзаменационной сессии. Преподаватели проводят с обучающимися учебных групп консультации, направленные на подготовку к зачетно-экзаменационной сессии.

При проведении устного зачета с оценкой по билету обучающемуся предоставляется не менее 30 минут на подготовку к ответу. По окончании указанного времени обучающийся может быть приглашен экзаменатором для ответа. Обучающийся может заявить преподавателю о своем желании отвечать без подготовки.

При подготовке к устному зачету с оценкой обучающийся может вести записи в листе устного ответа.

### **9.3 Темы курсовых работ (проектов) по дисциплине**

Написание курсовых работ (проектов) учебным планом не предусмотрено.

### **9.4 Контрольные вопросы для проведения входного контроля остаточных знаний по обеспечивающим дисциплинам**

Входной контроль по дисциплине не предусмотрен.

### **9.5. Описание показателей и критериев оценивания компетенций на различных этапах их формирования, описание шкал оценивания**

Показатели и критерии оценивания компетенций на различных этапах их формирования

Название этапа	Показатели оценивания компетенций	Критерии оценивания компетенций
Этап 1. Формирование базы знаний	Посещение практических занятий	Посещаемость не менее 90 % практических занятий

Название этапа	Показатели оценивания компетенций	Критерии оценивания компетенций
	Наличие на практических занятиях, требуемых материалов	Требуемые для занятий материалы в наличии
	Наличие выполненных самостоятельных учебных заданий по теоретическим вопросам тем	Задания для самостоятельной работы выполнены своевременно
Этап 2. Формирование навыков практического использования знаний	Правильное и своевременное выполнение практических, учебных заданий	Учебные и практические задания по темам практических занятий выполнены и представлены в установленной форме
	Способность обосновать свою точку зрения, опираясь на изученный материал, практические методы и подходы	Способность обосновать свою точку зрения, опираясь на полученные знания, практические методы и подходы
	Наличие правильно выполненной самостоятельной работы по подготовке к практическим занятиям	Обучающийся качественно выполнить задание, в т.ч. правильно решить задачу и т.п.
Этап 3. Проверка усвоения материала	Степень активности и эффективности участия обучающегося по итогам каждого практического	Участие обучающегося в решении теоретических вопросов тем на каждом практическом занятии является результативным
	Степень готовности обучающегося к участию в практическом занятии, как интеллектуальной, так и материально-технической	Практические вопросы решены. Требуемые для занятий материалы в наличии
	Степень правильности выполнения учебных заданий	Практические вопросы и задачи решены, задания выполнены
	Успешное прохождение текущего контроля успеваемости	Учебные задания текущего контроля пройдены и выполнены самостоятельно в установленное время



Название этапа	Показатели оценивания компетенций	Критерии оценивания компетенций
	Успешное прохождение промежуточной аттестации	Промежуточная аттестация пройдена самостоятельно в установленные сроки

## Шкалы оценивания

### *Учебное задание*

Оценка «отлично» ставится в том случае, если:

задание выполнено полностью, в соответствии с поставленными требованиями;

при ответе обучающийся демонстрирует знание программного материала;

ответ обучающегося аргументирован.

Оценка «хорошо» ставится в том случае, если:

задание выполнено полностью, в соответствии с поставленными требованиями;

при ответе обучающийся демонстрирует знание программного материала;

ответ обучающегося аргументирован;

если в задании и (или) ответах имеются ошибки, то они незначительны.

Оценка «удовлетворительно» ставится в том случае, если:

задание выполнено полностью, в соответствии с поставленными требованиями;

при ответе обучающийся в недостаточной степени демонстрирует знание программного материала;

ответ обучающегося в недостаточной степени аргументирован;

если в задании и (или) ответах имеются несущественные ошибки.

Оценка «неудовлетворительно» ставится в том случае, если:

обучающийся не выполнил задания, или результат выполнения задания не соответствует поставленным требованиям;

обучающийся демонстрирует незнание программного материала;

обучающийся не может аргументировать свой ответ;

в заданиях и (или) ответах имеются существенные ошибки.

### *Решение типовых задач*

Оценивается на «отлично», если обучающийся самостоятельно правильно решает задачу.

Оценивается на «хорошо» или «удовлетворительно», если обучающийся не способен полностью самостоятельно решить задачу, но может решить ее при помощи преподавателя или других обучающихся.

Оценивается на «неудовлетворительно», если обучающийся отказывает-

ся от выполнения задачи, или не способен ее решить самостоятельно, а также с помощью преподавателя (в случае неподготовленности по изученным темам, имеющим отношение к решению данной задачи).

### *Тестирование*

«Отлично»: правильные ответы даны на не менее чем 85 % вопросов.

«Хорошо»: правильные ответы даны на не менее чем 75 % вопросов.

«Удовлетворительно»: правильные ответы даны на не менее чем 60% вопроса(а).

«Неудовлетворительно»: правильные ответы даны на 59% вопросов и менее.

### *Учебное задание*

Оценка «отлично» ставится в том случае, если:

задание выполнено полностью, в соответствии с поставленными требованиями;

при ответе обучающийся демонстрирует знание программного материала;

ответ обучающегося аргументирован.

Оценка «хорошо» ставится в том случае, если:

задание выполнено полностью, в соответствии с поставленными требованиями;

при ответе обучающийся демонстрирует знание программного материала;

ответ обучающегося аргументирован;

если в задании и (или) ответах имеются ошибки, то они незначительны.

Оценка «удовлетворительно» ставится в том случае, если:

задание выполнено полностью, в соответствии с поставленными требованиями;

при ответе обучающийся в недостаточной степени демонстрирует знание программного материала;

ответ обучающегося в недостаточной степени аргументирован;

если в задании и (или) ответах имеются несущественные ошибки.

Оценка «неудовлетворительно» ставится в том случае, если:

обучающийся не выполнил задания, или результат выполнения задания не соответствует поставленным требованиям;

обучающийся демонстрирует незнание программного материала;

обучающийся не может аргументировать свой ответ;

в заданиях и (или) ответах имеются существенные ошибки.

### *Доклад*

Доклад, соответствующий требованиям, оценивается на «отлично».

Доклад, соответствующий требованиям не полностью, может быть оценен на «хорошо» или на «удовлетворительно».

Доклад, не соответствующий требованиям, оценивается на «неудовлетворительно».

Основаниями для выставления оценки «отлично» являются:  
грамотное, связное и непротиворечивое изложение сути вопроса;  
актуальность используемых в докладе сведений;  
высокое качество изложения материала докладчиком;  
способность обучающегося сделать обоснованные выводы или рекомендации;

уверенные ответы на заданные в ходе обсуждения вопросы;  
отсутствие у преподавателя обоснованных сомнений в самостоятельности выполнения задания обучающимся.

Основаниями для выставления оценки «хорошо» являются:  
грамотное, связное и непротиворечивое изложение сути вопроса;  
актуальность используемых в докладе сведений;  
удовлетворительное качество изложения материала докладчиком;  
способность обучающегося сделать обоснованные выводы или рекомендации;

уверенные ответы на большую часть заданных в ходе обсуждения вопросов;

отсутствие у преподавателя обоснованных сомнений в самостоятельности выполнения задания обучающимся.

Основаниями для выставления оценки «удовлетворительно» являются:  
отсутствие грамотного, связного и непротиворечивого изложения сути вопроса;

использование в докладе устаревших сведений.

Основаниями для выставления оценки «неудовлетворительно» являются:

неудовлетворительное качество изложения материала докладчиком;  
неспособность обучающегося сделать обоснованные выводы или рекомендации;

неспособность ответить на большую часть заданных в ходе обсуждения вопросов;

обоснованные сомнения в самостоятельности выполнения задания обучающимся.

За активное участие в обсуждении докладов и вопросов обучающиеся могут быть поощрены дополнительным баллом.

#### *Решение типовых задач*

Оценивается на «отлично», если обучающийся самостоятельно правильно решает задачу.

Оценивается на «хорошо» или «удовлетворительно», если обучающийся не способен полностью самостоятельно решить задачу, но может решить ее при помощи преподавателя или других обучающихся.

Оценивается на «неудовлетворительно», если обучающийся отказывает-

ся от выполнения задачи, или не способен ее решить самостоятельно, а также с помощью преподавателя (в случае неподготовленности по изученным темам, имеющим отношение к решению данной задачи).

### *Зачет*

Знания, умения и навыки обучающегося определяются с использованием оценочных средств следующими оценками: «зачтено» и «не зачтено» (по двухбалльной системе).

Спецификой зачета, как формы академического испытания обучающихся, является дихотомический альтернативный выбор результата. Весь спектр результатов сводится либо к «зачтено», либо к «не зачтено».

«Не зачтено» предполагает, что обучающийся показывает недостаточные знания программного материала, не способен аргументировано и последовательно излагать материал, допускает грубые ошибки в ответах, неправильно отвечает на поставленный вопрос или затрудняется с ответом.

В остальных случаях ставится оценка «зачтено».

### *Зачет с оценкой*

Проведение зачета с оценкой состоит из ответов на вопросы билета. На зачет с оценкой выносятся вопросы, охватывающие все содержание учебной дисциплины.

Знания, умения и навыки обучающегося определяются с использованием оценочных средств следующими оценками: «отлично», «хорошо», «удовлетворительно», «неудовлетворительно» (по четырехбалльной системе).

Оценка «отлично» при приеме зачета с оценкой выставляется в случае:

полного, правильного и уверенного изложения обучающимся учебного материала по каждому из вопросов билета;

уверенного владения обучающимся понятийно-категориальным аппаратом учебной дисциплины;

логически последовательного, взаимосвязанного и правильно структурированного изложения обучающимся учебного материала, умения устанавливать и прослеживать причинно-следственные связи между событиями, процессами и явлениями, о которых идет речь в вопросах билета;

приведения обучающимся надлежащей аргументации, наличия у обучающегося логически и нормативно обоснованной точки зрения при освещении проблемных, дискуссионных аспектов учебного материала по вопросам билета;

лаконичного и правильного ответа обучающегося на дополнительные вопросы преподавателя.

Оценка «хорошо» при приеме зачета с оценкой выставляется в случае:

недостаточной полноты изложения обучающимся учебного материала по отдельным (одному или двум) вопросам билета при условии полного, правильного и уверенного изложения учебного материала по, как минимум, одному вопросу билета;

допущения обучающимся незначительных ошибок и неточностей при изложении учебного материала по отдельным (одному или двум) вопросам билета;

допущения обучающимся незначительных ошибок и неточностей при использовании в ходе ответа отдельных понятий и категорий дисциплины;

нарушения обучающимся логической последовательности, взаимосвязи и структуры изложения учебного материала по отдельным вопросам билета, недостаточного умения обучающегося устанавливать и проследивать причинно-следственные связи между событиями, процессами и явлениями, о которых идет речь в вопросах;

приведения обучающимся слабой аргументации, наличия у обучающегося недостаточно логически и нормативно обоснованной точки зрения при освещении проблемных, дискуссионных аспектов учебного материала по вопросам;

допущения обучающимся незначительных ошибок и неточностей при ответе на дополнительные вопросы преподавателя.

Любой из указанных недостатков или их определенная совокупность могут служить основанием для выставления обучающемуся оценки «хорошо».

Оценка «удовлетворительно» при приеме зачета с оценкой выставляется в случае:

невозможности изложения обучающимся учебного материала по любому из вопросов билета при условии полного, правильного и уверенного изложения учебного материала по как минимум одному из вопросов билета;

допущения обучающимся существенных ошибок при изложении учебного материала по отдельным (одному или двум) вопросам билета;

допущении обучающимся ошибок при использовании в ходе ответа основных понятий и категорий учебной дисциплины;

существенного нарушения обучающимся или отсутствия у обучающегося логической последовательности, взаимосвязи и структуры изложения учебного материала, неумения обучающегося устанавливать и проследивать причинно-следственные связи между событиями, процессами и явлениями, о которых идет речь в вопросах билета;

отсутствия у обучающегося аргументации, логически и нормативно обоснованной точки зрения при освещении проблемных, дискуссионных аспектов учебного материала по вопросам билета;

невозможности обучающегося дать ответы на дополнительные вопросы преподавателя.

Любой из указанных недостатков или их определенная совокупность могут служить основанием для выставления обучающемуся оценки «удовлетворительно».

Оценка «неудовлетворительно» при приеме зачета с оценкой выставляется в случае:

отказа обучающегося от ответа по билету с указанием, либо без указания

причин;

невозможности изложения обучающимся учебного материала по двум или всем вопросам билета;

допущения обучающимся существенных ошибок при изложении учебного материала по двум или всем вопросам билета;

скрытое или явное использование обучающимся при подготовке к ответу нормативных источников, основной и дополнительной литературы, конспектов лекций и иного вспомогательного материала, кроме случаев специального указания или разрешения преподавателя;

не владения обучающимся понятиями и категориями данной дисциплины;

невозможность обучающегося дать ответы на дополнительные вопросы преподавателя.

Любой из указанных недостатков или их совокупность могут служить основанием для выставления обучающемуся оценки «неудовлетворительно».

Обучающийся, испытывавший затруднения при подготовке к ответу по выбранному им билету, по разрешению преподавателя-экзаменатора может выбрать второй билет, при этом первоначально предоставляемое время на подготовку к ответу при этом не увеличивается. При окончательном оценивании такого ответа обучающегося оценка снижается на один балл. Преподаватель вправе отказать обучающемуся в выборе второго билета. Выдача третьего билета студенту не разрешается и не допускается.

При проведении зачета с оценкой вопросы и другие задания студенту могут быть выданы непосредственно преподавателем.

Дополнительные вопросы могут быть заданы обучающемуся в случае: необходимости конкретизации и изложенной обучающимся информации по вопросам билета с целью проверки глубины знаний отвечающего по связанным между собой темам и проблемам;

необходимости проверки знаний обучающегося по основным темам и проблемам изученной дисциплины при недостаточной полноте его ответа по вопросам билета.

## **9.6 Типовые контрольные задания для проведения текущего контроля и промежуточной аттестации по итогам обучения по дисциплине**

### ***9.6.1 Типовые контрольные вопросы для теста***

#### **1. Профессиональная компетентность – это...**

А) степень готовности к исполнению будущей профессиональной деятельности;

Б) степень готовности к исполнению спортивной деятельности;

В) степень готовности к самоконтролю;

Г) степень развития профессиональных знаний.

#### **2. В чем влияние занятий профессионально-прикладной физической**

**подготовки?**

- А) обеспечивают ускорение процесса вработываемости;
- Б) совершенствуют способность к длительному сохранению оптимального темпа, скорости и экономичности рабочих движений;
- В) повышают физическую и эмоциональную устойчивость;
- Г) все вышеперечисленное.

**3. Авиакатастрофы и авиaproисшествия происходят в основном из-за...**

- А) ошибок пилотов и диспетчеров;
- Б) отказов техники;
- В) погодных условий;
- Г) всех в равной степени.

**4. Факторы, отрицательно влияющие на профессиональную работоспособность:**

- А) недостаточная двигательная активность;
- Б) напряженное эмоциональное состояние в условиях повседневного труда;
- В) неблагоприятное влияние внешней среды;
- В) все вышеперечисленное.

**5. Специфика труда в гражданской авиации особенно часто приводит к заболеваниям...**

- А) дыхательной системы;
- Б) сердечно-сосудистой системы;
- В) опорно-двигательного аппарата;
- Г) нервной системы.

**6. Что не входит в схему профессиограммы специалиста гражданской авиации?**

- А) общие сведения о профессии и условия труда;
- Б) характеристика деятельности;
- В) оценка роли специалиста в профессии и влияние профессии на самого человека;
- Г) оценка роли преподавателя по профессионально-прикладной подготовке.

**7. ППФП какого специалиста включает разностороннюю физическую подготовку, развитие координации движений, специальные упражнения для укрепления зрительного и слухового анализаторов, выносливости и эмоциональной устойчивости?**

- А) авиационного инженера и механика;
- Б) штурмана и бортинженера;
- В) пилота и диспетчера;
- Г) всех перечисленных.

**8. Факторы, отрицательно влияющие на профессиональную работоспособность:**

- А) все нижеперечисленное;

Б) напряженное эмоциональное состояние в условиях повседневного труда;

В) неблагоприятное влияние внешней среды;

Г) недостаточная двигательная активность.

**9. Цель и задачи профессионально-прикладной физической подготовки состоят в формировании...**

А) прикладных знаний, умений и навыков;

Б) прикладных физических качеств;

В) прикладных специальных качеств;

Г) всего вышеперечисленного.

**10. Для определения профессионально-прикладной физической подготовки составляется профессиограмма специалиста, т.е. перечень...**

А) смежных специальностей;

Б) необходимых прикладных знаний, умений, навыков и качеств профессиональной деятельности;

В) основных профессиональных заболеваний;

Г) должностей профессионального роста.

### ***9.6.2 Перечень примерных вопросов для теста текущего контроля***

#### **1. Понятие «Физическая культура».**

А) ФИЗИЧЕСКАЯ КУЛЬТУРА – это мера и способ физического развития человека.

Б) ФИЗИЧЕСКАЯ КУЛЬТУРА – совокупность физкультурной и спортивной деятельности человека.

В) ФИЗИЧЕСКАЯ КУЛЬТУРА – это вид культуры, который представляет собой специфический процесс и результат человеческой деятельности, средство и способ физического совершенствования людей для выполнения ими своих социальных обязанностей.

#### **2. Целью физической культуры является?**

А) Формирование физически совершенного человека.

Б) Формирование физической культуры человека как неотъемлемого компонента всесторонне развитой личности, характеризующегося деятельностным самоопределением к творческому освоению физкультурных ценностей.

В) Формирование всесторонне развитой личности, готовой к высоко производительному труду и способной решать социальные задачи.

#### **3. Двигательный навык – это:**

А) Двигательный навык – подсознательный уровень владения техникой действия, при котором управление двигательными актами осуществляется практически автоматически. Характерна высокая надежность выполнения движения.

Б) Двигательный навык – умение рационально двигаться.

В) Двигательный навык – двигательное действие, выполняемое несо-



знанно, интуитивно.

**4. Двигательное умение – это:**

- А) Сознательное состояние владения техникой двигательного действия.
- Б) Подсознательный уровень владения техникой двигательного действия.

В) Владение техникой на уровне интуиции.

**5. Этапы формирования двигательных навыков.**

А) Знание, навык, умение.

Б) Знание, умение, навык.

В) Умение, знание, навык

**6. Что представляют собой мышечная сила, гибкость, выносливость, координация, быстрота?**

А) Физические действия.

Б) Физические способности.

В) Физические качества.

**7. Отличие спортивных упражнений от бытовых и физкультурных.**

А) В зрелищности.

Б) В предназначении.

В) В присутствии соревновательного компонента.

**8. Понятие «Социально-биологические основы физической культуры».**

А) Комплекс медико-биологических наук.

Б) Принципы взаимодействия социальных и биологических закономерностей в процессе овладения человеком ценностями физической культуры.

В) Комплекс социальных и биологических наук.

**9. Процесс развития организма во все периоды его жизни – с момента зачатия и до ухода из жизни.**

А) Гомеостаз.

Б) Онтогенез.

В) Метастаз.

**10. Зрелый возраст человека.**

А) 19-60 лет.

Б) 25-65 лет.

В) 21-60 лет.

**11. К какой части опорно-двигательного аппарата относят скелет?**

А) Активной части.

Б) Пассивной части.

В) Двигательной части.

**12. Что относится к сердечно - сосудистой системе?**

А) Кровеносная система.

Б) Лимфатическая система.

В) Кровеносная и лимфатическая системы.

**13. Как называют редкий пульс человека?**

А) Тахикардия.

- Б) Брадикардия.
- В) Экономизация ЧСС.

**14. К образованиям иммунной системы относятся:**

- А) Лимфатические узлы, капилляры.
- Б) Пищеварительная и дыхательные системы.
- В) Костный мозг, тимус, лимфатические узлы, селезенка, скопления лимфоидной ткани, миндалина.

**15. Основные функции пищеварительной системы.**

- А) Моторная, секреторная, всасывающая, экскреторная.
- Б) Измельчение, перемещение и удаление остатков пищи.
- В) Удаление из организма продуктов обмена.

**16. Термин «Экология».**

- А) Область знания, рассматривающая влияние вредных явлений природы на человека.
- Б) Область знания, рассматривающая условия проживания человека.
- В) Область знания, рассматривающая взаимоотношения организмов друг с другом и с неживыми компонентами природы.

**17. Ведущий фактор развития физических способностей.**

- А) Аутогенная тренировка.
- Б) Наследственность.
- В) Физические упражнения.

**18. Физические способности.**

- А) Индивидуальные возможности человека, обеспечивающие целесообразную двигательную деятельность.
- Б) Способность быстро осваивать разнообразные двигательные действия.
- В) Комплекс морфологических и психофизиологических свойств человека, отвечающих требованиям какого-либо вида мышечной деятельности и обеспечивающих эффективность ее выполнения.

**19. Что является основным специфическим средством формирования физической культуры личности?**

- А) Спортивный инвентарь.
- Б) Гигиенический фактор.
- В) Физические упражнения.

**20. Что представляет собой понятие «Техника физического упражнения»?**

- А) Упорядоченную определенным образом совокупность движений.
- Б) Целесообразный, относительно высокоэффективный способ выполнения двигательного действия.
- В) Наиболее рациональный вариант выполнения двигательного действия.

**21. Что такое физическая рекреация?**

- А) Деятельность, направленная на использование физических упражнений и естественных сил природы в целях активного отдыха, развлечения, восстановления умственной и физической работоспособности.
- Б) Процесс обучения человека двигательным умениям и навыкам,

овладения теоретическими знаниями по использованию средств ФК в различных условиях жизни и деятельности.

В) Овладение техническими, тактическими, физическими и физическими подготовками.

## **22. Определение здоровья.**

А) Это процесс сохранения и развития биологических, физиологических, психологических функций, трудоспособности и социальной активности человека при максимальной продолжительности его активной жизни.

Б) Это процесс сохранения предельных возможностей человека в условиях спортивно-педагогического процесса.

В) Это процесс восстановления утраченных функций организма после травм или болезней.

## **23. Виды здоровья.**

А) Физическое здоровье. Психическое здоровье. Социальное (нравственное) здоровье.

Б) Здоровье детей. Здоровье юношей. Здоровье девушек. Здоровье взрослых. Здоровье людей пожилого возраста.

В) Личностное здоровье, социальное здоровье.

## **24. Основные элементы здорового образа жизни.**

А) Хорошее настроение, позитивные эмоции, положительная мотивация.

Б) Рациональный режим труда и отдыха, отсутствие вредных привычек, оптимальный двигательный режим, личная гигиена, закаливание, рациональное питание и т.п.

В) Жизненно необходимые двигательные умения и навыки с целью использования их в быту и труде.

## **25. Основные факторы, влияющие на здоровье человека.**

А) Общество, средства массовой информации, уровень благосостояния

Б) Наследственность, окружающая среда, уровень медицинской помощи, образ жизни.

В) Настроение. Аппетит. Климат.

## **26. При равномерном беге оптимальная ЧСС должна составлять.**

А) ЧСС 100-110 уд/мин.

Б) ЧСС 130-150 уд/мин.

В) ЧСС 160-180 уд/мин.

## **27. Формула максимально допустимого пульсового режима при занятиях физическими упражнениями.**

А) ЧСС (макс.) = 160 уд/мин - возраст (в годах).

Б) ЧСС (макс.) = 170 уд/мин - возраст (в годах).

В) ЧСС (макс.) = 220 уд/мин - возраст (в годах).

## **28. Режим питания при занятиях физическими упражнениями.**

А) За 2-2,5 ч до тренировки и спустя 30-40 мин. после нее, ужинать не позднее, чем за 2 ч до сна.

Б) Непосредственно перед тренировкой и спустя 2,5 часа после нее.

В) Перед тренировкой не есть вообще, спустя 2,5 часа после нее.

**29. При оказании первой помощи при ушибе.**

- А) Сделать согревающий компресс.
- Б) Пониженное положение поврежденной части тела и массаж.
- В) Холод на место ушиба, возвышенное положение поврежденной части тела, наложение давящей повязки.

**30. Развитие каких мышц для женщин имеет особое значение?**

- А) Брюшного пресса, спины, тазового пояса.
- Б) Рук, груди, передней поверхности бедра.
- В) Задней и внутренней поверхности бедра.

**31. Специфические черты физической рекреации.**

- А) Строго регламентированная физкультурно-спортивная деятельность под руководством педагога.
- Б) Полная свобода выбора вида и характера занятий, их периодичности и продолжительности, времени суток, содержания, средств, методов и форм организации.
- В) Самостоятельные занятия в рабочее время.

**32. Основные мотивы физической рекреации.**

- А) Активный отдых; перемена вида и характера деятельности; большое удовольствие от двигательной деятельности; развитие индивидуально привлекательных физических способностей.
- Б) Стремление к повышению спортивного мастерства для достижения все более высоких спортивных результатов.
- В) Обязательная подготовка к сдаче норм ВФСК ГТО.

**33. Основные средства физической рекреации.**

- А) Спортивное оборудование, спортивные площадки, трассы.
- Б) Любые физические упражнения, игры, развлечения, а также рекреационный спорт, который удовлетворяет потребности человека в движении и активном отдыхе.
- В) Естественные силы природы, гигиенические факторы человека.

**34. Основные методы индивидуального контроля за состоянием организма человека во время занятий физическими упражнениями.**

- А) Оценка субъективных данных и объективных показателей самоконтроля.
- Б) Педагогический контроль.
- В) Врачебный контроль.

**35. Отличительные особенности содержания занятий физической рекреацией, ее направленность.**

- А) Достижение наивысших спортивных результатов в международных соревнованиях. Направленность на победу.
- Б) Добрая воля участников, потребность в двигательной деятельности и желание получить удовольствие, наслаждение от движения. Направленность рекреации на сохранение, восстановление и укрепление здоровья.
- В) Обязательное соблюдение тренировочного режима, для повышения качества спортивной подготовленности.

**36. Международные организации по физическому воспитанию, спорту, активному отдыху.**

- А) ЮНЕСКО, ВТО, БРИКС.
- Б) ВАРА, ЕЛПА, СИЕПС, ФИЕП, ИКСПЕР.
- В) МАГАТЭ, ООН.

**37. Что характеризует понятие «ортобиоз»?**

А) Умеренность во всем, трудолюбие, здоровый стиль и образ жизни без излишеств.

- Б) Образ жизни, в основе которого лежат занятия спортом.
- В) Свобода в выборе стиля жизни.

**38. Дополнительные средства физической культуры.**

- А) Массаж, гигиена, оздоровительные силы природы.
- Б) Контроль за самочувствием, тесты физической подготовленности.
- В) Прикладные виды спорта.

**39. Что является высшей мерой человеческого здоровья?**

- А) Социальное здоровье.
- Б) Физическое здоровье.
- В) Психическое здоровье.

**40. Основное средство физической культуры.**

- А) Спорт.
- Б) Оздоровительные силы природы и гигиенический фактор.
- В) Физические упражнения.

### ***9.6.3 Перечень примерных вопросов для теста промежуточной аттестации***

**1. К циклическим упражнениям относятся:**

- А) Бег, ходьба, плавание, гребля, лыжные гонки, езда на велосипеде.
- Б) Единоборства, спортивные игры, метания, прыжки.
- В) Различные виды гимнастики.

**2. В чем суть процесса экономизации работы организма при повышении уровня тренированности?**

А) Тренирующийся в покое тратит меньше энергии, чем не тренирующийся.

Б) Тренирующийся в покое тратит больше энергии чем не тренирующийся.

В) Спортсмен экономит силы на тренировке.

**3. Какие процессы энергообеспечения преобладают при одинаковой нагрузке у тренированного человека по сравнению с не тренированным?**

- А) Анаэробные.
- Б) Аэробные.
- В) Смешанные.

**4. Условия гипоксии.**

- А) Недостаточное количество кислорода во вдыхаемом воздухе.
- Б) Пребывание человека в условиях с повышенным содержанием кислорода в воздухе.

В) Состояние, вызванное чрезмерным возбуждением нервной системы.

### **5. Задачи общей физической подготовки:**

- А) Развитие физических качеств и тактических действий спортсмена.
- Б) Укрепление здоровья, обеспечение всестороннего гармонического физического развития, создание базы для специально-физической и прикладной подготовки.

В) Совершенствование физических способностей спортсмена.

### **6. Задачи специальной физической подготовки:**

- А) Развитие общей подготовленности.
- Б) Развитие двигательных способностей, освоение техники и тактики избранного вида спорта.

В) Укрепление органов и систем, повышение их функциональных возможностей, развитие физических качеств, применительно к требованиям вида спортивной или трудовой деятельности.

### **7. Структура подготовленности спортсмена.**

А) Физическая, техническая, тактическая, психологическая, теоретическая.

Б) Физическая и техническая.

В) ОФП и СФП.

### **8. Субъективные показатели состояния организма человека.**

А) Жизненная емкость легких, окружность грудной клетки, вес тела, рост.

Б) Сон, аппетит, усталость, самочувствие, настроение.

В) Выносливость, быстрота двигательной реакции, взрывная сила.

### **9. Что позволяет оценить метод антропометрических индексов?**

- А) Оценить развитие координационных способностей человека.
- Б) Оценить изменения пропорциональности физического развития.
- В) Оценить работоспособность основных систем жизнеобеспечения организма.

### **10. Средства оценки физической подготовленности:**

А) Ортостатические пробы.

Б) Медицинские осмотры.

В) Контрольные упражнения, тесты.

### **11. Главный компонент спорта.**

А) Соревновательный.

Б) Зрелищный.

В) Тренировочный.

### **12. Как переводится олимпийский девиз: «Citius, altius, fortius»?**

А) Быстрее, выше, сильнее.

Б) Мир, дружба, спорт.

В) Выносливость, сила, быстрота.

**13. Единая Всероссийская спортивная классификации (ЕВСК).**

А) Документ, определяющий место команды в рейтинге соревнований.

Б) Документ, определяющий ранги соревнований.

В) Нормативный документ в сфере физической культуры и спорта, определяющий требования, условия и порядок присвоения спортивных званий и разрядов в РФ по всем видам спорта.

**14. Какие спортивные разряды существуют в ЕВСК?**

А) 1, 2, 3.

Б) 1, 2, 3, а также 4 и 5 (только в шахматах и шашках).

В) 5-й, 4-й разряды (только в шахматах и шашках), 3-й, 2-й, 1-й разряды, «кандидат в мастера спорта».

**15. К циклическим видам спорта не относятся?**

А) Виды спорта анаэробного обмена.

Б) Виды спорта аэробного обмена.

В) Спортивные игры.

**16. Кто произносит олимпийскую клятву?**

А) Организаторы игр.

Б) Представители команд-участниц.

В) Спортсмены и судьи.

**17. Перспективное планирование спортивной подготовки.**

А) Управление многолетним процессом совершенствования спортсмена (многолетняя подготовка, подготовка отдельных этапов и тренировочных периодов).

Б) Управление тренировочным процессом в отдельном соревновании.

В) Управление подготовкой спортсмена при выполнении отдельных тренировочных заданий, выступлениях на соревнованиях, поединках, схватках и т.п.

**18. Какое из психических состояний, возникающих у спортсменов перед соревнованиями способствует достижению наиболее высоких результатов?**

А) Оптимальное возбуждение – «боевая готовность»

Б) перевозбуждение – «предстартовая лихорадка»

В) Недостаточное возбуждение – «предстартовая апатия».

**19. Какова оптимальная частота сердечных сокращений (ЧСС) при средней физической нагрузке?**

А) 60-80 ударов в минуту.

Б) 90-110 ударов в минуту.

В) 130-150 ударов в минуту.

**20. Снижение напряжения мышечных волокон с применением физических упражнений?**

А) Мышечная релаксация.

Б) Мышечная эластичность.

В) Мышечная компенсация.

**21. Определение понятия «Профессионально прикладная физиче-**

**ская подготовка»?**

А) Специально направленное и избирательное использование средств физической культуры для подготовки человека к определенной профессиональной деятельности.

Б) Перенос навыков, приобретенных в процессе занятий спортом на трудовую деятельность человека.

В) Процесс развития физических качеств человека, необходимых в работе.

**22. Главная цель ППФП.**

А) Достижение психофизической готовности человека к успешной профессиональной деятельности.

Б) Предупреждение травматизма и профилактика профзаболеваний.

В) Развитие специальных физических качеств, необходимых в профессиональной деятельности.

**23. Каким станет дыхание и ЧСС при эмоциональном стрессе?**

А) Дыхание станет неравномерным, частота сердечных сокращений увеличится.

Б) Дыхание станет равномерным, частота сердечных сокращений уменьшится.

В) Дыхание и частота сердечных сокращений не изменится.

**24. Основные средства ППФП?**

А) Естественно-средовые факторы.

Б) Физические упражнения

В) Средства спортивной гигиены

**25. Что представляет собой понятие «Физическое упражнение»?**

А) Совокупность двигательных действий, направленных на решение образовательных задач в сфере физической культуры

Б) Двигательные действия, направленные на формирование телосложения и развитие физических способностей

В) Особый вид двигательной деятельности, с помощью которой осуществляется направленное воздействие на занимающихся.

**26. Что не является фактором, определяющим содержание ППФП?**

А) Уровень заработной платы.

Б) Формы (виды) труда специалистов данного профиля, условия и характер их труда.

В) Режим труда и отдыха, особенности динамики работоспособности специалистов в процессе труда и специфика их профессионального утомления и заболеваемости.

**27. Приобретение, воспитание и формирование чего не являются задачами ППФП?**

А) Прикладных знаний, психофизических, специальных и личностных качеств

Б) Общефизической, тактической, технической подготовленности.

В) Прикладных умений и навыков.



**28. Что не является специфическим средством ППФП?**

- А) Физические упражнения
- Б) Естественно средовые факторы (солнце, воздух, вода), факторы гигиены (общественной, личной).
- В) Материальная база для занятий спортом.

**29. В каких реакциях организма проявляется негативное влияние эмоционального возбуждения в процессе профессиональной деятельности?**

- А) В вегетативных реакциях, в мышечных реакциях, в импрессивных, реакциях, в экспрессивных реакциях.
- Б) В экстраординарных реакциях.
- В) В неадекватных реакциях.

**30. Укажите на прикладной вид спорта.**

- А) Волейбол.
- Б) Легкая атлетика.
- В) Авиационное многоборье.

**10 Методические рекомендации для обучающихся по освоению дисциплины**

Организация работы по дисциплине «Физическая культура» для обучающихся с ограниченными возможностями здоровья и особыми образовательными потребностями осуществляется в виде аудиторных занятий (практические занятия), которые проводятся в форме активных (решение практических задач, т.е. отработка упражнений и задач для практического занятия односторонним или двусторонним методами в составе групп, определяющих целостное представление о содержании и методах физической подготовки) и интерактивных (коллективное взаимодействие, т.е. применение поточного, игрового и соревновательного способов организации учебного занятия) занятий.

Для успешного освоения дисциплины обучающимся необходимо:

- изучить теоретический материал, предусмотренный практическими занятиями;
- регулярно вести дневник самоконтроля;
- освоить предложенные физические упражнения.

Обучающимся рекомендуется следующим образом организовать время, необходимое для изучения дисциплины:

- изучение теоретического материала по предложенной литературе;
- подготовка к практическому занятию.

Основной формой организации практических занятий в Университете является учебное занятие, продолжительность которого составляет 90 минут. По структуре занятие делится на три части: подготовительную, основную и заключительную.

Занятия направлены на **ф**ормирование практических умений и навыков,

обеспечивающих сохранение и укрепление здоровья, развитие и совершенствование психофизических качеств, способствующих эффективному применению методов физического воспитания для повышения адаптационных резервов организма и укрепления здоровья, поддержания должного уровня физической подготовленности, необходимого для обеспечения социальной активности и полноценной профессиональной деятельности.

*Подготовительная часть* направлена на организацию занимающихся и подготовку организма к выполнению задач основной части занятия. В начале каждого занятия сообщаются цели, задачи и учебные вопросы занятия. Далее проводится разминка. Она включает строевые приемы на месте и в движении, различные виды адаптивной ходьбы, бега, прыжков, общеразвивающих упражнений в движении и на месте, упражнений на внимание, выполнение упражнений в парах, повторение спортивно-технических умений. Оптимальные величины длительности разминки и длительности интервала между ее окончанием и началом работы определяются видом спортивной деятельности, степенью тренированности занимающихся, метеорологическими условиями и другими факторами. В среднем разминка должна проводиться 10-20 минут. Разминка не должна вызывать утомление.

*Основная часть* направлена на поддержание физической подготовленности, воспитания специальных качеств, которые должны способствовать увеличению аэробных возможностей, уровня выносливости и работоспособности. В этой части происходит, как правило, обучение или совершенствование технических приемов или двигательных действий, формирование организационно-методических умений и навыков самостоятельного проведения форм физического воспитания; используются различные средства и методы для развития и совершенствования психофизических качеств, а также проводится подготовка к выполнению тестов. Заканчивается основная часть игровыми упражнениями (эстафетами), подвижными или учебно-тренировочными играми.

*Заключительная часть* направлена на постепенный переход организма от высокой нагрузки в основной части к спокойному состоянию. Используются бег, упражнения в ходьбе, упражнение на растягивание, на формирование функции равновесия, дыхательные упражнения, можно выполнять упражнения основной части занятия, но с пониженной интенсивностью, что обеспечивает плавный переход от состояния высокой двигательной активности к состоянию относительного покоя.

Занятия в учебных отделениях отличаются требованиями к уровню освоения учебного материала, объемом и интенсивностью физической нагрузки. Допуск к занятиям осуществляется на основании результатов медицинского обследования и распределения обучающихся на группы здоровья, которые проводятся ежегодно в начале учебного года.

Студенты специальной медицинской группы условно подразделяются на две подгруппы:

1) подгруппа «А» – обучающиеся с обратимыми заболеваниями, кото-

рые после лечебно-оздоровительных мероприятий могут быть переведены в подготовительную группу (для них организуются занятия параллельно с основной группой и проводятся различные системы физических упражнений с вариантами, которые могут быть применены и творчески развиты в самостоятельных занятиях, учитывающих специфику заболевания);

2) подгруппа «Б» – обучающиеся с патологическими отклонениями, т.е. необратимыми заболеваниями и освобожденными от практических занятий.

В процессе прохождения учебной дисциплины каждый обучающийся обязан: соблюдать требования безопасности на практических занятиях, выполнять указания и распоряжения руководителя занятия, систематически посещать занятия в дни и часы, предусмотренные учебным расписанием, поддерживать свою физическую подготовленность; сдавать зачеты в установленные сроки; соблюдать рациональный режим учебы, отдыха и питания; регулярно заниматься гигиенической гимнастикой, самостоятельно заниматься физическими упражнениями, используя консультации преподавателя; активно участвовать в массовых оздоровительных, физкультурных и спортивных мероприятиях в учебной группе, на курсе, факультете, в вузе; проходить медицинское обследование в установленные сроки, осуществлять самоконтроль за состоянием здоровья, физического развития, иметь спортивный костюм и спортивную обувь, соответствующие виду занятий.

В результате изучения дисциплины обучающийся должен понимать: роль физической культуры в развитии человека и подготовке специалиста; знать основы физической культуры и здорового образа жизни; владеть системой практических умений и навыков, обеспечивающих сохранение и укрепление здоровья, развитие и совершенствование психофизических способностей и качеств; приобрести личный опыт использования физкультурно-спортивной деятельности для поддержания своих функциональных и двигательных возможностей, для достижения личных жизненных и профессиональных целей.


Рабочая программа дисциплины составлена в соответствии с требованиями ФГОС ВПО по специальности 25.05.05 «Эксплуатация воздушных судов и организация воздушного движения».

Программа рассмотрена и утверждена на заседании кафедры № 9 «Физической и психофизиологической подготовки».

«15» 01 2018 года, протокол № 5.


Разработчики:

к.п.н., профессор

 Дементьев К.Н.  
(ученая степень, ученое звание, фамилия и инициалы разработчиков)

Заведующий кафедрой:

к.п.н.

 Голубев А.А.  
(ученая степень, ученое звание, фамилия и инициалы разработчиков)

Программа согласована:

Руководитель ОПОП:

к.т.н., доцент

 Костылев А.Г.  
(ученая степень, ученое звание, фамилия и инициалы руководителя ОПОП)

Программа рассмотрена и одобрена на заседании Учебно-методического совета Университета «15» 02 2018 года, протокол № 5.