

МИНИСТЕРСТВО ТРАНСПОРТА РОССИЙСКОЙ ФЕДЕРАЦИИ
(МИНТРАНС РОССИИ)
ФЕДЕРАЛЬНОЕ АГЕНТСТВО ВОЗДУШНОГО ТРАНСПОРТА
(РОСАВИАЦИЯ)
ФГБОУ ВО «САНКТ-ПЕТЕРБУРГСКИЙ ГОСУДАРСТВЕННЫЙ
УНИВЕРСИТЕТ ГРАЖДАНСКОЙ АВИАЦИИ»
(ФГБОУ ВО СПбГУ ГА)

УТВЕРЖДАЮ

Первый

проректор – проректор
по учебной работе

Н.Н. Сухих

2018 года



РАБОЧАЯ ПРОГРАММА ДИСЦИПЛИНЫ

История

Специальность:

**25.05.05 Эксплуатация воздушных судов и организация
воздушного движения**

Специализация:

Организация летной работы

Квалификация выпускника:

инженер

Форма обучения:

заочная

Санкт-Петербург

2018

1 Цели освоения дисциплины

Цель освоения дисциплины «История» – формирование у студентов фундаментальных знаний об основных этапах и содержании истории России с древнейших времен до наших дней; усвоение студентами уроков опыта исторического развития в контексте мирового опыта и общецивилизационной перспективы.

Задачами освоения дисциплины являются:

- сформировать у студентов знания об основных закономерностях и направлениях мирового исторического процесса, основных этапах исторического развития, месте и роли России в мировой истории, общем и особенном в истории нашего Отечества по сравнению с другими народами и государствами;
- сформировать у студентов знания об особенностях российского типа эволюции, специфике природно-климатических и геополитических условий развития, особенностях социального реформирования, личностного фактора и духовного начала, отношениях между государством и обществом на различных этапах развития России;
- выработать умение выявлять экономические, социальные, политические последствия индустриального и постиндустриального развития, научно-технической революции;
- выработать умение анализировать изменения в исторических представлениях, которые произошли в России в последние десятилетия;
- выработать навыки по формированию гражданской позиции.

2 Место дисциплины в структуре ОПОП ВПО

Дисциплина «История» представляет собой дисциплину, относящуюся к Базовой части Гуманитарного, социального и экономического цикла.

Дисциплина «История» базируется на результатах обучения, полученных при изучении дисциплин: «История гражданской авиации», «История транспорта».

Дисциплина «История» является обеспечивающей для изучения дисциплин: «Философия», «Экономика», «Социология», «Воздушное право».

Дисциплина изучается на 4 курсе.

3 Компетенции обучающегося, формируемые в результате освоения

Процесс освоения дисциплины направлен на формирование следующих компетенций:

Перечень и код компетенций	Перечень планируемых результатов обучения по дисциплине
Свободным владением литературной и деловой письменной и устной речью на русском языке, навыками ведения спора, дискуссии и полемики, публичной и научной речи (ОК-7)	Знать: основные закономерности исторического процесса; методы и источники изучения истории. Уметь: выражать и обосновывать свою позицию по вопросам, касающимся ценностного отношения к историческому процессу, формам организации и эволюции общества, вкладу народов мира, России и крупных исторических деятелей в достижения мировой цивилизации. Владеть: навыками ведения спора, дискуссии и полемики, публичной и научной речи по исторической тематике.
Способностью к анализу социально значимых процессов и явлений, к использованию на практике основных положений и методов социальных, гуманитарных и экономических наук при решении социальных и профессиональных задач, к ответственному участию в общественно-политической жизни (ОК-14)	Знать: основные этапы исторического развития России; историю социально значимых процессов и явлений. Уметь: на основе исторического материала проводить сравнительный анализ фактов и явлений общественной жизни, анализ социально значимых процессов и явлений. Владеть: навыками использования на практике основных положений и методов социальных, гуманитарных и экономических наук при решении социальных и профессиональных задач.
Способностью к социальному взаимодействию на основе принятых моральных и правовых норм, демонстрируя уважение к историческому наследию и культурным традициям, толерантность к другой	Знать: место и роль России в истории человечества и в современном мире. Уметь: взаимодействовать на основе принятых моральных и правовых норм; уважать историческое наследие и культурные традиции. Владеть: навыками создания в коллективе отношений со-

Перечень и код компетенций	Перечень планируемых результатов обучения по дисциплине
культуре, способностью создавать в коллективе отношения сотрудничества (ОК-15)	трудничества.
Способностью в условиях развития науки и изменяющейся социальной практики к переоценке накопленного опыта, анализу своих возможностей (ОК-20)	Знать: основные этапы исторического развития России. Уметь: переоценивать накопленный опыт, анализировать свои возможности. Владеть: навыком анализа окружающей обстановки.
Способностью и готовностью понимать движущие силы и закономерности исторического процесса, роль насилия и ненасилия в истории, место человека в историческом процессе, политической организации общества (ОК-23)	Знать: движущие силы и закономерности исторического процесса, роль насилия и ненасилия в истории, место человека в историческом процессе, политической организации общества. Уметь: понимать движущие силы и закономерности исторического процесса, роль насилия и ненасилия в истории, место человека в историческом процессе, политической организации общества. Владеть: навыком получения новой информации из различных источников.
Способностью и готовностью понимать роль искусства в человеческой жизнедеятельности; развивать художественное восприятие, стремиться к эстетическому развитию и самосовершенствованию (ОК-27)	Знать: сущность, формы и функции исторического знания. Уметь: Самосовершенствоваться и менять взгляды на мир. Владеть: навыками самосовершенствования и способностью эстетически развиваться.
Способностью и готовностью понимать и анализировать экономические проблемы и общественные процессы, быть активным субъектом	Знать: экономические проблемы и общественные процессы в истории России и в мировой истории. Уметь: понимать и анализировать экономические проблемы и общественные процессы в исторической пер-

Перечень и код компетенций	Перечень планируемых результатов обучения по дисциплине
экономической деятельности (ПК-4)	спективе. Владеть: навыками активной экономической деятельности.

4 Объем дисциплины и виды учебной работы

Общая трудоемкость дисциплины составляет 3 зачетные единицы, 108 академических часов.

Наименование	Всего часов	Курс
		4
Общая трудоемкость дисциплины	108	108
Контактная работа:	8,5	8,5
лекции	8	8
практические занятия	–	–
семинары	–	–
лабораторные работы	–	–
курсовой проект (работа)	–	–
Самостоятельная работа студента	96	96
Промежуточная аттестация:	4	4
контактная работа	0,5	0,5
самостоятельная работа по подготовке к зачету с оценкой	3,5	3,5

5 Содержание дисциплины

5.1 Соотнесения тем (разделов) дисциплины и формируемых компетенций

Темы дисциплины	Количество часов	Компетенции							Образовательные технологии	Оценочные средства
		ОК-7	ОК-14	ОК-15	ОК-20	ОК-23	ОК-27	ПК-4		
Тема 1. Средневековье. Восточные славяне (VI – IX вв.). Древнерусское государство (IX – XII вв.). Русские земли в период раздробленности (XII – XIII вв.). Эпоха образования Российского централизованного государства (XV – XVI вв.)	13	+	+	+	+	+		+	ВК, Л, СРС	УО, УЗ
Тема 2. Раннее Новое время. Россия в XVII в. Утверждение абсолютизма и становление Российской империи в XVIII в.	15	+	+	+	+	+		+	Л, СРС	УО, УЗ
Тема 3. Позднее Новое время. Россия в первой половине XIX в. Реформы второй половины XIX в.	14	+	+	+	+	+		+	Л, СРС	УО, УЗ
Тема 4. Российская империя в условиях модернизации (конец XIX в. – 1914 г.). Россия в условиях общенационального кризиса (1917 – 1920 гг.). Октябрьская революция 1917 г. Гражданская война и иностранная интервенция	16	+	+	+	+	+	+	+	Л, СРС	УО, УЗ
Тема 5. Новейшее время. Советское государство в 1920 – 1930-е гг.	14	+	+	+	+	+		+	Л, СРС	УО, УЗ
Тема 6. Советский союз в	16	+	+	+	+	+	+	+	Л,	УО,

Темы дисциплины	Количество часов	Компетенции						Образовательные технологии	Оценочные средства	
		ОК-7	ОК-14	ОК-15	ОК-20	ОК-23	ОК-27			ПК-4
годы Второй мировой войны. Развитие СССР в послевоенный период (1945 – 1964 гг.)								СРС	УЗ	
Тема 7. Советский союз в 1964 – 1991 гг. Российская федерация на рубеже XX – XXI вв.	16	+	+	+	+	+	+	Л, СРС	УО, УЗ	
Итого	104									
Промежуточная аттестация	4									ЗаО
Итого по дисциплине	108									

Сокращения: Л – лекция, СРС – самостоятельная работа студента, ВК – входной контроль, УО – устный опрос, УЗ – учебное задание, ЗаО – зачет с оценкой.

5.2 Темы (разделы) дисциплины и виды занятий

Наименование темы дисциплины	Л	СРС	Всего часов
Тема 1. Средневековье. Восточные славяне (VI – IX вв.). Древнерусское государство (IX – XII вв.). Русские земли в период раздробленности (XII – XIII вв.). Эпоха образования Российского централизованного государства (XV – XVI вв.)	1	12	13
Тема 2. Раннее Новое время. Россия в XVII в. Утверждение абсолютизма и становление Российской империи в XVIII в.	1	14	15
Тема 3. Позднее Новое время. Россия в первой половине XIX в. Реформы второй половины XIX в.	1	13	14
Тема 4. Российская империя в условиях модернизации (конец XIX в. – 1914 г.). Россия в условиях общенационального кризиса (1917 – 1920 гг.). Октябрьская революция 1917 г. Гражданская война и иностранная интервенция	1	15	16
Тема 5. Новейшее время. Советское государство в 1920 – 1930-е гг.	1	13	14

Наименование темы дисциплины	Л	СРС	Всего часов
Тема 6. Советский союз в годы Второй мировой войны. Развитие СССР в послевоенный период (1945 – 1964 гг.)	1	15	16
Тема 7. Советский союз в 1964 – 1991 гг. Российская федерация на рубеже XX – XXI вв.	2	14	16
Итого	8	96	104
Промежуточная аттестация			4
Итого по дисциплине			108

5.3 Содержание дисциплины

Тема 1. Средневековье. Восточные славяне (VI – IX вв.). Древнерусское государство (IX – XII вв.). Русские земли в период раздробленности (XII – XIII вв.). Эпоха образования Российского централизованного государства (XV – XVI вв.)

Раннее, высокое и позднее Средневековье: периодизация, историография, источники и основные события. Средневековые государства Европы и Азии: общая характеристика. История России в общемировом контексте.

Праславяне. Дискуссии об этногенезе восточных славян. Предпосылки, особенности и основные этапы становления государственности у восточных славян. Развитие Киевской Руси в IX – XII вв.; борьба Древней Руси с кочевниками; византийско-древнерусские связи. Эволюция русской государственности в X – XIII вв. Принятие христианства и его значение.

Феодальная раздробленность: предпосылки и последствия. Обособление земель и княжеств: Владимиро-Суздальское и Галицко-Волынское княжества, Новгородская республика: сравнительно-исторический анализ развития.

Нашествие Батыя на Русь. Монголо-татарское иго и его последствия для Руси в экономическом, политическом и культурном отношении. Борьба русского народа с агрессией немецких и шведских феодалов. Военная и дипломатическая деятельность Александра Невского.

Предпосылки формирования единого российского государства; причины возвышения Москвы. Деятельность Ивана Калиты и его приемников. Иван IV Грозный и реформы середины XVI в. «Избранная рада», земские соборы. Споры о природе и границах власти. Внешняя политика Ивана IV Грозного. Опричнина: причины и последствия.

Тема 2. Раннее Новое время. Россия в XVII в. Утверждение абсолютизма и становление Российской империи в XVIII в.

Раннее Новое время – общая характеристика эпохи: периодизация, историография, источники и основные события. Общие и отличительные черты российского самодержавия от западноевропейского абсолютизма.

Национальный кризис конца XVI – начало XVII вв. в России. Смутное

время: причины, сущность, периодизация. Социальные и политические аспекты смуты. Освободительная борьба русского народа с иноземными захватчиками; итоги и последствия Смутного времени.

Деятельность первых Романовых во внутренней и внешней политике. Церковная реформа патриарха Никона и раскол русской православной церкви. Социальные конфликты середины и второй половины XVII в. и их специфика. Внешняя политика России в XVII в. Воссоединение Украины и России.

Предпосылки и особенности складывания российского абсолютизма. Реформы Петра I и их влияние на русское общество и последующее развитие страны. Внешняя политика Петра I. Эпоха дворцовых переворотов; роль дворянства в политической жизни страны. Реформаторская деятельность Екатерины II; «Просвещенный абсолютизм» в России: особенности, содержание, противоречия. Особенности и основные этапы экономического развития России. Внешняя политика Екатерины II.

Тема 3. Позднее Новое время. Россия в первой половине XIX в. Реформы второй половины XIX в.

Позднее Новое время («Долгий XIX в.») – общая характеристика эпохи: периодизация, историография, источники и основные события. XIX век – его роль и место в мировой и российской истории.

Александр I и попытки реформирования политической системы России. Деятельность М.М. Сперанского. Развитие общественной жизни в России в первой половине XIX в.: декабристы, западники, славянофилы, петрашевцы.

Правление Николая I: расцвет и упадок бюрократического самодержавия. Политическая реакция и реформы при Николае I. Внутренняя политика 30 – 50-х гг. XIX в. Внешняя политика России в 1-й половине XIX в.: Отечественная война 1812 г. и Крымская война 1853 – 1856 гг.

Причины и предпосылки отмены крепостного права. Реформы 60 – 70-х гг. XIX в. и их роль в социально-экономическом развитии страны. Особенности пореформенного развития России.

Общественно-политическая жизнь в 70 – 80-е гг. XIX в. Возникновение народничества. Революционный терроризм.

Контрреформы 80 – 90-х гг. XIX в. Александр III и его окружение.

Внешняя политика России во второй половине XIX в. Включение страны в мировую экономическую систему.

Тема 4. Российская империя в условиях модернизации (конец XIX в. – 1914 г.). Россия в условиях общенационального кризиса (1917 – 1920 гг.). Октябрьская революция 1917 г. Гражданская война и иностранная интервенция

Особенности индустриального и социально-экономического развития России в период капитализма. Отечественная история в контексте мировой истории.

Внешняя политика России в начале XX в.; Русско-японская война: причи-

ны и последствия. Революция 1905 – 1907 гг. в России: причины, основные этапы, итоги. Политические партии конец XIX – начала XX в. и первый опыт российского парламентаризма. Реформаторская деятельность П.А. Столыпина. Начало Первой мировой войны: ее причины, ход, характер.

Февральская революция 1917 г: причины, цели, расстановка сил. Падение самодержавия и проблема исторического выбора в концепциях основных политических сил страны.

Временное правительство и его деятельность. Нарастание кризисных явлений в экономической и политической жизни общества.

Октябрьское вооруженное восстание и установление советской власти в стране. Оценки Октябрьской революции 1917 г.

Гражданская война: основные этапы и итоги. Политика «военного коммунизма», ее сущность и формы.

Тема 5. Новейшее время. Советское государство в 1920 – 1930-е гг.

Новейшее время – общая характеристика эпохи: периодизация, историография, источники и основные события. Новейшая история России в контексте мировой истории.

Экономический и политический кризис 1921 г. Выбор стратегии социалистического строительства.

«Новая экономическая политика», её сущность, основные цели и перспективы. Социально-экономическое и политическое развитие страны в 20-е годы. Формирование однопартийной системы. Образование СССР.

Свертывание и демонтаж НЭПа в конце 20-х гг. Коллективизация и индустриализация: причины и итоги. Преобразование в политической системе. Усиление режима личной власти Сталина. Предпосылки массовых репрессий в 1930-е гг.

Внешняя политика СССР в 20 – 30-е гг.

Тема 6. Советский союз в годы Второй мировой войны и Великой Отечественной войны. Развитие СССР в послевоенный период (1945 – 1964 гг.)

Начало Второй мировой войны, её причины, характер, основные этапы, расстановка сил. СССР накануне и в начальный период Второй мировой войны. Нападение Германии на СССР и причины неудач Красной армии в начальный период войны. Основные этапы и сражения Великой Отечественной войны. Мобилизация сил на борьбу с врагом.

Образование и деятельность антигитлеровской коалиции. Изгнание фашистских захватчиков из пределов СССР, освобождение стран Центральной и Юго-восточной Европы, капитуляция фашистской Германии. Разгром милитаристской Японии. Источники и значения победы СССР в Великой Отечественной войне.

Последствия войны для советского народа; восстановление народного хозяйства и особенности политического и экономического развития СССР в 1945

– 1953 гг.

Хрущевская «оттепель», сущность и противоречия общественной жизни. Разоблачение культа личности Сталина. Успехи и недостатки социально-экономической политики Хрущева. Внешняя политика СССР.

Тема 7. Советский союз в 1964 – 1991 гг. Российская федерация на рубеже XX – XXI вв.

СССР в эпоху Л.И. Брежнева: достижения, проблемы, противоречия. Попытки проведения реформ «сверху» Андропова Ю.И.

Внешняя политика СССР: трудности и просчеты (Китай, Чехословакия, Афганистан).

Перестройка в СССР: от попыток модернизации системы к смене модели общественного развития. Появление политической оппозиции и начало формирования многопартийности.

Обострение межнациональных и региональных проблем. События августа 1991 г. Распад СССР и образование СНГ. Изменение внешней политики СССР во второй половине 80-х годов.

Становление новой российской государственности; особенности развития федерализма; политические партии современной России. Октябрьские события 1993 г. и их последствия. Принятие Конституции Российской Федерации. Экономические реформы 90-х гг. XX века.

Стабилизация ситуации в России в начале XXI века. Усиление вертикальной власти. Перспективы развития России в начале третьего тысячелетия.

Внешняя политика России в новой системе международных отношений.

5.4 Практические занятия (семинары)

Практические занятия учебным планом не предусмотрены.

5.5 Лабораторный практикум

Лабораторный практикум учебным планом не предусмотрен.

5.6 Самостоятельная работа

Номер темы дисциплины	Виды самостоятельной работы
1	Изучение теоретического материала и составление конспекта по вопросам: -Особенности христианского летоисчисления. -Проблемы становления и эволюции русской государственности X – XIII вв. -Принятие христианства и его значение.

Номер темы дисциплины	Виды самостоятельной работы
	-Влияние западных государств на раскол церковного образа жизни в России. Лит.[1-6]
2	Изучение теоретического материала и составление конспекта по вопросам: -Эпоха Великих географических открытий. -Хронология основных событий Нового времени. -Реформация и контрреформация. -Английская революция. Лит.[1-6]
3	Изучение теоретического материала и составление конспекта по вопросам: -Великая французская революция. -Русско-турецкие войны. -Наполеоновские войны. -Крымская война. Лит.[1-6]
4	Изучение теоретического материала и составление конспекта по вопросам: -Основные принципы внешней политики Российской империи. -Балканские войны. -Итоги Первой мировой войны. -Внутренние проблемы воюющих стран в Первой мировой войне. Лит.[1-6]
5	Изучение теоретического материала и составление конспекта по вопросам: -Интербеллум: стадии, главные события. -Великая депрессия в США и ряде Европейских стран (Англия, Франция). -Ряд буржуазно-демократических и социалистических революций в России, Германии, Венгрии, Турции, Египте и других странах. -Фашистские режимы в странах Европы (Италия, Португалия, Германия, Испания). Лит.[1-6]
6	Изучение теоретического материала и составление конспекта по вопросам: -Появление таких организаций, как ООН, НАТО, ОВД и других.

Номер темы дисциплины	Виды самостоятельной работы
	-«Холодная война» между Западными странами и странами Варшавского договора, 1962 – Карибский кризис. -МВФ и завершение холодной войны. Лит.[1-6]
7	Изучение теоретического материала и составление конспекта по вопросам: -Структурный экономический кризис 1970-х - начала 1980-х гг. -Особенности современной экономической стратегии в ведущих странах Запада. -Пацифизм и милитаризм на мировой арене. -Формирование системы Европейских Сообществ. -Маастрихтский договор: рождение Европейского Союза. -Pax Americana: мир по-американски. Лит.[1-6]

5.7 Курсовые работы

Курсовые работы (проекты) учебным планом не предусмотрены.

6 Учебно-методическое и информационное обеспечение дисциплины

а) основная литература:

1. Федоров В.А., Моряков В.И., Щетинов Ю.А. История России с древнейших времен до наших дней [Текст] : учебник для вузов / В. А. Федоров, В. И. Моряков, Ю. А. Щетинов ; - Москва : КноРус, 2010. - 536 с.; Количество экземпляров – 20.

2. История России с древнейших времен до наших дней [Электронный ресурс] : учеб. пособие / Н. Д. Сапожникова. Екатеринбург: ФГАО ВПО «Рос. гос. проф.- пед. ун-т», 2013. 500 с. Режим доступа: http://window.edu.ru/resource/525/79525/files/Sapozhnikova_Istoriya.pdf - свободный.

3. Великая история России, Сайт [Электронный ресурс] Режим доступа: <https://istoriarusi.ru/> - свободный.

б) дополнительная литература:

4. История России с древних времен до наших дней : учебник / [В. А. Веретенко и др.] ; под ред. Н. Д. Козлова. - Москва : Проспект, 2011. - 695 с.; 22 см.; ISBN 978-5-392-01324-1 Количество экземпляров – 10.

5. Основы курса истории России. [Орлов А.С.](#), [Полунов А.Ю.](#), [Терещенко Ю.Я.](#) Учебник 2-е издание. "Издательство ""Проспект""", 28 июня. 2013 г. -

Всего страниц: 576с. - Режим доступа: https://books.google.ru/books?id=_0beVSTpCXQC&hl=ru – свободный.

в) перечень ресурсов информационно-телекоммуникационной сети «Интернет»:

Интернет-История [Электронный ресурс].- Режим доступа: <http://www.tehpodderzka.ru/2018/10/internet.html> - свободный.

6. Энциклопедический словарь «История Отечества с древнейших времен до наших дней» [Электронный ресурс].- Режим доступа: http://oparino-ver.ru/dok/Istoria_otchestva.pdf - свободный.

7. Карамзин Н.М. История государства Российского. [Электронный ресурс].- Режим доступа: http://az.lib.ru/k/karamzin_n_m/text_1070.shtml - свободный.

8. Правители России и Советского Союза. [Электронный ресурс].- Режим доступа: <https://histrf.ru/biblioteka/b/praviteli-rossii> - свободный.

9. Отечественная история. [Электронный ресурс].- Режим доступа: <http://www.lants.tellur.ru>.

10. Великая Отечественная война 1941-1945 [Электронный ресурс].- Режим доступа: https://bigenc.ru/military_science/text/3795693 - свободный.

г) программное обеспечение (лицензионное), базы данных, информационно-справочные и поисковые системы:

11. Электронная библиотека научных публикаций «eLIBRARY.RU» [Электронный ресурс]. URL: https://elibrary.ru/access_terms.asp - свободный.

12. Электронно-библиотечная система издательства «Лань» [Электронный ресурс]. URL: <https://e.lanbook.com/>

13. Образовательный портал «Науки-онлайн». – Режим доступа: <http://nauki-online.ru/rossiyskaya-istoriya/#ego2> – свободный.

14. Библиотека «Гумер». – Режим доступа: https://elementy.ru/catalog/894/Elektronnaya_biblioteka_Gumer_gumer_info - свободный.

7 Материально-техническое обеспечение дисциплины

Учебно-методический кабинет кафедры истории и управления персоналом (ауд. 363) имеет фонд специальной и методической литературы по дисциплине «История», который насчитывает более 400 изданий. Имеются журналы: «Родина», «Военно-исторический журнал», «Отечественная история» («Российская история»), справочники и словари.

В кабинете 361 и 363 имеются компьютеры с принтерами и ксерокс. Кабинет 365 оснащен мультимедийным проектором и портативным компьютером.

Материалы Internet, мультимедийные курсы, оформленные с помощью Microsoft Power Point, используются при проведении лекционных и практических занятий.

Университет располагает материально-технической базой для обеспечения проведения занятий, в том числе промежуточной аттестации по данной дисциплине, соответствующей действующим санитарным и противопожарным правилам и нормам.

Учебные аудитории Университета используются для проведения занятий лекционного типа, групповых и индивидуальных консультаций, текущего контроля и промежуточной аттестации в соответствии с расписанием учебных занятий и включают учебно-методический кабинет кафедры истории и управления персоналом – аудитория 363. В Университете имеются помещения для самостоятельной работы и помещения для хранения и профилактического обслуживания учебного оборудования.

Компьютерные классы оборудованы средствами оргтехники, персональными компьютерами, объединенными в сеть с выходом в Интернет.

Компьютерный класс (ауд. 139) с выходом в сеть Интернет, оснащенный компьютерами и оргтехникой и обеспечением доступа в электронную информационно-образовательную среду Университета, также обеспечивает обучающихся рабочими местами во время самостоятельной подготовки.

Для организации самостоятельной работы обучающимися также используются:

библиотечный фонд Университета, библиотека;

читальный зал библиотеки с возможностью подключения к сети Интернет и обеспечением доступа в электронную информационно-образовательную среду Университета.

Университет обеспечен необходимым комплектом лицензионного программного обеспечения.

Университет обеспечен необходимым комплектом лицензионного программного обеспечения. Перечень лицензионного программного обеспечения, используемый для дисциплины: Microsoft Windows 7 Professional (лицензия № 46231032 от 4 декабря 2009 г.); Microsoft Windows 8.1 Pro (лицензия № 66373655 от 28 января 2016 г.); ADOBE ACROBAT PROFESSIONAL 9_0 (лицензия № 4400170412 от 13 января 2010 года); Kaspersky Anti-Virus Suite для WKS и FS (лицензия № 1D0A170720092603110550 от 20 июля 2017 г.).

Лекционные занятия проводятся в аудиториях для студенческих потоков, оборудованных экраном для проектора, проектором для просмотра видео и графического материала, ноутбуками преподавателей.

Презентационные материалы лекций выполнены в формате PowerPoint, в виде схем и плакатов.

8 Образовательные и информационные технологии

Образовательная технология (технология в сфере образования, общепринятый термин для обозначения педагогической технологии) рассматривается как система средств, процессов и операций, обеспечивающих формирование, применение, определение, оценивание и осуществление всего учебного процесса преподавания и усвоения знаний, приобретения умений и навыков с учетом материально-технических, социально-психологических, информационных и иных необходимых ресурсов и их взаимодействия. Такая технология предполагает планирование, организацию, мотивацию и контроль всего учебного процесса.

Образовательная технология включает совокупность научно и практически обоснованных принципов, педагогических методов, процессов и способов организации и построения теоретической и практической деятельности, а также средств и инструментов для достижения запланированных результатов в области образования, формирования обучающимися необходимых компетенций.

Применение конкретных образовательных технологий в учебном процессе определяется спецификой учебной деятельности, ее ресурсного обеспечения и видов учебной работы.

В процессе преподавания дисциплины используются классические формы и методы обучения: лекции, самостоятельная работа студента. В рамках изучения дисциплины предполагается использовать образовательные технологии, описание которых приведено ниже.

Лекции проводятся в традиционной классно-урочной организационной форме, по типу управления познавательной деятельностью, являются традиционными классически-лекционными (объяснительно-иллюстративными) с использованием диалоговых технологий, в том числе мультимедиа лекции, проблемные лекции.

Традиционная лекция составляет основу теоретического обучения в рамках дисциплины и направлена на систематизированное изложение накопленных и актуальных научных знаний. Лекция предназначена для раскрытия состояния и перспектив в области воздушных перевозок и авиационных работ в современных условиях. На лекции концентрируется внимание обучающихся на наиболее сложных и узловых вопросах, стимулируется их активная познавательная деятельность.

Ведущим методом в лекции выступает устное изложение учебного материала, который сопровождается одновременной демонстрацией слайдов, созданных в среде PowerPoint, при необходимости привлекаются открытые Интернет-ресурсы, а также демонстрационные и наглядно-иллюстрационные материалы.

Самостоятельная работа обучающихся является неотъемлемой частью процесса обучения. Самостоятельная работа обучающегося организована с использованием традиционных видов работы (отработка лекционного материала, отработка отдельных тем по списку основной и дополнительной литературы и др.). Ее ос-

новой целью является формирование навыка самостоятельного приобретения знаний по некоторым вопросам теоретического курса, закрепление и углубление полученных знаний, самостоятельная работа со справочниками, периодическими изданиями и научно-популярной литературой, в том числе находящимися в глобальных компьютерных сетях, и др.

Самостоятельная работа является специфическим педагогическим средством организации и управления самостоятельной деятельностью обучающихся в учебном процессе. Самостоятельная работа может быть представлена в качестве средства организации самообразования и воспитания самостоятельности как личностного качества. В качестве явления самовоспитания и самообразования, самостоятельная работа обучающихся обеспечивается комплексом профессиональных умений обучающихся, в частности умением осуществлять планирование деятельности, искать ответ на непонятное, неясное, рационально организовывать свое рабочее место и время. Самостоятельная работа приводит обучающегося к получению нового знания, упорядочению и углублению имеющихся знаний, формированию у него профессиональных умений и навыков.

Информационная технология обучения – педагогическая технология, использующая специальные способы, программные и технические средства (кино, аудио- и видео средства, компьютеры, телекоммуникационные сети) для работы с информацией.

В процессе реализации образовательной программы при осуществлении образовательного процесса по дисциплине применяются следующие информационные технологии:

- 1) презентационные материалы (слайды по отдельным темам лекционных и практических занятий);
- 2) доступ в режиме on-line в Электронную библиотечную систему (ЭБС) «ЮРАЙТ» <https://biblio-online.ru>;
- 3) доступ в электронную информационно-образовательную среду университета.

9 Фонд оценочных средств для проведения текущего контроля успеваемости и промежуточной аттестации по итогам освоения дисциплины

Оценочные средства по дисциплине представляются в виде фонда оценочных средств для текущего контроля успеваемости и промежуточной аттестации обучающихся.

Согласно п. 26 приказа Министерства образования и науки РФ от 05 апреля 2017 г. № 301 «Об утверждении Порядка организации и осуществления образовательной деятельности по образовательным программам высшего образования – программам бакалавриата, программам специалитета, программам магистратуры» (далее – Порядок организации и осуществления образовательной деятельности по образовательным программам высшего образования – программам бакалавриата, программам специалитета, программам магистратуры) (зарегистрирован в Минюсте России 14 июля 2017 г., регистрационный номер 47415), при осуществлении образовательной

деятельности по образовательной программе ФГБОУ ВО «Санкт-Петербургский государственный университет гражданской авиации» (далее – Университет) обеспечивает реализацию дисциплин посредством проведения учебных занятий (включая проведение текущего контроля успеваемости) и промежуточной аттестации обучающихся.

В соответствии с п. 30 приказа Министерства образования и науки РФ от 05 апреля 2017 г. № 301 учебные занятия по дисциплинам и промежуточная аттестация обучающихся проводятся в форме контактной работы и в форме самостоятельной работы обучающихся.

По п. 39 приказа Министерства образования и науки РФ от 05 апреля 2017 г. № 301, текущий контроль успеваемости по дисциплинам обеспечивает оценивание хода освоения дисциплин, промежуточная аттестация обучающихся по дисциплинам – оценивание промежуточных и окончательных результатов обучения по дисциплинам (в том числе результатов выполнения курсовых работ).

Согласно п. 40 приказа Министерства образования и науки РФ от 05 апреля 2017 г. № 301, формы промежуточной аттестации, ее периодичность и порядок ее проведения, а также порядок и сроки ликвидации академической задолженности устанавливаются локальными нормативными актами организации.

В соответствии с п. 40 приказа Министерства образования и науки РФ от 05 апреля 2017 г. № 301 порядок проведения промежуточной аттестации включает в себя систему оценивания результатов промежуточной аттестации и критерии выставления оценок. Если указанная система оценивания отличается от системы оценок «отлично», «хорошо», «удовлетворительно», «неудовлетворительно», «зачтено», «не зачтено» (далее – пятибалльная система), то организация устанавливает правила перевода оценок, предусмотренных системой оценивания, установленной Университетом, в пятибалльную систему.

Текущий контроль успеваемости и промежуточная аттестация обучающихся в Университете проводятся в соответствии с Положением о текущем контроле успеваемости и промежуточной аттестации студентов федерального государственного бюджетного образовательного учреждения высшего образования «Санкт-Петербургский государственный университет гражданской авиации», обучающихся по программам высшего образования – программам бакалавриата и программам специалитета (формы, периодичность и порядок) (Приложение к приказу от 26.12.2014 № 02-6-176 с изменениями, внесенными приказом от 12.02.2016 № 02-6-020) (далее – Положение).

Уровень и качество знаний обучающихся по дисциплине оцениваются по результатам текущего (внутрисеместрового) контроля успеваемости, включающего входной контроль, и промежуточной аттестации по итогам освоения дисциплины в виде зачета с оценкой.

Текущий (внутрисеместровый) контроль успеваемости по дисциплине обеспечивает оценивание хода ее освоения в целях установления соответствия

достижений обучающихся поэтапным требованиям образовательной программы (согласно п. 2.1 Положения).

Основными задачами текущего (внутрисеместрового) контроля успеваемости обучающихся по дисциплине являются (согласно п. 2.2 Положения):

проверка хода и качества усвоения обучающимися учебного материала;
определение уровня текущей успеваемости обучающихся, выявление причин неуспеваемости, выработка и принятие оперативных мер по устранению недостатков;

поддержание ритмической (постоянной и равномерной) работы обучающихся в течение семестра;

обеспечение по завершению семестра готовности обучающихся и их допуска к экзаменационной сессии;

стимулирование учебной работы обучающихся и совершенствование методики организации, обеспечения и проведения занятий.

Результаты текущего контроля успеваемости по дисциплине используются преподавателем в целях (в соответствии с п. 2.17 Положения):

оценки степени готовности обучающихся к изучению учебной дисциплины, а в случае необходимости, проведения дополнительной работы для повышения уровня требуемых знаний;

доведения до обучающихся и иных заинтересованных лиц (законных представителей) информации о степени освоения обучающимися программы учебной дисциплины;

своевременного выявления отстающих обучающихся и оказания им содействия в изучении учебного материала;

анализа качества используемой рабочей программы учебной дисциплины и совершенствование методики ее изучения и преподавания;

разработки предложений по корректировке или модификации рабочей программы учебной дисциплины и учебного плана.

Текущий контроль успеваемости обучающихся включает устные опросы и учебные задания (включая типовые и практические задания, контрольные работы, практикумы и проч.).

Критерии оценки текущей успеваемости студентов определены п. 2.10 Положения. К ним, в частности, относятся:

посещение студентами лекций, практических занятий, консультаций;

качество оформления и сдачи практических заданий;

качественные результаты работы на занятиях, показанные при этом знания по учебной дисциплине, усвоение навыков практического применения теоретических знаний, степень активности на практических занятиях;

результаты и активность участия на практических занятиях и др.

Промежуточная аттестация обучающихся по дисциплине – оценивание промежуточных и окончательных результатов обучения по дисциплине. Промежуточная аттестация обучающихся по дисциплине имеет целью определить степень достижения учебных целей по данной учебной дисциплине по резуль-

татам обучения в целом и проводится в форме зачета с оценкой (по пп.4.2, 4.3 Положения).

Промежуточная аттестация обучающихся проводится с использованием оценочных средств, которые представляются в виде фонда оценочных средств. Фонд оценочных средств для промежуточной аттестации обучающихся по дисциплине (контрольно-измерительные материалы по дисциплине) – комплект методических и контрольных измерительных материалов, предназначенных для оценивания компетенций на разных этапах обучения студентов (согласно пп.4.8, 4.9 Положения).

Оценочные средства по дисциплине включают: вопросы для проведения устного опроса в рамках текущего контроля (в т.ч. – входного контроля) успеваемости, учебные задания (включая тесты, типовые и практические задания, доклады, контрольные работы, практикумы), вопросы к зачету с оценкой.

Для аттестации обучающихся на соответствие их персональных достижений поэтапным требованиям ОПОП ВПО «Организация летной работы» (текущий контроль успеваемости и промежуточная аттестация) создан фонд оценочных средств, включающий типовые задания, контрольные работы, тесты, практические задания, практикумы, и методы контроля, позволяющие оценить знания, умения и уровень приобретенных компетенций.

Фонд оценочных средств является полным и адекватным отражением требований ФГОС ВПО по данному направлению подготовки специалиста, соответствует целям и задачам ОПОП ВПО по специализации № 1 «Организация летной работы» и ее учебному плану. Он призван обеспечивать оценку качества общекультурных и профессиональных компетенций, приобретаемых выпускником в соответствии с этими требованиями.

При разработке оценочных средств для контроля качества изучения дисциплины учтены все виды связей между включенными в них знаниями, умениями, навыками, позволяющие установить качество сформированных у обучающихся компетенций по видам деятельности и степень общей готовности выпускников к профессиональной деятельности.

При проектировании оценочных средств предусмотрена оценка способности обучающихся к творческой деятельности, их готовности вести поиск решения новых задач, связанных с недостаточностью конкретных специальных знаний и отсутствием общепринятых алгоритмов профессионального поведения.

Университетом созданы условия для максимального приближения программы, текущего контроля успеваемости и промежуточной аттестации к условиям их будущей профессиональной деятельности.

Порядок проведения промежуточной аттестации обучающихся определен разделами 7 «Порядок проведения и приема (сдачи) зачетов и экзаменов» и 8 «Порядок защиты курсовых проектов (работ) и отчетов по практике» Положения. Раздел 6 Положения определяет порядок допуска студентов к зачетно-экзаменационной сессии (сдаче зачетов и экзаменов), раздел 9 – сроки и порядок ликвидации академических задолженностей.

В соответствии с п. 4.6 Положения «знания, умения и навыки обучающегося определяются с использованием оценочных средств следующими оценками: «отлично», «хорошо», «удовлетворительно», «неудовлетворительно» (по четырех балльной системе), и «зачтено» и «не зачтено» (по двухбалльной системе). На дифференцированном зачете используется четырех балльная система. На зачетах, как правило, двухбалльная система. Защита отчетов по всем видам практики и защита курсовых проектов (работ) производится с выставлением оценок по четырех балльной системе».

9.1 Балльно-рейтинговая оценка текущего контроля успеваемости и знаний студентов

Применение балльно-рейтинговой системы оценки знаний и обеспечения качества учебного процесса данной рабочей программой по дисциплине не предусмотрено (п. 1.9 Положения).

9.2 Методические рекомендации по проведению процедуры оценивания знаний, умений и навыков и (или) опыта деятельности, характеризующих этапы формирования компетенций

Этапы формирования компетенций

Название и содержание этапа	Код(ы) формируемых на этапе компетенций
<p>Этап 1. Формирование базы знаний: Лекции по темам теоретического содержания; самостоятельная работа обучающихся по вопросам тем теоретического содержания.</p>	<p>ОК-7, ОК-14, ОК-15, ОК-20, ОК-23, ОК-27, ПК-4</p>
<p>Этап 2. Формирование навыков практического использования знаний: работа с текстом лекции, работа с учебниками, учебными пособиями и проч. из перечня основной и дополнительной литературы, ресурсов информационно-телекоммуникационной сети «Интернет», баз данных, информационно-справочных и поисковых систем и т.п.; самостоятельная работа по подготовке к практическим занятиям, устным опросам, тестированию и выступлениям и т.д.</p>	<p>ОК-7, ОК-14, ОК-15, ОК-20, ОК-23, ОК-27, ПК-4</p>
<p>Этап 3. Проверка усвоения материала: проведение устных опросов, тестирования; в т. ч. заслушивание докладов по темам практических занятий.</p>	<p>ОК-7, ОК-14, ОК-15, ОК-20, ОК-23, ОК-27, ПК-4</p>

Перечень компетенций с указанием этапов их формирования в процессе освоения образовательной программы (этапы формирования компетенций в процессе освоения образовательной программы представлены отдельным документом: «Траектории (этапы) формирования компетенций»).

Уровни приобретенных компетенций

В части «Уровни приобретенных компетенций» дается описание признаков трех уровней приобретенных компетенций: порогового, достаточного и высокого. Основное назначение уровней компетенций – выстраивание на их основе этапности обучения путем постепенного повышения сложности задач, которые способны самостоятельно решать обучающиеся Университета при освоении ОПОП ВПО по направлению подготовки.

Пороговый уровень является обязательным уровнем по отношению ко всем обучающимся к моменту завершения ими обучения по ОПОП ВПО. Пороговый уровень предполагает отражение тех ожидаемых результатов, которые имеют минимальный и достаточный набор знаний, умений и навыков для решения типовых профессиональных задач в соответствии с уровнем квалификации.

Достаточный уровень превосходит пороговый уровень по одному или нескольким существенным признакам. Достаточный уровень предполагает способность выпускника Университета самостоятельно использовать потенциал интегрированных знаний, умений и навыков для решения профессиональных задач повышенной сложности с учетом существующих условий.

Высокий уровень превосходит пороговый уровень по всем существенным признакам, предполагает максимально возможную выраженность компетенций. Высокий уровень предполагает способность выпускника творчески решать любые профессиональные задачи, определенные в рамках формируемой деятельности, самостоятельно осуществлять поиск новых подходов для решения профессиональных задач, комбинировать и преобразовывать ранее известные способы решения профессиональных задач применительно к существующим условиям.

Для оценки формирования компетенций на каждом из этапов и уровней сформированности компетенций применяются показатели, критерии и шкалы оценивания компетенций.

Характеристика уровней сформированности компетенций

Наименование уровня	Сформированности компетенций, характерные признаки уровня	Оценка («неудовлетворительно», «удовлетворительно», «хорошо», «отлично»)
–	Компетенция не сформирована	«неудовлетворительно»
<p>Пороговый уровень</p> <p>Компетенция сформирована на пороговом уровне</p>	<p>Пороговый уровень предусматривает обязательное прохождение обучающимся этапа 1. Формирование базы знаний.</p> <p>Пороговый уровень предполагает отражение тех ожидаемых результатов, которые имеют минимальный и достаточный набор знаний, умений и навыков для решения типовых профессиональных задач в соответствии с уровнем квалификации.</p>	«удовлетворительно»
<p>Достаточный уровень</p>	<p>Компетенция сформирована на достаточном уровне</p> <p>Достаточный уровень предусматривает обязательное прохождение обучающимся этапа 1. Формирование базы знаний и Этапа 2. Формирование навыков практического использования знаний.</p> <p>Достаточный уровень предполагает способность выпускника Университета самостоятельно использовать потенциал интегрированных знаний, умений и навыков для решения профессиональных задач повышенной сложности с учетом существующих условий.</p>	«хорошо»
<p>Высокий уровень</p>	<p>Компетенция сформирована на высоком уровне</p> <p>Высокий уровень предусматривает обязательное прохождение обучающимся Этапа 1. Формирование базы</p>	«отлично»

Наименование уровня	Сформированности компетенций, характерные признаки уровня	Оценка («неудовлетворительно», «удовлетворительно», «хорошо», «отлично»)
	<p>знаний, Этапа 2. Формирование навыков практического использования знаний и Этапа 3. Проверка усвоения материала.</p> <p>Высокий уровень предполагает способность выпускника творчески решать любые профессиональные задачи, определенные в рамках формируемой деятельности, самостоятельно осуществлять поиск новых подходов для решения профессиональных задач, комбинировать и преобразовывать ранее известные способы решения профессиональных задач применительно к существующим условиям.</p>	

Методические рекомендации по проведению процедуры оценивания знаний, умений и навыков и (или) опыта деятельности

Устный опрос по вопросам входного контроля осуществляется по вопросам дисциплин, на которых базируется читаемая дисциплина, и которые не выходят за пределы изученного материала по этим дисциплинам в соответствии с рабочими программами дисциплин.

Устный опрос проводится на практических занятиях с целью контроля усвоения теоретического материала по изученному материалу тем дисциплины. Устный опрос проводится, как правило, в течение 5–10 минут. Перечень вопросов определяется уровнем подготовки учебной группы, а также индивидуальными особенностями обучающихся.

При оценке опросов анализу подлежит точность формулировок, определенных терминов и понятий, связность изложения материала, обоснованность суждений, опора на учебную литературу, источники нормативно-правового, статистического, фактологического и т.д. плана.

Также анализируется понимание обучающимся конкретной ситуации, правильность применения практических методов и приемов, способность обоснования выбранной точки зрения, глубина проработки практического материала.

Учебное задание – вид задания, в том числе для самостоятельного выполнения обучающимися, в котором содержится требование выполнить какие-либо

теоретические или практические учебные действия. Учебные задания предполагают активизацию знаний, умений и действий, либо – актуализацию ранее усвоенного материала. Учебным заданием может быть: типовое задание, контрольная работа, тест, практическое задание, практикум, доклад и т.п.

Самостоятельная работа также подразумевает выполнение учебных заданий. Все задания, выносимые на самостоятельную работу, выполняются обучающимся либо в конспекте, либо на отдельных листах формата А4 (по указанию преподавателя). Контроль выполнения заданий, выносимых на самостоятельную работу, осуществляет преподаватель. Учебные задания, выполненные в виде докладов, могут быть представлены в печатной или рукописной форме, также обучающемуся необходимо сделать устный доклад (сообщение) продолжительностью 7–10 минут.

Типовое задание – вид учебного задания, связанного с усвоением (открытием, преобразованием и применением) учебной информации по материалам дисциплины и с планируемыми результатами обучения по дисциплине.

Контрольная работа – вид учебного задания, в том числе в виде теста, проводимого для текущего контроля успеваемости обучающихся с целью проверки усвоения знаний, навыков, умений по отдельным вопросам, темам, разделам или по дисциплине в целом.

Тестирование – вид учебного задания, которое предполагает проверку усвоения программного материала обучающихся с использованием тестов – системы стандартизированных заданий, позволяющих унифицировать процедуру измерения уровня знаний и умений обучающихся.

Тестирование проводится, как правило, в течение 10 минут (при необходимости и более) по темам в соответствии с данной программой и предназначено для проверки обучающихся на предмет освоения изученного материала.

Практическое задание – вид учебного задания, которое может быть предложено преподавателем. Это, в частности, может быть ситуационная задача, расчетная задача и т.п., выполняемая студентами в письменном или устном виде с последующим обсуждением, либо задание, выполняемое на компьютере.

Практикум – вид учебного задания, предполагающее выполнение обучающимися практических задач. Проводится при завершении освоения разделов дисциплины. Практические задачи, включенные в практикум, представляют собой сравнительный анализ исследования и направлены на проверку достоверности определенных положений и др.

Доклад – вид учебного задания, предполагающего развернутое устное сообщение на одну из предлагаемых или назначаемых тем, сделанное публично. Представляет собой информацию и отображает суть вопроса или исследования

применительно к одной из тем дисциплины. Докладчик не просто излагает информацию, а приводит ее доказательный анализ, дает собственную оценку, подтверждает или опровергает мнения других авторов или источников.

Зачет с оценкой – форма проверки и оценки уровня теоретических знаний, практических навыков обучающихся по изученной дисциплине для оценки степени сформированности соответствующих компетенций. Зачет с оценкой позволяет оценить уровень освоения компетенций за весь период изучения дисциплины.

Обучающиеся имеют право сдавать зачет с оценкой по дисциплине при условии успешного прохождения всех контрольных мероприятий, предусмотренных рабочей программой данной дисциплины в период семестра, предшествующий данному испытанию промежуточной аттестации.

Зачет с оценкой проводится в виде устного ответа на вопросы билета (из перечня вопросов, вынесенных на зачет). Билеты рассматриваются на заседании кафедры и утверждаются (подписываются) заведующим кафедрой. Перечень вопросов к зачету с оценкой доводится до обучающихся кафедрой (преподавателями) не позднее, чем за месяц до зачетно-экзаменационной сессии. Преподаватели проводят с обучающимися учебных групп консультации, направленные на подготовку к зачетно-экзаменационной сессии.

При проведении устного зачета с оценкой по билету обучающемуся предоставляется не менее 30 минут на подготовку к ответу. По окончании указанного времени обучающийся может быть приглашен экзаменатором для ответа. Обучающийся может заявить преподавателю о своем желании отвечать без подготовки.

При подготовке к устному зачету с оценкой обучающийся может вести записи в листе устного ответа.

9.3 Темы курсовых работ (проектов) по дисциплине

В учебном плане рефератов и курсовых работ не предусмотрено.

9.4 Контрольные вопросы для проведения входного контроля остаточных знаний по обеспечивающим дисциплинам

История гражданской авиации

1. Проект самолета А.Ф. Можайского.
2. Выделение гражданской авиации в самостоятельную отрасль народного хозяйства.
3. Масштабы специального применения гражданской авиации в 1929 – 1941 гг.
4. Внедрение реактивной и турбовинтовой техники в 1960 – 70-е гг.
5. Тенденции и перспективы развития гражданской авиации в современной России.

История транспорта

1. Зарождение отечественного воздушного флота на рубеже XIX-XX вв.
2. Развитие гражданской авиации в 30-е годы XX в.
3. Подготовка кадров для гражданской авиации.
4. Воздушный транспорт – цели и перспективы.
5. Строительство Транссиба – крупнейшей в мире магистрали.

9.5 Описание показателей и критериев оценивания компетенций на различных этапах их формирования, описание шкал оценивания

Показатели и критерии оценивания компетенций на различных этапах их формирования

Название этапа	Показатели оценивания компетенций	Критерии оценивания компетенций
Этап 1. Формирование базы знаний	Посещение лекционных занятий	Посещаемость не менее 90 % лекционных занятий
	Ведение конспекта лекций	Наличие конспекта по всем темам, вынесенным на лекционное обсуждение
Этап 2. Формирование навыков практического использования знаний	Способность обосновать свою точку зрения, опираясь на изученный материал, практические методы и подходы	Способность обосновать свою точку зрения, опираясь на полученные знания, практические методы и подходы
	Составление конспекта	Обучающийся может применять различные источники из списка основной и дополнительной литературы
Этап 3. Проверка усвоения материала	Степень активности и эффективности участия обучающегося по итогам каждого занятия	Участие обучающегося в обсуждении теоретических вопросов тем на каждом занятии является результативным, его доводы подкреплены весомыми аргументами и опираются на проверенный фактологический материал

Название этапа	Показатели оценивания компетенций	Критерии оценивания компетенций
	Степень правильности высту­плений и ответов опроса	Ответы на вопросы сформулированы, практические вопросы решены, задания выполнены с использованием необходимых и достоверных, корректных первоисточников, методик, алгоритмов
	Успешное прохождение текущего контроля успеваемости	Устный опрос, учебные задания текущего контроля пройдены и выполнены самостоятельно в установленное время
	Успешное прохождение промежуточной аттестации	Промежуточная аттестация по вопросам билета (при необходимости – дополнительных вопросов и т. п.) пройдена самостоятельно в установленные сроки

Шкалы оценивания

Устный опрос

(в том числе по вопросам входного контроля)

«Отлично»: обучающийся четко и ясно, по существу дает ответ на поставленный вопрос.

«Хорошо»: обучающийся дает ответ на поставленный вопрос по существу и правильно отвечает на уточняющие вопросы.

«Удовлетворительно»: обучающийся не сразу дал верный ответ, но смог дать его правильно при помощи ответов на наводящие вопросы.

«Неудовлетворительно»: обучающийся отказывается отвечать на поставленный вопрос, либо отвечает на него неверно и при формулировании дополнительных (вспомогательных) вопросов.

Тестирование

«Отлично»: правильные ответы даны на не менее чем 85 % вопросов.

«Хорошо»: правильные ответы даны на не менее чем 75 % вопросов.

«Удовлетворительно»: правильные ответы даны на не менее чем 60% вопроса(а).

«Неудовлетворительно»: правильные ответы даны на 59% вопросов и менее.

Учебное задание

Оценка «отлично» ставится в том случае, если:

задание выполнено полностью, в соответствии с поставленными требованиями;

при ответе обучающийся демонстрирует знание программного материала; ответ обучающегося аргументирован.

Оценка «хорошо» ставится в том случае, если:

задание выполнено полностью, в соответствии с поставленными требованиями;

при ответе обучающийся демонстрирует знание программного материала; ответ обучающегося аргументирован;

если в задании и (или) ответах имеются ошибки, то они незначительны.

Оценка «удовлетворительно» ставится в том случае, если:

задание выполнено полностью, в соответствии с поставленными требованиями;

при ответе обучающийся в недостаточной степени демонстрирует знание программного материала;

ответ обучающегося в недостаточной степени аргументирован;

если в задании и (или) ответах имеются несущественные ошибки.

Оценка «неудовлетворительно» ставится в том случае, если:

обучающийся не выполнил задания, или результат выполнения задания не соответствует поставленным требованиям;

обучающийся демонстрирует незнание программного материала;

обучающийся не может аргументировать свой ответ;

в заданиях и (или) ответах имеются существенные ошибки.

Доклад

Доклад, соответствующий требованиям, оценивается на «отлично».

Доклад, соответствующий требованиям не полностью, может быть оценен на «хорошо» или на «удовлетворительно».

Доклад, не соответствующий требованиям, оценивается на «неудовлетворительно».

Основаниями для выставления оценки «отлично» являются:

грамотное, связное и непротиворечивое изложение сути вопроса;

актуальность используемых в докладе сведений;

высокое качество изложения материала докладчиком;

способность обучающегося сделать обоснованные выводы или рекомендации;

уверенные ответы на заданные в ходе обсуждения вопросы;

отсутствие у преподавателя обоснованных сомнений в самостоятельности выполнения задания обучающимся.

Основаниями для выставления оценки «хорошо» являются:

грамотное, связное и непротиворечивое изложение сути вопроса;

актуальность используемых в докладе сведений;

удовлетворительное качество изложения материала докладчиком;
способность обучающегося сделать обоснованные выводы или рекомендации;

уверенные ответы на большую часть заданных в ходе обсуждения вопросов;

отсутствие у преподавателя обоснованных сомнений в самостоятельности выполнения задания обучающимся.

Основаниями для выставления оценки «удовлетворительно» являются:
отсутствие грамотного, связного и непротиворечивого изложения сути вопроса;

использование в докладе устаревших сведений.

Основаниями для выставления оценки «неудовлетворительно» являются:
неудовлетворительное качество изложения материала докладчиком;
неспособность обучающегося сделать обоснованные выводы или рекомендации;

неспособность ответить на большую часть заданных в ходе обсуждения вопросов;

обоснованные сомнения в самостоятельности выполнения задания обучающимся.

За активное участие в обсуждении докладов и вопросов обучающиеся могут быть поощрены дополнительным баллом.

Решение типовых задач

Оценивается на «отлично», если обучающийся самостоятельно правильно решает задачу.

Оценивается на «хорошо» или «удовлетворительно», если обучающийся не способен полностью самостоятельно решить задачу, но может решить ее при помощи преподавателя или других обучающихся.

Оценивается на «неудовлетворительно», если обучающийся отказывается от выполнения задачи, или не способен ее решить самостоятельно, а также с помощью преподавателя (в случае неподготовленности по изученным темам, имеющим отношение к решению данной задачи).

Зачет с оценкой

Проведение зачета с оценкой состоит из ответов на вопросы билета. На зачет с оценкой выносятся вопросы, охватывающие все содержание учебной дисциплины.

Знания, умения и навыки обучающегося определяются с использованием оценочных средств следующими оценками: «отлично», «хорошо», «удовлетворительно», «неудовлетворительно» (по четырехбалльной системе).

Оценка «отлично» при приеме зачета с оценкой выставляется в случае:
полного, правильного и уверенного изложения обучающимся учебного материала по каждому из вопросов билета;

уверенного владения обучающимся понятийно-категориальным аппаратом

учебной дисциплины;

логически последовательного, взаимосвязанного и правильно структурированного изложения обучающимся учебного материала, умения устанавливать и проследивать причинно-следственные связи между событиями, процессами и явлениями, о которых идет речь в вопросах билета;

приведения обучающимся надлежащей аргументации, наличия у обучающегося логически и нормативно обоснованной точки зрения при освещении проблемных, дискуссионных аспектов учебного материала по вопросам билета;

лаконичного и правильного ответа обучающегося на дополнительные вопросы преподавателя.

Оценка «хорошо» при приеме зачета с оценкой выставляется в случае:

недостаточной полноты изложения обучающимся учебного материала по отдельным (одному или двум) вопросам билета при условии полного, правильного и уверенного изложения учебного материала по, как минимум, одному вопросу билета;

допущения обучающимся незначительных ошибок и неточностей при изложении учебного материала по отдельным (одному или двум) вопросам билета;

допущения обучающимся незначительных ошибок и неточностей при использовании в ходе ответа отдельных понятий и категорий дисциплины;

нарушения обучающимся логической последовательности, взаимосвязи и структуры изложения учебного материала по отдельным вопросам билета, недостаточного умения обучающегося устанавливать и проследивать причинно-следственные связи между событиями, процессами и явлениями, о которых идет речь в вопросах;

приведения обучающимся слабой аргументации, наличия у обучающегося недостаточно логически и нормативно обоснованной точки зрения при освещении проблемных, дискуссионных аспектов учебного материала по вопросам;

допущения обучающимся незначительных ошибок и неточностей при ответе на дополнительные вопросы преподавателя.

Любой из указанных недостатков или их определенная совокупность могут служить основанием для выставления обучающемуся оценки «хорошо».

Оценка «удовлетворительно» при приеме зачета с оценкой выставляется в случае:

невозможности изложения обучающимся учебного материала по любому из вопросов билета при условии полного, правильного и уверенного изложения учебного материала по как минимум одному из вопросов билета;

допущения обучающимся существенных ошибок при изложении учебного материала по отдельным (одному или двум) вопросам билета;

допущении обучающимся ошибок при использовании в ходе ответа основных понятий и категорий учебной дисциплины;

существенного нарушения обучающимся или отсутствия у обучающегося логической последовательности, взаимосвязи и структуры изложения учебного материала, неумения обучающегося устанавливать и проследивать причинно-

следственные связи между событиями, процессами и явлениями, о которых идет речь в вопросах билета;

отсутствия у обучающегося аргументации, логически и нормативно обоснованной точки зрения при освещении проблемных, дискуссионных аспектов учебного материала по вопросам билета;

невозможности обучающегося дать ответы на дополнительные вопросы преподавателя.

Любой из указанных недостатков или их определенная совокупность могут служить основанием для выставления обучающемуся оценки «удовлетворительно».

Оценка «неудовлетворительно» при приеме экзамена выставляется в случае:

отказа обучающегося от ответа по билету с указанием, либо без указания причин;

невозможности изложения обучающимся учебного материала по двум или всем вопросам билета;

допущения обучающимся существенных ошибок при изложении учебного материала по двум или всем вопросам билета;

скрытое или явное использование обучающимся при подготовке к ответу нормативных источников, основной и дополнительной литературы, конспектов лекций и иного вспомогательного материала, кроме случаев специального указания или разрешения преподавателя;

не владения обучающимся понятиями и категориями данной дисциплины;

невозможность обучающегося дать ответы на дополнительные вопросы преподавателя.

Любой из указанных недостатков или их совокупность могут служить основанием для выставления обучающемуся оценки «неудовлетворительно».

Обучающийся, испытывавший затруднения при подготовке к ответу по выбранному им билету, по разрешению преподавателя-экзаменатора может выбрать второй билет, при этом первоначально предоставляемое время на подготовку к ответу при этом не увеличивается. При окончательном оценивании такого ответа обучающегося оценка снижается на один балл. Преподаватель вправе отказать обучающемуся в выборе второго билета. Выдача третьего билета студенту не разрешается и не допускается.

При проведении зачета с оценкой вопросы и другие задания студенту могут быть выданы непосредственно преподавателем.

Дополнительные вопросы могут быть заданы обучающемуся в случае:

необходимости конкретизации и изложенной обучающимся информации по вопросам билета с целью проверки глубины знаний отвечающего по связанным между собой темам и проблемам;

необходимости проверки знаний обучающегося по основным темам и проблемам изученной дисциплины при недостаточной полноте его ответа по вопросам билета.

9.6 Типовые контрольные задания для проведения текущего контроля и промежуточной аттестации по итогам освоения дисциплины (модуля)

Контрольные задания для проведения текущего контроля успеваемости

Задания:

- 1 Сравните воззрения норманистов и антинорманистов на происхождение Древнерусского государства.
- 2 Назовите и охарактеризуйте основные категории населения Древнерусского государства, нашедшие отражение в содержании «Русской правды».
- 3 Дайте сравнительную характеристику крупнейших политических центров удельной Руси.
- 4 Назовите и охарактеризуйте основные этапы образования Российского централизованного государства.
- 5 Назовите и охарактеризуйте основные этапы процесса закрепощения крестьян в России.
- 6 Составьте схему государственного управления в России XVI–XVII вв.
- 7 Назовите понятия, относящиеся к преобразованиям Петра I. Раскройте их содержание.
- 8 Назовите основные явления, характеризующие процесс развития культуры в XVIII в. Раскройте их содержание.
- 9 Дайте характеристику взглядов и личностей руководителей организаций декабристов.
- 10 Назовите понятия, относящиеся к Крестьянской реформе 1861 г. Раскройте их содержание.
- 11 Составьте план-перечисление основных социально-экономических последствий реформ 1860 – 1870-х гг.
- 12 Дайте сравнительную характеристику преобразовательной деятельности Александра I и Александра II.
- 13 Сравните направленность внутренней политики Александра II и Александра III.
- 14 Назовите основные политические партии в России, образованные накануне и во время революции 1905–1907 гг. Классифицируйте их по идеологическому основанию. (Билет 11)
- 15 Составьте хронику основных событий революции 1905–1907 гг. Объясните, почему вы относите выделенные события к основным?
- 16 Сравните государственное устройство России до и после 1905 г.
- 17 Сравните личности и деятельность С.Ю. Витте и П.А. Столыпина.
- 18 Составьте хронику событий февраля–октября 1917 г. Какие из них свидетельствовали о неустойчивости власти Временного правительства?
- 19 Объясните причины успеха вооруженного выступления большевиков в октябре 1917 г.
- 20 Назовите основные причины победы «красных» в Гражданской войне.

21 Сравните состояние советской армии на начальном и завершающем этапах Второй мировой войны. Объясните, какие причины оказывали влияние на качество ее кадрового состава и военно-техническую оснащенность?

22 Объясните, в чем заключалось историческое значение XX съезда КПСС.

23 Сравните процессы демократизации в период «оттепели» и в период перестройки.

24 Раскройте содержание понятия «модернизация», выделите его признаки.

25 Сравните взгляды западников и славянофилов на пути развития и переустройства России. Что в них было общего и в чем их различие?

Тесты:

1. Нашествие Батые на Русь и установление ордынского владычества произошло в:

- 1) в X в.
- 2) в XII в.
- 3) в XIII в.
- 4) в XIV в.

2. Кто стоял во главе русских войск, одержавших победу на льду Чудского озера?

- 1) Дмитрий Донской
- 2) Александр Невский
- 3) Святослав Игоревич
- 4) Иван Калита

3. К какому веку относится правление первого русского царя Ивана IV Грозного?

- 1) XIV в.
- 2) XV в.
- 3) XVI в.
- 4) XVII в.

4. При каком князе произошло крещение Руси?

- 1) При Святославе
- 2) При Владимире
- 3) При Святополке
- 4) При Ярославе Мудром

5. Свод законов, установивший Юрьев день, вошел в историю под названием

- 1) «Судебника»
- 2) «Русской правды»
- 3) «Свободного уложения»
- 4) «Указа об урочных летах»

6. Продвижение русских войск в Сибирь в XVI в. Связано с именем

- 1) Ермака Тимофеевича
- 2) Семена Дежнева
- 3) Степана Разина

- 4) Витуса Беринга
6. Система содержания должностных лиц за счет местного населения в России называлась
- 1) местничеством
 - 2) полюдьем
 - 3) барщиной
 - 4) кормлением
7. В 1242 г. произошло столкновение русских дружин с западноевропейскими рыцарями на
- 1) Реке Неве
 - 2) реке Угре
 - 3) Чудском озере
 - 4) реке Ижоре
8. Какая дата связана с образованием Второго ополчения и освобождением Москвы в годы Смуты?
- 1) 1589 г.
 - 2) 1612 г.
 - 3) 1662 г.
 - 4) 1701 г.
4. Собираение русских земель вокруг Москвы происходило в
- 1) X-XI в.
 - 2) XI-XII в.
 - 3) XII-XIII в.
 - 4) XIV-XVI в.
9. Время перехода крестьян от одного владельца к другому, согласно Судебнику 1497 г., носило название
- 1) «Юрьева дня»
 - 2) «заповедных лет»
 - 3) «урочных лет»
 - 4) «отходничество»
10. Что из названного было одной из главных причин городских восстаний в XVII в. ?
- 1) введение подушной подати
 - 2) ухудшение положения городских низов из-за введения налогов
 - 3) преследование старообрядцев
 - 4) введение в городах цехов и гильдий

Контрольные вопросы промежуточной аттестации по итогам освоения дисциплины

1. Происхождения славян: расселение, хозяйство, религиозные верования.
2. Образование Древнерусского государства (IX – XI вв.)
3. Принятие христианства на Руси и его значение.
4. Русские земли в условиях феодальной раздробленности (XII – XV вв.).

5. Монгольское нашествие на Русь. Взаимоотношения Орды и Руси.
6. Становление единого русского государства (XV в.).
7. Внутренняя политика Российского государства при Иване Грозном.
8. Внешняя политика Российского государства при Иване Грозном.
9. Российское государство в период Смутного времени (конец XVI – начало XVII вв.).
10. Особенности экономического, социального и политического развития Российского государства в XVII в.
11. Реформы патриарха Никона и церковный раскол.
12. Внешняя политика России в XVII в. Воссоединение Украины и России.
13. Реформы Петра I.
14. Внешняя политика России в эпоху Петра I. Северная война (1700 – 1721 гг.).
15. Эпоха дворцовых переворотов (1725 – 1762 гг.).
16. Внутренняя политика Екатерины II.
17. Внешняя политика во второй половине XVIII в.
18. Внутренняя политика Александра I. (1801 – 1825 гг.).
19. Внешняя политика Александра I. Отечественная война 1812 г.
20. Южное и Северное общество декабристов и их программы.
21. Восстание декабристов: причины поражения и историческое значение.
22. Внутренняя политика Николая I (1825 – 1856 гг.).
23. Крымская война (1853 – 1856 гг.).
24. Общественное движение в России в 30 – 50 годы XIX в.
25. Отмена крепостного права в России.
26. Буржуазные реформы 60 – 70 гг. XIX в. в контексте ...развития.
27. Народничество и народнические организации 60 – 70 гг. XIX в.
28. Общественное движение в 60-е – начало 80-х гг. XIX в.
29. Внешняя политика России во 2-й половине XIX в.; Русско-турецкая война 1877 – 1878 гг.
30. Контрреформы Александра III (1881 – 1894 гг.).
31. Особенности развития капитализма в России в пореформенный период (60 – 90-е гг. XIX в.).
32. Внешняя политика России на рубеже XIX – XX вв. Русско-японская война (1904 – 1905 гг.).
33. Первая российская революция 1905 – 1907 гг.: причины, характер, итоги.
34. Столыпинская аграрная реформа.
35. Образование политических партий в России в конце XIX – начале XX вв.
36. Первая мировая война и ее влияние на российское общество.
37. Февральская революция и ее итоги.
38. Политика Временного правительства в 1917 г.
39. Октябрь 1917 г. и формирование новой власти.
40. Гражданская война в России и иностранная интервенция.

41. Политика «военного коммунизма» в период гражданской войны.
42. «Новая экономическая политика»: её сущность, основные цели и перспективы.
43. Образование СССР: состав, принципы организации.
44. Индустриализация СССР в конце 20-х – 30-е гг. XX в.: принципы, проблемы, особенности, цели, итоги.
45. Преобразование сельского хозяйства в СССР в конце 20-е – 30-е гг. XX в.
46. Культурная революция в СССР: понятие о культурной революции, её содержание, осуществление и основные итоги.
47. Внешняя политика Советского государства и международное положение СССР в 20-е – начале 30-х гг. XX в.
48. Становление административно-командной системы в 30-е гг. XX в.
49. Политические репрессии в СССР в 30-е годы XX в.
50. Внешняя политика Советского государства и международное положение в предвоенные годы (1936 – 1941 гг.).
51. Начальный период Великой Отечественной войны: причины неудач советских войск.
52. Основные этапы и сражения Великой Отечественной войны.
53. Организация тыла и мобилизация сил страны на отпор врагу в годы Великой Отечественной войны.
54. Коренные изменения в мире после Второй мировой войны. Возрастающие роли СССР на международной арене.
55. Последствия войны для советского народа. Восстановление и развитие народного хозяйства (1945 – 1953 гг.).
56. Общественно-политическая ситуация в СССР в начале 50-х годов XX в. Поиск путей развития общества.
57. Хрущевская «оттепель», сущность и противоречия общественной жизни. Критика культа личности И.В. Сталина. Успехи и недостатки социально-экономической политики Н.С. Хрущева.
58. Социальное, экономическое и политическое развитие СССР в 1965 – 1985 гг.
59. Перестройка в СССР: предпосылки и содержание. Распад СССР и образование СНГ.
60. Становление и развитие новой российской государственности в 90-е гг. XX в и начале XXI в.
61. Экономические реформы 90-х годов XX в. и их последствия.
62. Внешняя политика СССР в 60 – 80-х гг. XX в. Окончание «холодной войны».
63. Внешняя политика России в 90-х гг. XX в. – начале третьего тысячелетия.
64. Мировое сообщество и глобальные проблемы современности.

10 Методические рекомендации для обучающихся по освоению дисциплины

Изучение дисциплины обучающимися организуется в виде лекций и самостоятельной работы. Уровень и качество знаний обучающихся оцениваются по результатам текущего контроля успеваемости и промежуточной аттестации по итогам освоения дисциплины.

Лекция – основная форма систематического, последовательного устного изложения учебного материала. Чтение лекций, как правило, осуществляется наиболее профессионально подготовленными преподавателями университета. Основными задачами лекций являются:

- ознакомление обучающихся с целями, задачами и структурой изучаемой дисциплины, ее местом в системе наук и связями с другими дисциплинами;
- краткое, но, по существу, изложение комплекса основных научных понятий, подходов, методов, принципов данной дисциплины;
- краткое изложение наиболее существенных положений, раскрытие особенно сложных, актуальных вопросов, освещение дискуссионных проблем;
- определение перспективных направлений дальнейшего развития научного знания в данной области теоретических исследований и практической деятельности.

Лекции мотивируют обучающегося на самостоятельный поиск и изучение научной и специальной литературы и других источников по темам дисциплины, ориентируют на выявление, формулирование и исследование наиболее актуальных вопросов и проблем, на комплексный анализ производственных явлений и процессов, на активизацию творческого начала в изучении дисциплины.

Значимым фактором полноценной и плодотворной работы обучающегося на лекции является культура ведения конспекта. Принципиально неверным, но получившим в наше время достаточно широкое распространение, является отношение к лекции как к «диктанту», который обучающийся может аккуратно и дословно записать. Слушая лекцию, необходимо научиться выделять и фиксировать ее ключевые моменты, записывая их более четко и выделяя каким-либо способом из общего текста. Кроме того, необходимо научиться делать понятные для обучающегося сокращения при записи текста лекции и, в целом, стремиться освоить быструю манеру письма.

Полезно применять какую-либо удобную систему сокращений и условных обозначений (из известных, или выработанных самостоятельно). Применение такой системы поможет значительно ускорить процесс записи лекции. Конспект лекции предпочтительно писать в одной тетради, а не на отдельных листках, которые потом могут затеряться. Также для записи текста лекции можно воспользоваться ноутбуком, или планшетом. Рекомендуется в конспекте лекций оставлять свободные места, или поля, например для того, чтобы была возможность записи необходимой информации при работе над материалами лекций.

При ведении конспекта лекции необходимо четко фиксировать рубрикации материала – разграничение разделов, тем, вопросов, параграфов и т. п. Обязательно следует делать специальные пометки, например, в случаях, когда какое-либо определение, положение, вывод остались неясными, сомнительными. Бывает, что материал не успели записать. Тогда также необходимо сделать соответствующие пометки в тексте, чтобы не забыть, в дальнейшем, восполнить эту информацию.

Качественно сделанный конспект лекций поможет обучающимся в процессе самостоятельной работы, подготовке к практическим занятиям, выполнении учебных заданий, при подготовке к промежуточной аттестации.

Отсутствие обучающихся на занятиях или их неактивное участие на них может быть компенсировано самостоятельным выполнением дополнительных заданий и представлением их на проверку преподавателю, выставлением оценки.

В библиотеке обучающийся может воспользоваться алфавитным, систематическим и электронным каталогами. Библиотечные каталоги раскрывают читателям фонд библиотеки. Важными справочными источниками по самостоятельной работе обучающихся являются нормативные документы, справочные и энциклопедические издания, словари, где даны объяснения терминов. С проблемами поиска информации следует обращаться к библиографам библиотеки.

В современных условиях перед обучающимися стоит важная задача – научиться работать с массивами информации. Обучающимся необходимо развивать в себе способность и потребность использовать доступные информационные возможности и ресурсы для поиска нового знания и его распространения (т. е. информационную культуру). Обучающимся необходимо научиться управлять своей исследовательской и познавательной деятельностью в системе «информация – знание – информация». Прежде всего, для достижения этой цели, в вузе организуется самостоятельная работа обучающихся. Кроме того, современное обучение (стандарты, учебные планы) предполагает, что существенную часть времени в освоении учебной дисциплины обучающийся проводит самостоятельно. Принято считать, что такой метод обучения должен способствовать творческому овладению обучающимися специальными знаниями и навыками.

Целью самостоятельной (внеаудиторной) работы обучающихся при изучении настоящей учебной дисциплины является выработка ими навыков работы с нормативно-правовыми актами, научной и учебной литературой, другими источниками, материалами экономической и управленческой практики, а также развитие у обучающихся устойчивых способностей к самостоятельному (без помощи преподавателя) изучению и обработке полученной информации.

В процессе самостоятельной работы обучающийся должен воспринимать, осмысливать и углублять получаемую информацию, решать практические задачи, анализировать ситуации, подготавливать доклады, выполнять домашние задания, овладевать профессионально необходимыми навыками. Самостоятельная работа обучающегося весьма многообразна и содержательна. Она включает следующие виды занятий:

– самостоятельный подбор, изучение, конспектирование, анализ учебно-методической и научной литературы, периодических научных изданий, нормативно-правовых документов, статистической информации, учетно-отчетной информации, содержащейся в документах организаций;

– индивидуальная творческая работа по осмыслению собранной информации, проведению сравнительного анализа и синтеза материалов, полученных из разных источников, интерпретации информации, выполнение домашних заданий,

– завершающий этап самостоятельной работы – подготовка к промежуточной аттестации по дисциплине, предполагающая интеграцию и систематизацию всех полученных при изучении учебной дисциплины знаний.

По Положению о самостоятельной работе студентов содержание внеаудиторной самостоятельной работы для изучения дисциплины может быть рекомендовано в соответствии со следующими ее видами, разделенными по целевому признаку:

а) для овладения знаниями:

– чтение текста (учебника, первоисточника, дополнительной литературы);

– составление плана текста;

– графическое изображение структуры текста;

– конспектирование текста;

– выписки из текста;

– работа со словарями и справочниками;

– ознакомление с нормативными документами;

– работа с электронными информационными ресурсами и информационной телекоммуникационной сети Интернет и др.;

б) для закрепления и систематизации знаний:

– работа с конспектом лекции (обработка текста);

– работа над учебным материалом (учебника, первоисточника, дополнительной литературы);

– составление плана и тезисов ответа;

– составление альбомов, таблиц, схем для систематизации учебного материала;

– изучение нормативных материалов;

– ответы на контрольные вопросы;

– подготовка тезисов сообщений к выступлению на практическом занятии;

– подготовка докладов, составление библиографии, тематических кроссвордов и др.;

– работа с компьютерными программами;

– подготовка к промежуточной аттестации и др.;

в) для формирования умений и навыков:

– решение ситуационных производственных (профессиональных) задач;

- проектирование и моделирование разных видов и компонентов профессиональной деятельности;
- г) для самопроверки:
 - подготовка информационного сообщения;
 - написание конспекта первоисточника, рецензии, аннотации;
 - составление опорного конспекта, глоссария, сводной таблицы по теме, тестов и эталонов ответов к ним;
 - составление и решение ситуационных задач;
 - составление схем, иллюстраций, графиков, диаграмм по теме и ответов к ним;
 - создание материалов презентаций и др.

Для повышения эффективности самостоятельной работы рекомендуется делать конспекты. Конспектирование является одним из способов активизации познавательной деятельности обучающихся. Конспектирование – краткое письменное изложение содержания статьи, книги, доклада, лекции и проч., включающее в себя в сжатой форме основные положения и их обоснование фактами, примерами и т. п.

Начиная конспектировать источник, необходимо записать фамилию автора, полное название работы, указать год и место издания. Рекомендуется отмечать в тексте конспекта страницы источника, чтобы можно было быстро отыскать нужное место в книге. Процесс работы над источниками подразделяется на два основных этапа:

- 1) знакомство с документом, произведением и проч.;
- 2) составление конспекта.

На первом этапе необходимо: прочитать работу, уяснить смысл всего текста в целом; сделать для себя заметки о структуре изучаемой работы, определить основные положения и выводы; вторично прочитать работу, выделить основные мысли автора, проследить за их развитием в труде; обратить внимание на формы и методы доказательств, которыми пользуется автор при разработке основных положений. На втором этапе необходимо: кратко, своими словами, изложить основное содержание материала соответственно главам или разделам произведения. В процессе конспектирования в авторской последовательности излагать основные положения работы; при освещении основных положений в конспекте должны быть отражены и авторские их обоснования. В конспекте необходимо привести наиболее яркие цифры и факты и т. д., внесенные автором труда для документального обоснования своих выводов и положений. Наиболее важные положения и выводы цитировать по источнику. Цитировать фрагмент произведения следует строго по источнику, не внося в цитату никаких изменений. Собственные мысли, возникшие в ходе изучения первоисточника, а также пометки другого рода, выносить на поля конспекта по мере работы над произведением. Конспект должен быть составлен с единой системой подчеркивания, отделением законченной мысли (абзаца) красной строкой.

Полезным будет владение программами Excel, Power Point, а также умение обращаться с видео-, фото-, аудиотехникой.

Следование принципам систематичности и последовательности в самостоятельной работе составляет необходимое условие ее успешного выполнения. Систематичность занятий предполагает равномерное, по возможности в соответствии с пп. 5.2, 5.4 и 5.6 настоящей РПД, распределение объема работы в течение всего предусмотренного учебным планом срока овладения данной дисциплиной. Такой подход позволяет избежать дефицита времени, перегрузок, спешки и т. п. в завершающий период изучения дисциплины. Последовательность работы означает преемственность и логику в овладении знаниями по дисциплине. Данный принцип изначально заложен в учебном плане при определении очередности изучения дисциплин. Аналогичный подход применяется при определении последовательности в изучении тем дисциплины.


В процессе изучения дисциплины важно постоянно пополнять и расширять свои знания. Изучение рекомендованной литературы и других источников информации является важной составной частью восприятия и усвоения новых знаний. Кроме того, необходимо отметить, что, в определенном смысле, качественный уровень всей самостоятельной работы обучающегося определяется уровнем самоконтроля.

Контрольно-проверочное тестирование представляет собой наиболее распространенную и унифицированную форму текущего контроля успеваемости в процессе освоения учебной дисциплины знаний. Целью проведения тестирования является проверка качества усвоения обучающимися учебного материала по отдельным темам дисциплины, или по дисциплине в целом. Самостоятельное выполнение обучающимися разработанных учебных тестов дает им возможность проверить полученные знания. Что дополнительно способствует их подготовке к текущему контролю успеваемости и промежуточной аттестации по дисциплине.


Рабочая программа дисциплины составлена в соответствии с требованиями ФГОС ВПО по специальности 25.05.05 «Эксплуатация воздушных судов и организация воздушного движения».

Программа рассмотрена и утверждена на заседании кафедры № 3 Истории и управления персоналом «14» 01 2018 года, протокол № 6

Разработчик:


доцент  Иванченко В.Н.
(ученая степень, ученое звание, фамилия и инициалы разработчиков)

Заведующая кафедрой:

к.э.н., доцент  Иванова М.О.
(ученая степень, ученое звание, фамилия и инициалы зав. кафедрой)

Программа согласована:

Руководитель ОПОП:

к.т.н., доцент  Костылев А.Г.
(ученая степень, ученое звание, фамилия и инициалы руководителя ОПОП)

Программа рассмотрена и одобрена на заседании Учебно-методического совета Университета «15» 02 2018 года, протокол № 5