

МИНИСТЕРСТВО ТРАНСПОРТА РОССИЙСКОЙ ФЕДЕРАЦИИ
(МИНТРАНС РОССИИ)
ФЕДЕРАЛЬНОЕ АГЕНТСТВО ВОЗДУШНОГО ТРАНСПОРТА
(РОСАВИАЦИЯ)
ФГБОУ ВО «САНКТ-ПЕТЕРБУРГСКИЙ ГОСУДАРСТВЕННЫЙ
УНИВЕРСИТЕТ ГРАЖДАНСКОЙ АВИАЦИИ»
(ФГБОУ ВО СПбГУ ГА)

УТВЕРЖДАЮ

Первый

проректор – проректор
по учебной работе

Н.Н. Сухих

2018 года



РАБОЧАЯ ПРОГРАММА ДИСЦИПЛИНЫ

Аварийно-спасательная подготовка

Специальность:

**25.05.05 Эксплуатация воздушных судов и организация
воздушного движения**

Специализация:

Организация летной работы

Квалификация выпускника:

инженер

Форма обучения:

очная

Санкт-Петербург

2018

1 Цели освоения дисциплины

Целями освоения дисциплины «Аварийно-спасательная подготовка» является формирование у обучающихся теоретических знаний, умений и практических навыков необходимых для спасания людей при возникновении аварийной обстановки на борту воздушного судна и вне его.

Для достижения поставленных целей задачами дисциплины являются:

- изучение законодательных и нормативных правовых актов Российской Федерации, международных стандартов и рекомендуемой практики Международной организации гражданской авиации (ИКАО) в области поиска и спасания;
- изучение порядка организации поискового и аварийно-спасательного обеспечения полетов;
- изучение порядка организации приема и передачи сообщений о воздушных судах, терпящих или потерпевших бедствие;
- изучение порядка организации и проведения аварийно-спасательных работ на территории и в районе ответственности аэропорта;
- изучение типовых аварийных ситуаций на борту воздушного судна и факторов угроз сопровождающие эти ситуации;
- изучение требований по оснащению воздушных судов аварийно - спасательным оборудованием;
- изучение основ выживания в условиях автономного существования после авиационного происшествия.

Дисциплина обеспечивает подготовку выпускника к эксплуатационно-технологическому виду профессиональной деятельности.

2 Место дисциплины в структуре ОПОП ВПО

Дисциплина «Аварийно-спасательная подготовка» представляет собой дисциплину, относящуюся к Вариативной части Профессионального цикла (дисциплина по выбору).

Дисциплина «Аварийно-спасательная подготовка» базируется на результатах обучения, полученных при изучении дисциплин: «Правоведение», «Воздушные перевозки и авиационные работы».

Дисциплина «Аварийно-спасательная подготовка» является обеспечивающей для изучения дисциплин: «Организация летной работы».

Дисциплина изучается в 8 семестре.

3 Компетенции обучающегося, формируемые в результате освоения дисциплины

Процесс освоения дисциплины направлен на формирование следующих компетенций:

Перечень и код компетенций	Перечень планируемых результатов обучения по дисциплине
Владением основными методами защиты авиационного персонала и населения от возможных последствий аварий, катастроф, стихийных бедствий (ПК-16)	Знать: методы защиты от вредных и опасных факторов применительно к сфере своей профессиональной деятельности. Уметь: выбирать методы защиты от опасностей применительно к сфере своей профессиональной деятельности и способы обеспечения комфортных условий жизнедеятельности. Владеть: законодательными и нормативными правовыми актами в области безопасности и охраны окружающей среды.
Способностью и готовностью эксплуатировать воздушные суда, силовые установки и системы воздушных судов, включая радио- и электросветотехническое оборудование, системы автоматики и управления и бортовое аварийно-спасательное оборудование, в соответствии с требованиями нормативно-технических документов (ПК-56)	Знать: факторы, влияющие на безопасность на воздушном транспорте. Уметь: выбирать методы защиты от опасностей применительно к сфере своей профессиональной деятельности и способы обеспечения комфортных условий жизнедеятельности. Владеть: методами использования электронных устройств при решении профессиональных задач.
Способностью организовать и осуществлять мероприятия по выживанию на месте вынужденной посадки воздушного судна (ПСК-1.6)	Знать: требования международных стандартов в области воздушного транспорта. Уметь: правильно применять нормы воздушного права в профессиональной деятельности; идентифицировать основные опасности среды обитания человека, оценивать риск их реализации.

Перечень и код компетенций	Перечень планируемых результатов обучения по дисциплине
	Владеть: способами и технологиями защиты в чрезвычайных ситуациях.

4 Объем дисциплины и виды учебной работы

Общая трудоемкость дисциплины составляет 2 зачетные единицы, 72 академических часа.

Наименование	Всего часов	Семестр
		8
Общая трудоемкость дисциплины	72	72
Контактная работа:	32,3	32,3
лекции	16	16
практические занятия	16	16
семинары	–	–
лабораторные работы	–	–
курсовой проект (работа)	–	–
Самостоятельная работа студента	31	31
Промежуточная аттестация:	9	9
контактная работа	0,3	0,3
самостоятельная работа по подготовке к зачету	8,7	8,7

5 Содержание дисциплины

5.1 Соотнесения тем (разделов) дисциплины и формируемых компетенций

Темы дисциплины	Количество часов	Компетенции			Образовательные технологии	Оценочные средства
		ПК-16	ПК-56	ПСК-1.6		
Тема 1. Законодательные и нормативные правовые акты Российской Федерации, международные стандарты и рекомендуемая практика в области поиска и спасания	6	+		+	ВК, Л, ПЗ, СРС	УО, УЗ

Темы дисциплины	Количество часов	Компетенции			Образовательные технологии	Оценочные средства
		ПК-16	ПК-56	ПСК-1.6		
Тема .2. Организации поискового и аварийно-спасательного обеспечения полетов	8		+		Л, ПЗ, СРС	УО, УЗ
Тема 3. Организации приема и передачи сообщений о воздушных судах, терпящих или потерпевших бедствие	8		+	+	Л, ПЗ, СРС	УО, УЗ
Тема 4. Организация и проведение поисково-спасательных операций (работ)	8	+	+		Л, ПЗ, СРС	УО, УЗ
Тема 5. Организация и проведение аварийно-спасательных работ на территории и в районе ответственности аэропорта	8	+	+	+	Л, ПЗ, СРС	УО, УЗ
Тема 6. Аварийные ситуации на борту ВС и факторы угрозы для пассажиров и членов экипажа	8		+		Л, ПЗ, СРС	УО, УЗ
Тема 7. Бортовое аварийно-спасательное оборудование воздушного судна	8	+	+	+	Л, ПЗ, СРС	УО, УЗ
Тема 8. Выживание в условиях автономного существования после авиационного происшествия	9	+	+		Л, ПЗ, СРС	УО, УЗ
Итого за семестр	63					
Промежуточная аттестация	9					За
Итого по дисциплине	72					

Сокращения: Л – лекция, ПЗ – практические занятия, СРС – самостоятельная работа, ВК – входной контроль, УО – устный опрос, УЗ – учебное задание, За – зачет.

5.3 Темы (разделы) дисциплины и виды занятий

Наименование темы дисциплины	Л	ПЗ	СРС	Всего часов
Тема 1. Законодательные и нормативных правовые акты Российской Федерации, международные стандарты и рекомендуемая практика в области поиска и спасания	2	2	2	6

Наименование темы дисциплины	Л	ПЗ	СРС	Всего часов
Тема 2. Организации поискового и аварийно-спасательного обеспечения полетов	2	2	4	8
Тема 3. Организации приема и передачи сообщений о воздушных судах, терпящих или потерпевших бедствие	2	2	4	8
Тема 4. Организации и проведения поисково-спасательных операций (работ)	2	2	4	8
Тема 5. Организации и проведения аварийно-спасательных работ на территории и в районе ответственности аэропорта	2	2	4	8
Тема 6. Аварийные ситуации на борту ВС и факторы угрозы для пассажиров и членов экипажа	2	2	4	8
Тема 7. Бортовое аварийно-спасательное оборудование воздушного судна	2	2	4	8
Тема 8 Выживание в условиях автономного существования после авиационного происшествия	2	2	5	9
Итого за семестр	16	16	31	63
Промежуточная аттестация				9
Итого по дисциплине				72

5.4 Содержание дисциплины

Тема 1. Законодательные и нормативных правовые акты Российской Федерации, международные стандарты и рекомендуемая практика в области поиска и спасания

Законодательные и нормативных правовые акты воздушного законодательства Российской Федерации, состав: федеральные законы, указы Президента РФ, постановление Правительства РФ, федеральные правила использования воздушного пространства, федеральные авиационные правила, а также принимаемые в соответствии с ними иные нормативные правовые акты РФ.

Международные нормативные документы. Состав: Приложение 12 Поиск и спасание (ИКАО), стандарты и практические рекомендации, правила, установленные международными договорами, участниками которых является РФ.

Тема 2. Организации поискового и аварийно-спасательного обеспечения полетов

Единая система авиационно-космического поиска и спасания (ЕС АКПС). Цели создания единой системы. Состав единой системы. Организационная структура ЕС АКПС на всех уровнях: федеральный (ФАВТ, ГКЦПС); региональный (территориальные органы Росавиации, АПСЦ, КЦПС, РПСБ, ПДГ, ВПДГ), аэропорт (Служба ПАСОП и АСК аэропортов). Руководящие и оперативные органы ЕС АКПС. Принципы деления на зоны авиационно-

космического поиска и спасания, и районы ответственности.

Рекомендации Международной организации гражданской авиации по структуре авиационной службы поиска и спасания (SAR).

Организация дежурств подразделений обеспечивающих, выполняющих поисково-спасательные и аварийно-спасательные работы. Обязанности сотрудников подразделений при заступлении и несении дежурств. Профессиональная подготовка спасателей (первоначальная подготовка и повышение квалификации).

Требования к оснащению помещений для дежурных экипажей поисково-спасательных воздушных судов и спасательных парашютно-десантных групп, СПАСОП. Оборудование авиационных координационных центров поиска и спасания. Оборудование зала оперативного управления Главного авиационного координационного центра поиска и спасания единой системы поиска и спасания.

Тема 3. Организации приема и передачи сообщений о воздушных судах, терпящих или потерпевших бедствие

Организация системы связи и передачи информации для своевременного и надёжного приёма сигналов и сообщений о бедствии, оповещения расчетов АСК, ПДГ, экипажей поисково-спасательных ВС, взаимодействующих сторон и т.д. Спутниковая система приема сообщений о бедствии КОСПАС-САРСАТ. Аварийные частоты. Способы передачи сигналов о бедствии. Порядок передачи и приема сообщений о бедствии. Сигналы, применяемые при проведении поисково-спасательных операций (работ). Ложные аварийные оповещения. Порядок действий должностных лиц при получении сообщения о воздушных судах, терпящих или потерпевших бедствие.

Тема 4. Организация и проведение поисково-спасательных операций (работ)

Случаи, когда организуются и проводятся поисково-спасательные операции (работы). Определение района поиска. Сроки вылета (выхода) на поиск с момента подачи сигнала. Сроки проведения поиска воздушных судов, терпящих или потерпевших бедствие, их пассажиров и экипажей с использованием радиотехнических средств. Методика выполнения радиотехнического и визуального поиска воздушных судов, терпящих или потерпевших бедствие. Действия экипажей поисковых ВС и десантных групп при выполнении поисково-спасательных операций (работ). Действия наземных поисково-спасательных команд при выполнении поисково-спасательных операций (работ). Эвакуация оставшихся в живых людей с места АП.

Тема 5. Организация и проведение аварийно-спасательных работ на территории и в районе ответственности авиапредприятия

Случаи, когда организуются и проводятся аварийно-спасательные работы. Сигналы объявляемы при авиационном происшествии на территории и в районе ответственности аэропорта. Действия расчетов аварийно-спасательной ко-

манды (АСК) при получении сигналов. Время развертывания спасательных расчетов, действие расчетов АСК на месте авиационного происшествия.

Тема 6. Аварийные ситуации на борту ВС и факторы угрозы для пассажиров и членов экипажа

Типовые аварийные ситуации на борту воздушного судна: пожар на борту ВС и его последствия, разгерметизация кабин ВС, аварийная посадка ВС на сушу и воду и ее послед.

Тема 7. Бортовое аварийно-спасательное оборудование воздушного судна

Требования по оснащению ВС аварийно - спасательным оборудованием. Состав аварийно - спасательного оборудования воздушного судна. Назначение и общая характеристика аварийно - спасательного оборудования воздушного судна.

Тема 8. Выживание в условиях автономного существования после авиационного происшествия

Факторы, влияющие на выживание человека и особенности выживания в различных климатогеографических условиях (природные условия выживания, факторы и стрессоры выживания). Действия экипажа в условиях автономного существования. Строительство и оборудование укрытий. Добывание огня и разведение костра. Добывание воды и пищи. Ориентирование на местности. Организация переходов и тактика движения. Средства спасения и выживания. Сигнализация в аварийных условиях.

5.5 Практические занятия (семинары)

Номер темы дисциплины	Тематика практических занятий	Трудоёмкость (часы)
1	Практическое занятие №1. Законодательные и нормативные правовые акты Российской Федерации, международные стандарты и рекомендуемая практика в области поиска и спасания.	2
2	Практическое занятие №2. Организации поискового и аварийно-спасательного обеспечения.	2
3	Практическое занятие №3. Организации приема и передачи сообщений о воздушных судах, терпящих или потерпевших бедствие полетов.	2
4	Практическое занятие №4. Организации и проведения поисково-спасательных операций (работ).	2
5	Практическое занятие №5. Организации и проведения аварийно-спасательных работ на территории и в районе ответственности аэропорта.	2
6	Практическое занятие №6. Аварийные ситуации на	2

Номер темы дисциплины	Тематика практических занятий	Трудоёмкость (часы)
	борту ВС и факторы угрозы для пассажиров и членов экипажа.	
7	Практическое занятие №7. Бортовое аварийно-спасательное оборудование воздушного судна.	2
8	Практическое занятие №8. Выживание в условиях автономного существования после авиационного происшествия.	2
Итого по дисциплине		16

5.6 Лабораторный практикум

Лабораторный практикум учебным планом не предусмотрен.

5.7 Самостоятельная работа

Номер темы дисциплины	Виды самостоятельной работы	Трудоемкость (часы)
1	Ведение конспекта по темам дисциплины. Изучение и доработка конспекта лекций по темам дисциплины. Изучение темы «Законодательные и нормативных правовые акты Российской Федерации, международные стандарты и рекомендуемая практика в области поиска и спасания». [1, 3, 4, 6] Подготовка к устному опросу. Подготовка неясных для студента вопросов по дисциплине к преподавателю.	2
2	Ведение конспекта по темам дисциплины. Изучение и доработка конспекта лекций по темам дисциплины. Изучение темы «Организации поискового и аварийно-спасательного обеспечения». [3, 2, 5, 6] Подготовка к устному опросу. Подготовка неясных для студента вопросов по дисциплине к преподавателю.	4
3	Ведение конспекта по темам дисциплины. Изучение и доработка конспекта лекций по темам дисциплины. Изучение темы «Организации приема и передачи сообщений о воздушных судах, терпящих или потерпевших бедствие полетов». [5, 6, 7] Подготовка к устному опросу. Подготовка неясных для студента вопросов по дис-	4

Номер темы дисциплины	Виды самостоятельной работы	Трудоем- кость (часы)
	циплине к преподавателю.	
4	<p>Ведение конспекта по темам дисциплины. Изучение и доработка конспекта лекций по темам дисциплины. Изучение темы «Организации и проведения поисково-спасательных операций (работ)». [6, 7]</p> <p>Подготовка к устному опросу.</p> <p>Подготовка неясных для студента вопросов по дисциплине к преподавателю.</p>	4
5	<p>Ведение конспекта по темам дисциплины. Изучение и доработка конспекта лекций по темам дисциплины. Изучение темы «Организации и проведения аварийно-спасательных работ на территории и в районе ответственности аэропорта». [1, 2, 3]</p> <p>Подготовка к устному опросу.</p> <p>Подготовка неясных для студента вопросов по дисциплине к преподавателю.</p>	4
6	<p>Ведение конспекта по темам дисциплины. Изучение и доработка конспекта лекций по темам дисциплины. Изучение темы «Аварийные ситуации на борту ВС и факторы угрозы для пассажиров и членов экипажа». [2, 5]</p> <p>Подготовка к устному опросу.</p> <p>Подготовка неясных для студента вопросов по дисциплине к преподавателю.</p>	4
7	<p>Ведение конспекта по темам дисциплины. Изучение и доработка конспекта лекций по темам дисциплины. Изучение темы «Бортовое аварийно - спасательное оборудование воздушного судна». [1, 2, 3, 4, 5, 7]</p> <p>Подготовка к устному опросу.</p> <p>Подготовка неясных для студента вопросов по дисциплине к преподавателю.</p>	4
8	<p>Ведение конспекта по темам дисциплины. Изучение и доработка конспекта лекций по темам дисциплины. Изучение темы «Выживание в условиях автономного существования после авиационного происшествия». [2, 7]</p> <p>Подготовка к устному опросу.</p> <p>Подготовка неясных для студента вопросов по дисциплине к преподавателю.</p>	5
Итого по дисциплине		31

5.8 Курсовые работы

Курсовые работы (проекты) учебным планом не предусмотрены.

6 Учебно-методическое и информационное обеспечение дисциплины

а) основная литература:

1. Административный регламент Федеральной аэронавигационной службы по оказанию государственных услуг по авиационно-космическому поиску и спасанию в Российской Федерации. Утвержден приказом Федеральной аэронавигационной службы от 14.12.2006 г. №98 (зарегистрирован в Минюсте России 02.02.2007 г., регистрационный №9190).

2. ИКАО. Конвенция о международной гражданской авиации DOC 7300/9, издательство девятое – 2006 год. Международные стандарты и рекомендуемая практика. Приложение N12. Поиск и спасение – Канада: ИКАО, издательство восьмое – 2004 год, http://www.aviadocs.net/icaodocs/Annexes/an12_cons_ru.pdf свободный (дата обращения 24.01.2018).

3. Постановление правительства Российской Федерации от 23.08.2007 г. № 538 «О единой системе авиационно-космического поиска и спасания в Российской Федерации», <http://base.garant.ru/191715/> свободный (дата обращения 24.01.2018).

4. Руководство по международному авиационному и морскому поиску и спасанию (МАМПС) ИМО/ИКАО. Doc 9731-AN/958: Том 1. Организация и управление. Издание восьмое. – ИМО/ИКАО, Лондон/Монреаль, 2010; Том 2010, http://www.aviadocs.net/icaodocs/Docs/9731_vol1_ru.pdf свободный (дата обращения 24.01.2018).

5. Федеральные авиационные правила поиска и спасания в Российской Федерации. Утверждены Постановлением Правительства РФ от 15 июля 2008 г. № 530, <http://base.garant.ru/193588/> свободный (дата обращения 24.01.2018).

б) дополнительная литература:

6. Руководство по поисковому и аварийно-спасательному обеспечению полётов (РПАСОП ГА-91). Утверждено приказом Министра гражданской авиации СССР от 28 марта 1991 г. № 65, <http://www.urfavt.ru/usr/AKPS/2016-11-09%20RPASOP%20GA%2091.pdf> свободный (дата обращения 24.01.2018).

7. Чугунов В.И. «Поисковое и Аварийно-Спасательное обеспечение полётов Авиации», В.И. Чугунов «Поисково-Спасательные работы» - уч.п., Санкт-Петербург АГА-2005г. – 96 с. Количество экземпляров – 100.

в) перечень ресурсов информационно-телекоммуникационной сети «Интернет»:

8. Журнал «Авиатранспортное обозрение» – Режим доступа: <http://www.ato.ru/>. - свободный.

9. Российская Государственная Библиотека [Электронный ресурс]. – Режим доступа: <http://www.rsl.ru> свободный (дата обращения 22.01.2018).

г) программное обеспечение (лицензионное), базы данных, информационно-справочные и поисковые системы:

10. Электронная библиотека научных публикаций «eLIBRARY.RU» [Электронный ресурс]. URL: https://elibrary.ru/access_terms.asp свободный (дата обращения 22.01.2018).

11. Электронно-библиотечная система издательства «Лань» [Электронный ресурс]. URL: <https://e.lanbook.com/> свободный (дата обращения 22.01.2018).

12. Образовательный портал «Науки-онлайн». – Режим доступа: <http://nauki-online.ru/rossiyskaya-istoriya/#ego2> свободный (дата обращения 22.01.2018).

13. Библиотека «Гумер». – Режим доступа: https://elementy.ru/catalog/894/Elektronnaya_biblioteka_Gumer_gumer_info свободный (дата обращения 22.01.2018).

7 Материально-техническое обеспечение дисциплины

Университет располагает материально-технической базой для обеспечения проведения занятий, в том числе промежуточной аттестации по данной дисциплине, соответствующей действующим санитарным и противопожарным правилам и нормам.

Учебные аудитории Университета используются для проведения занятий лекционного типа, практических занятий, групповых и индивидуальных консультаций, текущего контроля и промежуточной аттестации в соответствии с расписанием учебных занятий и включают специализированная учебная аудитория (класс аварийно-спасательной подготовки), компьютерный класс № 303, учебные аудитории № № 432, 434, 447, 449, 451. В Университете имеются помещения для самостоятельной работы и помещения для хранения и профилактического обслуживания учебного оборудования.

Компьютерные классы оборудованы средствами оргтехники, персональными компьютерами, объединенными в сеть с выходом в Интернет. Установленное ПО: Mathcad, LabView.

Перечень материально-технического обеспечения: лаборатория управления безопасностью полётов – аудитория 436, оснащенная мультимедийным комплексом ASCREEN INGENEERING 425521.010.ТП-МО.ВП, плакатами, стендами по безопасности полетов, видеотекой, специализированной библиотекой; оснащенные компьютерной техникой с выходом в сеть Интернет аудитория 447 и кабинеты 449, 451. Компьютерный класс (ауд. 139) с выходом в сеть Интернет, оснащенный компьютерами и оргтехникой и обеспечением доступа в электронную информационно-образовательную среду Университета, также обеспечивает обучающимся рабочими местами во время самостоятельной подготовки.

Для организации самостоятельной работы обучающимися также используются:

библиотечный фонд Университета, библиотека;

читальный зал библиотеки с возможностью подключения к сети Интернет и обеспечением доступа в электронную информационно-образовательную среду Университета.

Университет обеспечен необходимым комплектом лицензионного программного обеспечения.

Лекционные занятия проводятся в аудиториях для студенческих потоков, оборудованных экраном для проектора, проектором для просмотра видео и графического материала, ноутбуками преподавателей.

Презентационные материалы лекций выполнены в формате PowerPoint, в виде схем и плакатов.

8 Образовательные и информационные технологии

Образовательная технология (технология в сфере образования, общепринятый термин для обозначения педагогической технологии) рассматривается как система средств, процессов и операций, обеспечивающих формирование, применение, определение, оценивание и осуществление всего учебного процесса преподавания и усвоения знаний, приобретения умений и навыков с учетом материально-технических, социально-психологических, информационных и иных необходимых ресурсов и их взаимодействия. Такая технология предполагает планирование, организацию, мотивацию и контроль всего учебного процесса.

Образовательная технология включает совокупность научно и практически обоснованных принципов, педагогических методов, процессов и способов организации и построения теоретической и практической деятельности, а также средств и инструментов для достижения запланированных результатов в области образования, формирования обучающимися необходимых компетенций.

Применение конкретных образовательных технологий в учебном процессе определяется спецификой учебной деятельности, ее ресурсного обеспечения и видов учебной работы.

В процессе преподавания дисциплины используются классические формы и методы обучения: лекции, практические занятия, самостоятельная работа студента.

В рамках изучения дисциплины предполагается использовать образовательные технологии, описание которых приведено ниже.

Лекции проводятся в традиционной классно-урочной организационной форме, по типу управления познавательной деятельностью, являются традиционными классически-лекционными (объяснительно-иллюстративными) с использованием диалоговых технологий, в том числе мультимедиа лекции, проблемные лекции.

Традиционная лекция составляет основу теоретического обучения в рамках дисциплины и направлена на систематизированное изложение накопленных и актуальных научных знаний. Лекция предназначена для раскрытия состояния и перспектив в области воздушных перевозок и авиационных работ в современных условиях. На лекции концентрируется внимание обучающихся на наиболее

сложных и узловых вопросах, стимулируется их активная познавательная деятельность.

Ведущим методом в лекции выступает устное изложение учебного материала, который сопровождается одновременной демонстрацией слайдов, созданных в среде PowerPoint, при необходимости привлекаются открытые Интернет-ресурсы, а также демонстрационные и наглядно-иллюстрационные материалы.

Практические занятия по дисциплине проводятся в соответствии с учебно-тематическим планом по отдельным группам. Практические занятия организованы с использованием технологий развивающего обучения, проводятся в традиционной форме (объяснительно-иллюстративные и проверочные). Главной целью практических занятий индивидуальная, практическая работа каждого обучающегося, направленная на формирование у него компетенций, определенных в рамках дисциплины.

Важная задача практических занятий – закрепить теоретические знания, полученные обучающимися на лекциях и в результате самостоятельного изучения соответствующих разделов рекомендуемой и при необходимости дополнительно подобранной (самостоятельно) литературы, а также приобрести начальные практические навыки. Практические занятия предназначены для более глубокого освоения и анализа тем, изучаемых в рамках данной дисциплины. Учебные задания (в т. ч. практические задания) выполняются в целях практического закрепления теоретического материала, излагаемого на лекции, отработки навыков использования пройденного материала. Выполнение учебного задания предполагает подготовку докладов, решение задач, анализ ситуаций и примеров.

Рассматриваемые в рамках практических занятий вопросы, задачи, ситуации, примеры и проблемы имеют профессиональную направленность и содержат элементы, необходимые для формирования компетенций в рамках подготовки обучающихся.

Лабораторные работы являются неотъемлемой частью изучения дисциплины, относятся к средствам, обеспечивающим решение следующих основных задач: приобретение навыков исследования процессов, явлений и объектов, изучаемых в рамках данной дисциплины; закрепление, развитие и детализация теоретических знаний, полученных на лекциях; получение новой информации по изучаемой дисциплине; приобретение навыков самостоятельной работы с лабораторным оборудованием и приборами и др.

Чтение лекций и проведение практических занятий также предполагает применение интерактивных форм обучения (интерактивных лекций, групповых дискуссий, анализа ситуаций и имитационных моделей и др., в том числе с учетом региональных особенностей профессиональной деятельности выпускников и потребностей работодателей) для развития у обучающихся навыков командной работы, межличностной коммуникации, принятия решений и лидерских качеств.

Интерактивные лекции могут проводиться в нескольких вариантах:

проблемная лекция начинается с постановки проблемы, которую необходимо решить в процессе изложения материала;

лекция-визуализация учит студентов преобразовывать устную и письменную информацию в визуальную форму, что формирует у них профессиональное мышление за счет систематизации и выделения наиболее значимых, существенных элементов содержания обучения;

лекция-беседа предполагает непосредственный контакт преподавателя с аудиторией, позволяет привлечь внимание студентов к наиболее важным вопросам темы, вовлечь в двусторонний обмен мнениями, выяснить уровень их осведомленности по рассматриваемой теме, степени их готовности к восприятию последующего материала, позволяет адресовать вопрос к конкретному студенту, спросить его мнение по обсуждаемой проблеме;

лекция-дискуссия: преподаватель при изложении лекционного материала не только использует ответы студентов на свои вопросы, но и организует свободный обмен мнениями в интервалах между логическими разделами.

Самостоятельная работа обучающихся является неотъемлемой частью процесса обучения. Самостоятельная работа обучающегося организована с использованием традиционных видов работы (отработка лекционного материала, отработка отдельных тем по списку основной и дополнительной литературы и др.). Ее основной целью является формирование навыка самостоятельного приобретения знаний по некоторым вопросам теоретического курса, закрепление и углубление полученных знаний, самостоятельная работа со справочниками, периодическими изданиями и научно-популярной литературой, в том числе находящимися в глобальных компьютерных сетях, и др.

Самостоятельная работа является специфическим педагогическим средством организации и управления самостоятельной деятельностью обучающихся в учебном процессе. Самостоятельная работа может быть представлена в качестве средства организации самообразования и воспитания самостоятельности как личностного качества. В качестве явления самовоспитания и самообразования, самостоятельная работа обучающихся обеспечивается комплексом профессиональных умений обучающихся, в частности умением осуществлять планирование деятельности, искать ответ на непонятное, неясное, рационально организовывать свое рабочее место и время. Самостоятельная работа приводит обучающегося к получению нового знания, упорядочению и углублению имеющихся знаний, формированию у него профессиональных умений и навыков.

Информационная технология обучения – педагогическая технология, использующая специальные способы, программные и технические средства (кино, аудио- и видео средства, компьютеры, телекоммуникационные сети) для работы с информацией.

В процессе реализации образовательной программы при осуществлении образовательного процесса по дисциплине применяются следующие информационные технологии:

- 1) презентационные материалы (слайды по отдельным темам лекционных и практических занятий);
- 2) доступ в режиме on-line в Электронную библиотечную систему (ЭБС) «ЮРАЙТ» <https://biblio-online.ru>;
- 3) доступ в электронную информационно-образовательной среду универ-

ситета.

9 Фонд оценочных средств для проведения текущего контроля успеваемости, промежуточной аттестации по итогам освоения

Оценочные средства по дисциплине представляются в виде фонда оценочных средств для текущего контроля успеваемости и промежуточной аттестации обучающихся.

Согласно п. 26 приказа Министерства образования и науки РФ от 05 апреля 2017 г. № 301 «Об утверждении Порядка организации и осуществления образовательной деятельности по образовательным программам высшего образования – программам бакалавриата, программам специалитета, программам магистратуры» (далее – Порядок организации и осуществления образовательной деятельности по образовательным программам высшего образования – программам бакалавриата, программам специалитета, программам магистратуры) (зарегистрирован в Минюсте России 14 июля 2017 г., регистрационный номер 47415), при осуществлении образовательной деятельности по образовательной программе ФГБОУ ВО «Санкт-Петербургский государственный университет гражданской авиации» (далее – Университет) обеспечивает реализацию дисциплин посредством проведения учебных занятий (включая проведение текущего контроля успеваемости) и промежуточной аттестации обучающихся.

В соответствии с п. 30 приказа Министерства образования и науки РФ от 05 апреля 2017 г. № 301 учебные занятия по дисциплинам и промежуточная аттестация обучающихся проводятся в форме контактной работы и в форме самостоятельной работы обучающихся.

По п. 39 приказа Министерства образования и науки РФ от 05 апреля 2017 г. № 301, текущий контроль успеваемости по дисциплинам обеспечивает оценивание хода освоения дисциплин, промежуточная аттестация обучающихся по дисциплинам – оценивание промежуточных и окончательных результатов обучения по дисциплинам (в том числе результатов выполнения курсовых работ).

Согласно п. 40 приказа Министерства образования и науки РФ от 05 апреля 2017 г. № 301, формы промежуточной аттестации, ее периодичность и порядок ее проведения, а также порядок и сроки ликвидации академической задолженности устанавливаются локальными нормативными актами организации.

В соответствии с п. 40 приказа Министерства образования и науки РФ от 05 апреля 2017 г. № 301 порядок проведения промежуточной аттестации включает в себя систему оценивания результатов промежуточной аттестации и критерии выставления оценок. Если указанная система оценивания отличается от системы оценок «отлично», «хорошо», «удовлетворительно», «неудовлетворительно», «зачтено», «не зачтено» (далее – пятибалльная система), то организация устанавливает правила перевода оценок, предусмотренных системой оценивания, установленной Университетом, в пятибалльную систему.

Текущий контроль успеваемости и промежуточная аттестация обучающихся в Университете проводятся в соответствии с Положением о текущем

контроле успеваемости и промежуточной аттестации студентов федерального государственного бюджетного образовательного учреждения высшего образования «Санкт-Петербургский государственный университет гражданской авиации», обучающихся по программам высшего образования – программам бакалавриата и программам специалитета (формы, периодичность и порядок) (Приложение к приказу от 26.12.2014 № 02-6-176 с изменениями, внесенными приказом от 12.02.2016 № 02-6-020) (далее – Положение).

Уровень и качество знаний обучающихся по дисциплине оцениваются по результатам текущего (внутрисеместрового) контроля успеваемости, включающего входной контроль, и промежуточной аттестации по итогам освоения дисциплины в виде зачета.

Текущий (внутрисеместровый) контроль успеваемости по дисциплине обеспечивает оценивание хода ее освоения в целях установления соответствия достижений обучающихся поэтапным требованиям образовательной программы (согласно п. 2.1 Положения).

Основными задачами текущего (внутрисеместрового) контроля успеваемости обучающихся по дисциплине являются (согласно п. 2.2 Положения):

- проверка хода и качества усвоения обучающимися учебного материала;
- определение уровня текущей успеваемости обучающихся, выявление причин неуспеваемости, выработка и принятие оперативных мер по устранению недостатков;

- поддержание ритмической (постоянной и равномерной) работы обучающихся в течение семестра;

- обеспечение по завершению семестра готовности обучающихся и их допуска к экзаменационной сессии;

- стимулирование учебной работы обучающихся и совершенствование методики организации, обеспечения и проведения занятий.

Результаты текущего контроля успеваемости по дисциплине используются преподавателем в целях (в соответствии с п. 2.17 Положения):

- оценки степени готовности обучающихся к изучению учебной дисциплины, а в случае необходимости, проведения дополнительной работы для повышения уровня требуемых знаний;

- доведения до обучающихся и иных заинтересованных лиц (законных представителей) информации о степени освоения обучающимися программы учебной дисциплины;

- своевременного выявления отстающих обучающихся и оказания им содействия в изучении учебного материала;

- анализа качества используемой рабочей программы учебной дисциплины и совершенствование методики ее изучения и преподавания;

- разработки предложений по корректировке или модификации рабочей программы учебной дисциплины и учебного плана.

Текущий контроль успеваемости обучающихся включает устные опросы и учебные задания (включая типовые и практические задания, контрольные работы, практикумы и проч.).

Критерии оценки текущей успеваемости студентов определены п. 2.10 По-

ложения. К ним, в частности, относятся:

посещение студентами лекций, практических занятий, консультаций;

качество оформления и сдачи практических заданий;

качественные результаты работы на занятиях, показанные при этом знания по учебной дисциплине, усвоение навыков практического применения теоретических знаний, степень активности на практических занятиях;

результаты и активность участия на практических занятиях и др.

Промежуточная аттестация обучающихся по дисциплине – оценивание промежуточных и окончательных результатов обучения по дисциплине. Промежуточная аттестация обучающихся по дисциплине имеет целью определить степень достижения учебных целей по данной учебной дисциплине по результатам обучения в целом и проводится в форме зачета (по пп.4.2, 4.3 Положения).

Промежуточная аттестация обучающихся проводится с использованием оценочных средств, которые представляются в виде фонда оценочных средств. Фонд оценочных средств для промежуточной аттестации обучающихся по дисциплине (контрольно-измерительные материалы по дисциплине) – комплект методических и контрольных измерительных материалов, предназначенных для оценивания компетенций на разных этапах обучения студентов (согласно пп.4.8, 4.9 Положения).

Оценочные средства по дисциплине включают: вопросы для проведения устного опроса в рамках текущего контроля (в т.ч. – входного контроля) успеваемости, учебные задания (включая тесты, типовые и практические задания, доклады, контрольные работы, практикумы), вопросы к зачету.

Для аттестации обучающихся на соответствие их персональных достижений поэтапным требованиям ОПОП ВПО «Организация летной работы» (текущий контроль успеваемости и промежуточная аттестация) создан фонд оценочных средств, включающий типовые задания, контрольные работы, тесты, практические задания, практикумы, и методы контроля, позволяющие оценить знания, умения и уровень приобретенных компетенций.

Фонд оценочных средств является полным и адекватным отражением требований ФГОС ВПО по данному направлению подготовки специалиста, соответствует целям и задачам ОПОП ВПО по специализации № 1 «Организация летной работы» и ее учебному плану. Он призван обеспечивать оценку качества общекультурных и профессиональных компетенций, приобретаемых выпускником в соответствии с этими требованиями.

При разработке оценочных средств для контроля качества изучения дисциплины учтены все виды связей между включенными в них знаниями, умениями, навыками, позволяющие установить качество сформированных у обучающихся компетенций по видам деятельности и степень общей готовности выпускников к профессиональной деятельности.

При проектировании оценочных средств предусмотрена оценка способности обучающихся к творческой деятельности, их готовности вести поиск решения новых задач, связанных с недостаточностью конкретных специальных знаний и отсутствием общепринятых алгоритмов профессионального поведения.

Университетом созданы условия для максимального приближения программы, текущего контроля успеваемости и промежуточной аттестации к условиям их будущей профессиональной деятельности.

Порядок проведения промежуточной аттестации обучающихся определен разделами 7 «Порядок проведения и приема (сдачи) зачетов и экзаменов» и 8 «Порядок защиты курсовых проектов (работ) и отчетов по практике» Положения. Раздел 6 Положения определяет порядок допуска студентов к зачетно-экзаменационной сессии (сдаче зачетов и экзаменов), раздел 9 – сроки и порядок ликвидации академических задолженностей.

В соответствии с п. 4.6 Положения «знания, умения и навыки обучающегося определяются с использованием оценочных средств следующими оценками: «отлично», «хорошо», «удовлетворительно», «неудовлетворительно» (по четырех балльной системе), и «зачтено» и «не зачтено» (по двухбалльной системе). На дифференцированном зачете используется четырех балльная система. На зачетах, как правило, двухбалльная система. Защита отчетов по всем видам практики и защита курсовых проектов (работ) производится с выставлением оценок по четырех балльной системе».

9.1 Балльно-рейтинговая оценка текущего контроля успеваемости и знаний студентов

Применение балльно-рейтинговой системы оценки знаний и обеспечения качества учебного процесса данной рабочей программой по дисциплине не предусмотрено (п. 1.9 Положения).

9.2 Методические рекомендации по проведению процедуры оценивания знаний, умений и навыков и (или) опыта деятельности, характеризующих этапы формирования компетенций

Этапы формирования компетенций

Название и содержание этапа	Код(ы) формируемых на этапе компетенций
<p>Этап 1. Формирование базы знаний: лекции; практические занятия по темам теоретического содержания; самостоятельная работа обучающихся по вопросам тем теоретического содержания.</p>	<p>ПК-16; ПК-56; ПСК-1.6</p>
<p>Этап 2. Формирование навыков практического использования знаний: работа с текстом лекции, работа с учебниками, учебными пособиями и проч. из перечня основной и дополнительной литературы, ресурсов информационно-</p>	<p>ПК-16; ПК-56; ПСК-1.6</p>

Название и содержание этапа	Код(ы) формируемых на этапе компетенций
телекоммуникационной сети «Интернет», баз данных, информационно-справочных и поисковых систем и т.п.; самостоятельная работа по подготовке к практическим занятиям, устным опросам, тестированию и выступлениям, решению задач и т.д.	
Этап 3. Проверка усвоения материала: проверка подготовки материалов к практическим занятиям; проведение устных опросов, тестирования; выполнение учебных заданий, в т. ч. заслушивание докладов по темам практических занятий, решение задач.	ПК-16; ПК-56; ПСК-1.6

Перечень компетенций с указанием этапов их формирования в процессе освоения образовательной программы (этапы формирования компетенций в процессе освоения образовательной программы представлены отдельным документом: «Траектории (этапы) формирования компетенций»).

Уровни приобретенных компетенций

В части «Уровни приобретенных компетенций» дается описание признаков трех уровней приобретенных компетенций: порогового, достаточного и высокого. Основное назначение уровней компетенций – выстраивание на их основе этапности обучения путем постепенного повышения сложности задач, которые способны самостоятельно решать обучающиеся Университета при освоении ОПОП ВПО по направлению подготовки.

Пороговый уровень является обязательным уровнем по отношению ко всем обучающимся к моменту завершения ими обучения по ОПОП ВПО. Пороговый уровень предполагает отражение тех ожидаемых результатов, которые имеют минимальный и достаточный набор знаний, умений и навыков для решения типовых профессиональных задач в соответствии с уровнем квалификации.

Достаточный уровень превосходит пороговый уровень по одному или нескольким существенным признакам. Достаточный уровень предполагает способность выпускника Университета самостоятельно использовать потенциал интегрированных знаний, умений и навыков для решения профессиональных задач повышенной сложности с учетом существующих условий.

Высокий уровень превосходит пороговый уровень по всем существенным признакам, предполагает максимально возможную выраженность компетенций. Высокий уровень предполагает способность выпускника творчески решать любые профессиональные задачи, определенные в рамках формируемой деятельности, самостоятельно осуществлять поиск новых подходов для решения профессиональных задач, комбинировать и преобразовывать ранее известные спо-

события решения профессиональных задач применительно к существующим условиям.

Для оценки формирования компетенций на каждом из этапов и уровней сформированности компетенций применяются показатели, критерии и шкалы оценивания компетенций.

Характеристика уровней сформированности компетенций

Наименование уровня	Сформированности компетенций, характерные признаки уровня	Оценка («не зачтено», «зачтено»)
–	Компетенция не сформирована	«не зачтено»
Пороговый уровень	Компетенция сформирована на пороговом уровне. Пороговый уровень предусматривает обязательное прохождение обучающимся Этапа 1. Формирование базы знаний. Пороговый уровень предполагает отражение тех ожидаемых результатов, которые имеют минимальный и достаточный набор знаний, умений и навыков.	«зачтено»
Достаточный уровень	Компетенция сформирована на достаточном уровне Достаточный уровень предусматривает обязательное прохождение обучающимся Этапа 1. Формирование базы знаний и Этапа 2. Формирование навыков практического использования знаний. Достаточный уровень предполагает способность выпускника Университета самостоятельно использовать потенциал интегрированных знаний, умений и навыков.	«зачтено»
Высокий уровень	Компетенция сформирована на высоком уровне Высокий уровень предусматривает обязательное прохождение обучающимся Этапа 1. Формирование базы знаний, Этапа 2. Формирование навыков практического использования знаний и Этапа 3. Проверка усвоения материала. Высокий уровень предполагает способность выпускника творчески решать любые профессиональные задачи, определенные в рамках формируемой деятельности, самостоятельно осуществлять поиск	«зачтено»

Наименование уровня	Сформированности компетенций, характерные признаки уровня	Оценка («не зачтено», «зачтено»)
	НОВЫХ ПОДХОДОВ.	

Методические рекомендации по проведению процедуры оценивания знаний, умений и навыков и (или) опыта деятельности

Устный опрос по вопросам входного контроля

Устный опрос по вопросам входного контроля осуществляется по вопросам дисциплин, на которых базируется читаемая дисциплина, и которые не выходят за пределы изученного материала по этим дисциплинам в соответствии с рабочими программами дисциплин.

Устный опрос

Устный опрос проводится на практических занятиях с целью контроля усвоения теоретического материала по изученному материалу тем дисциплины. Устный опрос проводится, как правило, в течение 5–10 минут. Перечень вопросов определяется уровнем подготовки учебной группы, а также индивидуальными особенностями обучающихся.

При оценке опросов анализу подлежит точность формулировок, определенных терминов и понятий, связность изложения материала, обоснованность суждений, опора на учебную литературу, источники нормативно-правового, статистического, фактологического и т.д. плана.

Также анализируется понимание обучающимся конкретной ситуации, правильность применения практических методов и приемов, способность обоснования выбранной точки зрения, глубина проработки практического материала.

Учебное задание

Учебное задание – вид задания, в том числе для самостоятельного выполнения обучающимися, в котором содержится требование выполнить какие-либо теоретические или практические учебные действия. Учебные задания предполагают активизацию знаний, умений и действий, либо – актуализацию ранее усвоенного материала. Учебным заданием может быть: типовое задание, контрольная работа, тест, практическое задание, практикум, доклад и т.п.

Самостоятельная работа также подразумевает выполнение учебных заданий. Все задания, выносимые на самостоятельную работу, выполняются обучающимся либо в конспекте, либо на отдельных листах формата А4 (по указанию преподавателя). Контроль выполнения заданий, выносимых на самостоятельную работу, осуществляет преподаватель. Учебные задания, выполненные в виде докладов, могут быть представлены в печатной или рукописной форме, также обучающемуся необходимо сделать устный доклад (сообщение) продолжительностью 7–10 минут.

Типовое задание – вид учебного задания, связанного с усвоением (откры-

тием, преобразованием и применением) учебной информации по материалам дисциплины и с планируемыми результатами обучения по дисциплине.

Контрольная работа – вид учебного задания, в том числе в виде теста, проводимого для текущего контроля успеваемости обучающихся с целью проверки усвоения знаний, навыков, умений по отдельным вопросам, темам, разделам или по дисциплине в целом.

Тестирование – вид учебного задания, которое предполагает проверку усвоения программного материала обучающихся с использованием тестов – системы стандартизированных заданий, позволяющих унифицировать процедуру измерения уровня знаний и умений обучающихся.

Тестирование проводится, как правило, в течение 10 минут (при необходимости и более) по темам в соответствии с данной программой и предназначено для проверки обучающихся на предмет освоения изученного материала.

Практическое задание – вид учебного задания, которое может быть предложено преподавателем. Это, в частности, может быть ситуационная задача, расчетная задача и т.п., выполняемая студентами в письменном или устном виде с последующим обсуждением, либо задание, выполняемое на компьютере.

Практикум – вид учебного задания, предполагающее выполнение обучающимися практических задач. Проводится при завершении освоения разделов дисциплины. Практические задачи, включенные в практикум, представляют собой сравнительный анализ исследования и направлены на проверку достоверности определенных положений и др.

Доклад – вид учебного задания, предполагающего развернутое устное сообщение на одну из предлагаемых или назначаемых тем, сделанное публично. Представляет собой информацию и отображает суть вопроса или исследования применительно к одной из тем дисциплины. Докладчик не просто излагает информацию, а приводит ее доказательный анализ, дает собственную оценку, подтверждает или опровергает мнения других авторов или источников.

Зачет

Зачет, как правило, является формой проверки усвоения учебного материала и полученных обучающимися практических знаний и навыков как по дисциплине в целом, так и по ее отдельным частям (разделам), выполнения обучающимися учебных заданий, усвоения учебного материала практических занятий и др. для оценки степени сформированности соответствующих компетенций.

Зачет по дисциплине представляет собой форму проверки усвоения учебного материала и полученных обучающимися практических знаний и навыков, выполнения обучающимися учебных заданий, усвоения учебного материала практических занятий и др. для оценки степени сформированности соответствующих компетенций. Зачет позволяет оценить уровень освоения компетен-

ций за весь период изучения дисциплины.

Обучающиеся имеют право сдавать зачет по дисциплине при условии успешного прохождения всех контрольных мероприятий предусмотренных рабочей программой данной дисциплины в период семестра, предшествующий данному испытанию промежуточной аттестации.

Зачет проводится в виде устного ответа на вопросы билета (из перечня вопросов, вынесенных на зачет). При проведении промежуточной аттестации в форме зачета вопросы и другие задания обучающемуся могут быть выданы непосредственно преподавателем.

При проведении устного опроса по билету обучающемуся предоставляется необходимое время на подготовку к ответу, по окончании которого обучающийся может быть приглашен преподавателем для ответа. Обучающийся может заявить преподавателю о своем желании отвечать без подготовки.

При подготовке к устному зачету обучающийся может вести записи в листе устного ответа.

При устной форме проведения зачета преподавателю предоставляется право задавать обучающемуся по программе дисциплины дополнительные вопросы, давать в пределах программы дисциплины для решения тесты, задачи, примеры и др.

Прием зачета может проводиться с даты выдачи зачетной ведомости и должен быть завершен не позднее дня, предшествующего экзаменационной сессии.

9.3 Темы курсовых работ (проектов) по дисциплине

Написание курсовых работ (проектов) учебным планом не предусмотрено.

9.4 Контрольные вопросы для проведения входного контроля остаточных знаний по обеспечивающим дисциплинам

Правоведение

1. Понятие, признаки, функции государства.
2. Форма государства.
3. Федеративное устройство РФ.
4. Правительство и иные федеративные органы исполнительной власти в РФ и ее субъектах.
5. Права и обязанности родителей и детей.

Воздушные перевозки и авиационные работы

1. Деятельность международных организация в области ГА (ИКАО, ИАТА)
2. Обслуживание пассажиров на борту ВС.
3. Развитие организационных форм применения авиации в народном хозяйстве.
4. Система оказания экстренной медицинской помощи в отдаленных райо-

нах.

5. Что понимают под авиационным патрулированием лесов?

9.5 Описание показателей и критериев оценивания компетенций на различных этапах их формирования, описание шкал оценивания

Показатели и критерии оценивания компетенций на различных этапах их формирования

Название этапа	Показатели оценивания компетенций	Критерии оценивания компетенций
Этап 1. Формирование базы знаний	Посещение лекционных и практических занятий	Посещаемость не менее 90 % лекционных и практических занятий
	Ведение конспекта лекций	Наличие конспекта по всем темам, вынесенным на лекционное обсуждение
	Участие в обсуждении теоретических вопросов на практических занятиях	Участие в обсуждении теоретических вопросов тем на каждом практическом занятии
	Наличие на практических занятиях, требуемых материалов (учебная литература, конспекты и проч.)	Требуемые для занятий материалы (учебная литература, конспекты и проч.) в наличии
	Наличие выполненных самостоятельных учебных заданий по теоретическим вопросам тем	Задания для самостоятельной работы выполнены своевременно
Этап 2. Формирование навыков практического использования знаний	Правильное и своевременное выполнение практических, учебных заданий	Выступления по темам практических занятий выполнены и представлены в установленной форме (устно или письменно)
	Способность обосновать свою точку зрения, опираясь на изученный материал, практические методы и подходы	Способность обосновать свою точку зрения, опираясь на полученные знания, практические методы и подходы
	Составление конспекта	Обучающийся может применять различные источники при подготовке к практическим занятиям

Название этапа	Показатели оценивания компетенций	Критерии оценивания компетенций
	Наличие правильно выполненной самостоятельной работы по подготовке к выступлениям на практических занятиях	Обучающийся способен подготовить качественное выступление, качественно выполнить задание, в т.ч. правильно решить задачу и т.п.
Этап 3. Проверка усвоения материала	Степень активности и эффективности участия обучающегося по итогам каждого практического занятия	Участие обучающегося в обсуждении теоретических вопросов тем на каждом практическом занятии является результативным, его доводы подкреплены весомыми аргументами и опираются на проверенный фактологический материал
	Степень готовности обучающегося к участию в практическом занятии, как интеллектуальной, так и материально-технической	Представленные учебные задания (доклады, решенные задачи и т.п.) соответствуют требованиям по содержанию и оформлению Практические вопросы решены с использованием необходимых первоисточников Требуемые для занятий материалы (учебная литература, первоисточники, конспекты и проч.) в наличии
	Степень правильности выступлений и ответов устного опроса, выполнения учебных заданий (в т.ч. решения задач, тестирования и проч.)	Ответы на вопросы сформулированы, практические вопросы и задачи решены, задания выполнены с использованием необходимых и достоверных, корректных первоисточников, методик, алгоритмов
	Успешное прохождение текущего контроля успеваемости	Устный опрос, учебные задания текущего контроля пройдены и выполнены самостоятельно в установленное время
	Успешное прохождение промежуточной аттестации	Промежуточная аттестация по вопросам билета (при необходимости – дополнительных вопросов и т. п.) пройдена самостоятельно в установленные

Название этапа	Показатели оценивания компетенций	Критерии оценивания компетенций
		сроки

Шкалы оценивания

Устный опрос

(в том числе по вопросам входного контроля)

«Отлично»: обучающийся четко и ясно, по существу дает ответ на поставленный вопрос.

«Хорошо»: обучающийся дает ответ на поставленный вопрос по существу и правильно отвечает на уточняющие вопросы.

«Удовлетворительно»: обучающийся не сразу дал верный ответ, но смог дать его правильно при помощи ответов на наводящие вопросы.

«Неудовлетворительно»: обучающийся отказывается отвечать на поставленный вопрос, либо отвечает на него неверно и при формулировании дополнительных (вспомогательных) вопросов.

Тестирование

«Отлично»: правильные ответы даны на не менее чем 85 % вопросов.

«Хорошо»: правильные ответы даны на не менее чем 75 % вопросов.

«Удовлетворительно»: правильные ответы даны на не менее чем 60% вопроса(а).

«Неудовлетворительно»: правильные ответы даны на 59% вопросов и менее.

Учебное задание

Оценка «отлично» ставится в том случае, если:

задание выполнено полностью, в соответствии с поставленными требованиями;

при ответе обучающийся демонстрирует знание программного материала; ответ обучающегося аргументирован.

Оценка «хорошо» ставится в том случае, если:

задание выполнено полностью, в соответствии с поставленными требованиями;

при ответе обучающийся демонстрирует знание программного материала; ответ обучающегося аргументирован;

если в задании и (или) ответах имеются ошибки, то они незначительны.

Оценка «удовлетворительно» ставится в том случае, если:

задание выполнено полностью, в соответствии с поставленными требованиями;

при ответе обучающийся в недостаточной степени демонстрирует знание программного материала;

ответ обучающегося в недостаточной степени аргументирован;

если в задании и (или) ответах имеются несущественные ошибки.

Оценка «неудовлетворительно» ставится в том случае, если:

обучающийся не выполнил задания, или результат выполнения задания не соответствует поставленным требованиям;

обучающийся демонстрирует незнание программного материала;

обучающийся не может аргументировать свой ответ;
в заданиях и (или) ответах имеются существенные ошибки.

Доклад

Доклад, соответствующий требованиям, оценивается на «отлично».

Доклад, соответствующий требованиям не полностью, может быть оценен на «хорошо» или на «удовлетворительно».

Доклад, не соответствующий требованиям, оценивается на «неудовлетворительно».

Основаниями для выставления оценки «отлично» являются:
грамотное, связное и непротиворечивое изложение сути вопроса;
актуальность используемых в докладе сведений;
высокое качество изложения материала докладчиком;
способность обучающегося сделать обоснованные выводы или рекомендации;

уверенные ответы на заданные в ходе обсуждения вопросы;
отсутствие у преподавателя обоснованных сомнений в самостоятельности выполнения задания обучающимся.

Основаниями для выставления оценки «хорошо» являются:
грамотное, связное и непротиворечивое изложение сути вопроса;
актуальность используемых в докладе сведений;
удовлетворительное качество изложения материала докладчиком;
способность обучающегося сделать обоснованные выводы или рекомендации;

уверенные ответы на большую часть заданных в ходе обсуждения вопросов;

отсутствие у преподавателя обоснованных сомнений в самостоятельности выполнения задания обучающимся.

Основаниями для выставления оценки «удовлетворительно» являются:
отсутствие грамотного, связного и непротиворечивого изложения сути вопроса;

использование в докладе устаревших сведений.

Основаниями для выставления оценки «неудовлетворительно» являются:
неудовлетворительное качество изложения материала докладчиком;
неспособность обучающегося сделать обоснованные выводы или рекомендации;

неспособность ответить на большую часть заданных в ходе обсуждения вопросов;

обоснованные сомнения в самостоятельности выполнения задания обучающимся.

За активное участие в обсуждении докладов и вопросов обучающиеся могут быть поощрены дополнительным баллом.

Решение типовых задач

Оценивается на «отлично», если обучающийся самостоятельно правильно

решает задачу.

Оценивается на «хорошо» или «удовлетворительно», если обучающий не способен полностью самостоятельно решить задачу, но может решить ее при помощи преподавателя или других обучающихся.

Оценивается на «неудовлетворительно», если обучающийся отказывается от выполнения задачи, или не способен ее решить самостоятельно, а также с помощью преподавателя (в случае неподготовленности по изученным темам, имеющим отношение к решению данной задачи).

Зачет

Знания, умения и навыки обучающегося определяются с использованием оценочных средств следующими оценками: «зачтено» и «не зачтено» (по двухбалльной системе).

Спецификой зачета, как формы академического испытания обучающихся, является дихотомический альтернативный выбор результата. Весь спектр результатов сводится либо к «зачтено», либо к «не зачтено».

«Не зачтено» предполагает, что обучающийся показывает недостаточные знания программного материала, не способен аргументировано и последовательно излагать материал, допускает грубые ошибки в ответах, неправильно отвечает на поставленный вопрос или затрудняется с ответом.

В остальных случаях ставится оценка «зачтено».

9.6 Типовые контрольные задания для проведения текущего контроля и промежуточной аттестации по итогам обучения по дисциплине

Вопросы для текущего контроля к теме 1

1. Факторы определяющие необходимость создания авиационной системы поиска и спасания.
2. Характеристика состава нормативных документов (РФ, ИКАО) регламентирующих авиационный поиск и спасание.
3. Состав и основные требования законодательных актов и нормативных документов РФ регламентирующих авиационный поиск и спасание.
4. Состав международных документов регламентирующих авиационный поиск и спасание.
5. Основные требования Воздушного Кодекса РФ в области поиска и спасания.

Вопросы для текущего контроля к теме 2

1. Федеральные авиационные правила поиска и спасания в РФ (общие положения, термины и определения).
2. Административный регламент федеральной аэронавигационной службы по оказанию государственных услуг по авиационно-космическому поиску и спасанию в РФ (общие положения, термины и определения).
3. Приложение 12 Поиск и спасание, к конвекции о международной ГА (общие положения, термины и определения).

4. Руководство ИКАО по поиску и спасанию Doc. 7333-ЛН/859 (общие положения, термины и определения).

5. Руководство ИКАО по международному авиационному и морскому поиску и спасанию. Doc. 9731-АН/958 (общие положения, термины и определения).

Вопросы для текущего контроля к теме 3

1. Структура Единой системы авиационно-космического поиска и спасания.

2. Руководящие и оперативные органы управления ЕС АКПС.

3. Принципы деления на зоны и районы ответственности.

4. Рекомендаций Международной организации гражданской авиации по структуре авиационной службы поиска и спасания (SAR).

5. Организация дежурств подразделений обеспечивающих, выполняющих поисково-спасательные и аварийно-спасательные работы.

Вопросы для текущего контроля к теме 4

1. Обязанности сотрудников подразделений поисково-спасательного и аварийно-спасательного обеспечения полетов при заступлении и несении круглосуточных дежурств.

2. Профессиональная подготовка спасателей (первоначальная подготовка и повышение квалификации).

3. Требования к оснащению помещений для дежурных экипажей поисково-спасательных воздушных судов и спасательных парашютно-десантных групп, СПАСОП.

4. Оборудование авиационных координационных центров поиска и спасания. Оборудование зала оперативного управления Главного авиационного координационного центра поиска и спасания единой системы поиска и спасания.

5. Состав документации, которая должна находиться в КЦПС и ПУ организаций ГА.

Вопросы для текущего контроля к теме 5

1. Система связи и передачи информации для своевременного и надёжного приёма сигналов и сообщений о бедствии.

2. Порядок оповещения расчетов АСК, ПДГ, экипажей поисково-спасательных ВС, взаимодействующих сторон при авиационных происшествиях.

3. Спутниковая система приема сообщений о бедствии КОСПАС-САРСАТ. Аварийные частоты.

4. Способы передачи сигналов и сообщений о бедствии. Порядок передачи и приема сигналов и сообщений о бедствии.

5. Сигналы, применяемые при проведении поисково-спасательных операций (работ).

6. Порядок действий должностных лиц при получении сообщения о воздушных судах, терпящих или потерпевших бедствие. Ложные аварийные оповещения.

7. Случаи, когда организуются и проводятся поисково-спасательные операции (работы). Определение района поиска.

8. Сроки вылета (выхода) на поиск с момента подачи сигнала. Сроки проведения поиска воздушных судов, терпящих или потерпевших бедствие, их пассажиров и экипажей с использованием радиотехнических средств.

Вопросы для текущего контроля к теме 6

1. Методика выполнения радиотехнического и визуального поиска воздушных судов, терпящих или потерпевших бедствие.

2. Действия экипажей поисковых ВС и десантных групп при выполнении поисково-спасательных операций (работ).

3. Действия наземных поисково-спасательных команд при выполнении поисково-спасательных операций (работ).

4. Эвакуация оставшихся в живых людей с места АП.

5. Случаи, когда организуются и проводятся аварийно-спасательные работы.

6. Сигналы оповещения применяемы для сбора расчетов аварийно-спасательной команды (АСК) при авиационном происшествии на территории и в районе ответственности авиапредприятия.

7. Действия расчетов аварийно-спасательной команды (АСК) при получении сигналов.

8. Время развертывания спасательных расчетов, действие расчетов АСК на месте авиационного происшествия.

9. Аварийная ситуация на борту воздушного судна – пожар и его последствия.

10. Аварийная ситуация на борту воздушного судна – разгерметизация кабин ВС.

Вопросы для текущего контроля к теме 7

1. Аварийная посадка ВС на сушу и её последствия.

2. Аварийная посадка ВС на воду и её последствия.

3. Требования по оснащению ВС аварийно – спасательным оборудованием.

4. Состав аварийно – спасательного оборудования воздушного судна.

5. Факторы, влияющие на выживание человека и особенности выживания в различных климатогеографических условиях (природные условия выживания, факторы и стрессоры выживания).

Вопросы для текущего контроля к теме 8

1. Действия экипажа в условиях автономного существования.

2. Строительство и оборудование укрытий в условиях автономного существования.

3. Добывание огня и разведение костра в условиях автономного существования.
4. Добывание воды и пищи в условиях автономного существования.
5. Ориентирование на местности в условиях автономного существования.
6. Организация переходов и тактика движения в условиях автономного существования.
7. Средства спасения и выживания используемые при выполнении поисково-спасательных работ и при выживании в условиях автономного существования.
8. Аварийная сигнализация (передача сигналов и сообщений) при выживании в условиях автономного существования после авиационного происшествия.
9. Инструкция 1907-2670 летным экипажам о действиях в безлюдной местности и на море при вынужденной посадке или покидании самолета.

Примерный перечень вопросов к зачету

1. Факторы определяющие необходимость создания авиационной системы поиска и спасания.
2. Характеристика состава нормативных документов (РФ, ИКАО) регламентирующих авиационный поиск и спасание.
3. Состав и основные требования законодательных актов и нормативных документов РФ регламентирующих авиационный поиск и спасание.
4. Состав международных документов регламентирующих авиационный поиск и спасание.
5. Основные требования Воздушного Кодекса РФ в области поиска и спасания.
6. Федеральные авиационные правила поиска и спасания в РФ (общие положения, термины и определения).
7. Административный регламент федеральной аэронавигационной службы по оказанию государственных услуг по авиационно-космическому поиску и спасанию в РФ (общие положения, термины и определения).
8. Приложение 12 Поиск и спасание, к конвенции о международной ГА (общие положения, термины и определения).
9. Руководство ИКАО по поиску и спасанию Doc. 7333-LN/859 (общие положения, термины и определения).
10. Руководство ИКАО по международному авиационному и морскому поиску и спасанию. Doc. 9731-AN/958 (общие положения, термины и определения).
11. Структура Единой системы авиационно-космического поиска и спасания.
12. Руководящие и оперативные органы управления ЕС АКПС.
13. Принципы деления на зоны и районы ответственности.
14. Рекомендаций Международной организации гражданской авиации по структуре авиационной службы поиска и спасания (SAR).
15. Организация дежурств подразделений обеспечивающих, выполняющих поисково-спасательные и аварийно-спасательные работы.

16. Обязанности сотрудников подразделений поисково-спасательного и аварийно-спасательного обеспечения полетов при заступлении и несении круглосуточных дежурств.

17. Профессиональная подготовка спасателей (первоначальная подготовка и повышение квалификации).

18. Требования к оснащению помещений для дежурных экипажей поисково-спасательных воздушных судов и спасательных парашютно-десантных групп, СПАСОП.

19. Оборудование авиационных координационных центров поиска и спасания. Оборудование зала оперативного управления Главного авиационного координационного центра поиска и спасания единой системы поиска и спасания.

20. Состав документации, которая должна находиться в КЦПС и ПУ организаций ГА.

21. Система связи и передачи информации для своевременного и надёжного приёма сигналов и сообщений о бедствии.

22. Порядок оповещения расчетов АСК, ПДГ, экипажей поисково-спасательных ВС, взаимодействующих сторон при авиационных происшествиях.

23. Спутниковая система приема сообщений о бедствии КОСПАС-САРСАТ. Аварийные частоты.

24. Способы передачи сигналов и сообщений о бедствии. Порядок передачи и приема сигналов и сообщений о бедствии.

25. Сигналы, применяемые при проведении поисково-спасательных операций (работ).

26. Порядок действий должностных лиц при получении сообщения о воздушных судах, терпящих или потерпевших бедствие. Ложные аварийные оповещения.

27. Случаи, когда организуются и проводятся поисково-спасательные операции (работы). Определение района поиска.

28. Сроки вылета (выхода) на поиск с момента подачи сигнала. Сроки проведения поиска воздушных судов, терпящих или потерпевших бедствие, их пассажиров и экипажей с использованием радиотехнических средств.

29. Методика выполнения радиотехнического и визуального поиска воздушных судов, терпящих или потерпевших бедствие.

30. Действия экипажей поисковых ВС и десантных групп при выполнении поисково-спасательных операций (работ).

31. Действия наземных поисково-спасательных команд при выполнении поисково-спасательных операций (работ).

32. Эвакуация оставшихся в живых людей с места АП.

33. Случаи, когда организуются и проводятся аварийно-спасательные работы.

34. Сигналы оповещения применяемы для сбора расчетов аварийно-спасательной команды (АСК) при авиационном происшествии на территории и в районе ответственности аэропорта.

35. Действия расчетов аварийно-спасательной команды (АСК) при получении сигналов.
36. Время развертывания спасательных расчетов, действие расчетов АСК на месте авиационного происшествия.
37. Аварийная ситуация на борту воздушного судна – пожар и его последствия.
38. Аварийная ситуация на борту воздушного судна – разгерметизация кабин ВС.
39. Аварийная посадка ВС на сушу и её последствия.
40. Аварийная посадка ВС на воду и её последствия.
41. Требования по оснащению ВС аварийно – спасательным оборудованием.
42. Состав аварийно - спасательного оборудования воздушного судна.
43. Факторы, влияющие на выживание человека и особенности выживания в различных климатогеографических условиях (природные условия выживания, факторы и стрессоры выживания).
44. Действия экипажа в условиях автономного существования.
45. Строительство и оборудование укрытий в условиях автономного существования.
46. Добывание огня и разведение костра в условиях автономного существования.
47. Добывание воды и пищи в условиях автономного существования.
48. Ориентирование на местности в условиях автономного существования.
49. Организация переходов и тактика движения в условиях автономного существования.
50. Средства спасения и выживания используемые при выполнении поисково-спасательных работ и при выживании в условиях автономного существования.
51. Аварийная сигнализация (передача сигналов и сообщений) при выживании в условиях автономного существования после авиационного происшествия.
52. Инструкция 1907-2670 летным экипажам о действиях в безлюдной местности и на море при вынужденной посадке или покидании самолета.

10 Методические рекомендации для обучающихся по освоению дисциплины

Изучение дисциплины обучающимися организуется в виде лекций, практических занятий и самостоятельной работы. Уровень и качество знаний обучающихся оцениваются по результатам текущего контроля успеваемости и промежуточной аттестации по итогам освоения дисциплины.

Лекция – основная форма систематического, последовательного устного изложения учебного материала. Чтение лекций, как правило, осуществляется наиболее профессионально подготовленными преподавателями университета. Основными задачами лекций являются:

- ознакомление обучающихся с целями, задачами и структурой изучаемой дисциплины, ее местом в системе наук и связями с другими дисциплинами;
- краткое, но, по существу, изложение комплекса основных научных понятий, подходов, методов, принципов данной дисциплины;
- краткое изложение наиболее существенных положений, раскрытие особенно сложных, актуальных вопросов, освещение дискуссионных проблем;
- определение перспективных направлений дальнейшего развития научного знания в данной области теоретических исследований и практической деятельности.

Лекции мотивируют обучающегося на самостоятельный поиск и изучение научной и специальной литературы и других источников по темам дисциплины, ориентируют на выявление, формулирование и исследование наиболее актуальных вопросов и проблем, на комплексный анализ производственных явлений и процессов, на активизацию творческого начала в изучении дисциплины.

Значимым фактором полноценной и плодотворной работы обучающегося на лекции является культура ведения конспекта. Принципиально неверным, но получившим в наше время достаточно широкое распространение, является отношение к лекции как к «диктанту», который обучающийся может аккуратно и дословно записать. Слушая лекцию, необходимо научиться выделять и фиксировать ее ключевые моменты, записывая их более четко и выделяя каким-либо способом из общего текста. Кроме того, необходимо научиться делать понятные для обучающегося сокращения при записи текста лекции и, в целом, стремиться освоить быструю манеру письма.

Полезно применять какую-либо удобную систему сокращений и условных обозначений (из известных, или выработанных самостоятельно). Применение такой системы поможет значительно ускорить процесс записи лекции. Конспект лекции предпочтительно писать в одной тетради, а не на отдельных листках, которые потом могут затеряться. Также для записи текста лекции можно воспользоваться ноутбуком, или планшетом. Рекомендуется в конспекте лекций оставлять свободные места, или поля, например для того, чтобы была возможность записи необходимой информации при работе над материалами лекций.

При ведении конспекта лекции необходимо четко фиксировать рубрикацию материала – разграничение разделов, тем, вопросов, параграфов и т. п. Обязательно следует делать специальные пометки, например, в случаях, когда какое-либо определение, положение, вывод остались неясными, сомнительными. Бывает, что материал не успели записать. Тогда также необходимо сделать соответствующие пометки в тексте, чтобы не забыть, в дальнейшем, восполнить эту информацию.

Качественно сделанный конспект лекций поможет обучающимся в процессе самостоятельной работы, подготовке к практическим занятиям, выполнении учебных заданий, при подготовке к промежуточной аттестации.

Практические занятия по дисциплине проводятся в соответствии с учебно-тематическим планом по отдельным группам. Цель практических занятий – закрепить теоретические знания, полученные обучающимися на лекциях и в ре-

зультате самостоятельного изучения соответствующих разделов рекомендуемой литературы и иных источников информации, а также приобрести начальные практические навыки исследования в предметной области, определяемой данной дисциплиной.

Темы практических занятий заранее сообщаются обучающимся для того, чтобы они имели возможность подготовиться и проработать соответствующие теоретические вопросы дисциплины. В начале каждого практического занятия преподаватель кратко доводит до обучающихся цель и задачи занятия и обращает внимание обучающихся на наиболее сложные вопросы, относящиеся к изучаемой теме.

В рамках практического занятия обучающиеся обсуждают доклады и дискуссионные вопросы, разбирают практические ситуации, задачи и т. п. самостоятельно или при помощи преподавателя. Преподаватель, как правило, выступает в роли консультанта при разборе конкретных ситуаций, задач и т. п. осуществляет контроль полученных обучающимися результатов.

На усмотрение преподавателя (или по желанию обучающегося) к доске во время практического занятия может быть приглашен обучающийся для объяснения, анализа и оценки ситуации, решения задачи, доклада и т. п. по вопросам темы. По итогам практического занятия преподаватель может выставлять в журнал группы оценки. Процесс решения наиболее сложных ситуаций, анализа проблемных вопросов и т. п. может быть объяснен преподавателем. Вместе с тем в дальнейшем подобного рода вопросы и ситуации и т. п. должны быть исследованы обучающимися самостоятельно. В рамках практического занятия могут быть проведены: контрольный опрос, сплошное или выборочное тестирование, проверочная работа и т. п.

Отсутствие обучающихся на занятиях или их неактивное участие на них может быть компенсировано самостоятельным выполнением дополнительных заданий и представлением их на проверку преподавателю, выставлением оценки.

В ходе подготовки к практическому занятию обучающемуся необходимо самостоятельно подобрать учебную, методическую литературу (и др. необходимые источники) по вопросам тем дисциплины. В библиотеке обучающийся может воспользоваться алфавитным, систематическим и электронным каталогами. Библиотечные каталоги раскрывают читателям фонд библиотеки. Важными справочными источниками по самостоятельной работе обучающихся являются нормативные документы, справочные и энциклопедические издания, словари, где даны объяснения терминов. С проблемами поиска информации следует обращаться к библиографам библиотеки.

В современных условиях перед обучающимися стоит важная задача – научиться работать с массивами информации. Обучающимся необходимо развивать в себе способность и потребность использовать доступные информационные возможности и ресурсы для поиска нового знания и его распространения (т. е. информационную культуру). Обучающимся необходимо научиться управлять своей исследовательской и познавательной деятельностью в системе «информация – знание – информация». Прежде всего, для достижения этой цели, в

вузе организуется самостоятельная работа обучающихся. Кроме того, современное обучение (стандарты, учебные планы) предполагает, что существенную часть времени в освоении учебной дисциплины обучающийся проводит самостоятельно. Принято считать, что такой метод обучения должен способствовать творческому овладению обучающимися специальными знаниями и навыками.

Целью самостоятельной (внеаудиторной) работы обучающихся при изучении настоящей учебной дисциплины является выработка ими навыков работы с нормативно-правовыми актами, научной и учебной литературой, другими источниками, материалами экономической и управленческой практики, а также развитие у обучающихся устойчивых способностей к самостоятельному (без помощи преподавателя) изучению и обработке полученной информации.

В процессе самостоятельной работы обучающийся должен воспринимать, осмысливать и углублять получаемую информацию, решать практические задачи, анализировать ситуации, подготавливать доклады, выполнять домашние задания, овладевать профессионально необходимыми навыками. Самостоятельная работа обучающегося весьма многообразна и содержательна. Она включает следующие виды занятий:

- самостоятельный подбор, изучение, конспектирование, анализ учебно-методической и научной литературы, периодических научных изданий, нормативно-правовых документов, статистической информации, учетно-отчетной информации, содержащейся в документах организаций;

- индивидуальная творческая работа по осмыслению собранной информации, проведению сравнительного анализа и синтеза материалов, полученных из разных источников, интерпретации информации, выполнение домашних заданий;

- завершающий этап самостоятельной работы – подготовка к промежуточной аттестации по дисциплине, предполагающая интеграцию и систематизацию всех полученных при изучении учебной дисциплины знаний.

По Положению о самостоятельной работе студентов содержание внеаудиторной самостоятельной работы для изучения дисциплины может быть рекомендовано в соответствии со следующими ее видами, разделенными по целевому признаку:

а) для овладения знаниями:

- чтение текста (учебника, первоисточника, дополнительной литературы);

- составление плана текста;

- графическое изображение структуры текста;

- конспектирование текста;

- выписки из текста;

- работа со словарями и справочниками;

- ознакомление с нормативными документами;

- работа с электронными информационными ресурсами и информационной телекоммуникационной сети Интернет и др.;

б) для закрепления и систематизации знаний:

- работа с конспектом лекции (обработка текста);

- работа над учебным материалом (учебника, первоисточника, дополнительной литературы);
- составление плана и тезисов ответа;
- составление альбомов, таблиц, схем для систематизации учебного материала;
- изучение нормативных материалов;
- ответы на контрольные вопросы;
- подготовка тезисов сообщений к выступлению на практическом занятии;
- подготовка докладов, составление библиографии, тематических кроссвордов и др.;
- работа с компьютерными программами;
- подготовка к промежуточной аттестации и др.;
- в) для формирования умений и навыков:
 - решение ситуационных производственных (профессиональных) задач;
 - проектирование и моделирование разных видов и компонентов профессиональной деятельности;
- г) для самопроверки:
 - подготовка информационного сообщения;
 - написание конспекта первоисточника, рецензии, аннотации;
 - составление опорного конспекта, глоссария, сводной таблицы по теме, тестов и эталонов ответов к ним;
 - составление и решение ситуационных задач;
 - составление схем, иллюстраций, графиков, диаграмм по теме и ответов к ним;
 - создание материалов презентаций и др.

Для повышения эффективности самостоятельной работы рекомендуется делать конспекты. Конспектирование является одним из способов активизации познавательной деятельности обучающихся. Конспектирование – краткое письменное изложение содержания статьи, книги, доклада, лекции и проч., включающее в себя в сжатой форме основные положения и их обоснование фактами, примерами и т. п.

Начиная конспектировать источник, необходимо записать фамилию автора, полное название работы, указать год и место издания. Рекомендуется отмечать в тексте конспекта страницы источника, чтобы можно было быстро отыскать нужное место в книге. Процесс работы над источниками подразделяется на два основных этапа:

- 1) знакомство с документом, произведением и проч.;
- 2) составление конспекта.

На первом этапе необходимо: прочитать работу, уяснить смысл всего текста в целом; сделать для себя заметки о структуре изучаемой работы, определить основные положения и выводы; вторично прочитать работу, выделить основные мысли автора, проследить за их развитием в труде; обратить внимание на формы и методы доказательств, которыми пользуется автор при разработке

основных положений. На втором этапе необходимо: кратко, своими словами, изложить основное содержание материала соответственно главам или разделам произведения. В процессе конспектирования в авторской последовательности излагать основные положения работы; при освещении основных положений в конспекте должны быть отражены и авторские их обоснования. В конспекте необходимо привести наиболее яркие цифры и факты и т. д., внесенные автором труда для документального обоснования своих выводов и положений. Наиболее важные положения и выводы цитировать по источнику. Цитировать фрагмент произведения следует строго по источнику, не внося в цитату никаких изменений. Собственные мысли, возникшие в ходе изучения первоисточника, а также пометки другого рода, выносить на поля конспекта по мере работы над произведением. Конспект должен быть составлен с единой системой подчеркивания, отделением законченной мысли (абзаца) красной строкой.

Полезным будет владение программами Excel, Power Point, а также умение обращаться с видео-, фото-, аудиотехникой.

Следование принципам систематичности и последовательности в самостоятельной работе составляет необходимое условие ее успешного выполнения. Систематичность занятий предполагает равномерное, по возможности в соответствии с пп. 5.2, 5.4 и 5.6 настоящей РПД, распределение объема работы в течение всего предусмотренного учебным планом срока овладения данной дисциплиной. Такой подход позволяет избежать дефицита времени, перегрузок, спешки и т. п. в завершающий период изучения дисциплины. Последовательность работы означает преемственность и логику в овладении знаниями по дисциплине. Данный принцип изначально заложен в учебном плане при определении очередности изучения дисциплин. Аналогичный подход применяется при определении последовательности в изучении тем дисциплины.

В процессе изучения дисциплины важно постоянно пополнять и расширять свои знания. Изучение рекомендованной литературы и других источников информации является важной составной частью восприятия и усвоения новых знаний. Кроме того, необходимо отметить, что, в определенном смысле, качественный уровень всей самостоятельной работы обучающегося определяется уровнем самоконтроля.


Контрольно-проверочное тестирование представляет собой наиболее распространенную и унифицированную форму текущего контроля успеваемости в процессе освоения учебной дисциплины знаний. Целью проведения тестирования является проверка качества усвоения обучающимися учебного материала по отдельным темам дисциплины, или по дисциплине в целом. Самостоятельное выполнение обучающимися разработанных учебных тестов дает им возможность проверить полученные знания. Что дополнительно способствует их подготовке к текущему контролю успеваемости и промежуточной аттестации по дисциплине.

Рабочая программа дисциплины составлена в соответствии с требованиями ФГОС ВПО по специальности 25.05.05 «Эксплуатация воздушных судов и организация воздушного движения».

Программа рассмотрена и утверждена на заседании кафедры № 21 «Летной эксплуатации и безопасности полетов в гражданской авиации»
«15» 01 2018 года, протокол № 1

Разработчики:


ст.преподаватель


(ученая степень, ученое звание, фамилия и инициалы разработчиков)

Донец С.И.

Заведующий кафедрой:

к.т.н., доцент



(ученая степень, ученое звание, фамилия и инициалы заведующего кафедрой)

Костылев А.Г.

Программа согласована:

Руководитель ОПОП:

к.т.н., доцент


(ученая степень, ученое звание, фамилия и инициалы руководителя ОПОП)

Костылев А.Г.

Программа рассмотрена и одобрена на заседании Учебно-методического совета Университета «15» 02 2018 года, протокол № 5