

ФЕДЕРАЛЬНОЕ АГЕНТСТВО ВОЗДУШНОГО ТРАНСПОРТА
(РОСАВИАЦИЯ)
ФГБОУ ВО «САНКТ-ПЕТЕРБУРГСКИЙ ГОСУДАРСТВЕННЫЙ
УНИВЕРСИТЕТ ГРАЖДАНСКОЙ АВИАЦИИ»
(ФГБОУ ВО СПбГУ ГА)

УТВЕРЖДАЮ

Первый проректор-
проректор по учебной работе



Н.Н. Сухих

«21» февраля 2019 года

РАБОЧАЯ ПРОГРАММА ДИСЦИПЛИНЫ
МЕТОДЫ МАТЕМАТИЧЕСКОГО МОДЕЛИРОВАНИЯ
СИСТЕМ

Направление подготовки
**25.06.01 Аэронавигация и эксплуатация авиационной
и ракетно-космической техники**

Направленность программы
Эксплуатация воздушного транспорта

Квалификация выпускника
Исследователь. Преподаватель-исследователь

Форма обучения
очная

Санкт-Петербург
2019

1 Цели освоения дисциплины

Целью освоения дисциплины «Методы математического моделирования систем» является формирование у обучающихся общепрофессиональных и профессиональных компетенций, обеспечивающих способность и готовность аспирантов к выполнению научно-исследовательской деятельности с применением методов математического моделирования.

Задачами освоения дисциплины являются получение знаний о способах построения и тестирования математических моделей и развитие навыков применения методов математического моделирования для проведения научно-исследовательской деятельности в профессиональной области.

Дисциплина обеспечивает подготовку выпускника к научно-исследовательскому виду профессиональной деятельности.

2 Место дисциплины в структуре ОПОП ВО

Дисциплина «Методы математического моделирования систем» представляет собой дисциплину, относящуюся к вариативной части Блока 1.

Дисциплина «Методы математического моделирования систем» базируется на результатах обучения, полученных при освоении программ высшего образования.

Дисциплина «Методы математического моделирования систем» является обеспечивающей для дисциплин «Система человек машина» и «Проблемы безопасности полетов в гражданской авиации».

Дисциплина изучается во 2 семестре.

3 Компетенции обучающегося, формируемые в результате освоения дисциплины

Процесс освоения дисциплины направлен на формирование следующих компетенций:

Перечень и код Компетенций	Перечень планируемых результатов обучения по дисциплине
<p>владение методологией теоретических и экспериментальных исследований в области аэронавигации и эксплуатации воздушного транспорта, техники и технологий воздушного транспорта (ОПК-1)</p>	<p>Знать:</p> <ul style="list-style-type: none"> - возможные направления научно-исследовательской работы с применением методов математического моделирования; - структуру и порядок проведения научного исследования в области эксплуатации воздушного транспорта с применением методов математического моделирования. <p>Уметь:</p> <ul style="list-style-type: none"> - планировать применение методов математического моделирования. <p>Владеть:</p> <ul style="list-style-type: none"> - способами проведения научно-исследовательской работы и получению научных

Перечень и код Компетенций	Перечень планируемых результатов обучения по дисциплине
	результатов с применением методов математического моделирования.
способность к самостоятельному освоению новых методов исследования, к изменению научного и научно-производственного профиля деятельности в области транспорта, знание комплексных методов моделирования и проектирования движения транспортных средств (ПК-2)	<p>Знать:</p> <ul style="list-style-type: none"> - способы постановки задачи и построения математических моделей. <p>Уметь:</p> <ul style="list-style-type: none"> - прогнозировать и анализировать результаты применения методов математического моделирования. <p>Владеть:</p> <ul style="list-style-type: none"> - навыками применения методов математического моделирования в области эксплуатации воздушного транспорта.

4 Объем дисциплины и виды учебной работы

Общая трудоемкость дисциплины составляет 3 зачетные единицы, 108 академических часов.

Наименование	Всего часов	Семестр
		2
Общая трудоемкость дисциплины	108	108
Контактная работа:	36	36
лекции	18	18
практические занятия	18	18
семинары		
Самостоятельная работа обучающегося	63	63
Контрольные работы		
в том числе контактная работа		
Промежуточная аттестация	9	9

5 Содержание дисциплины

5.1 Соотнесения тем дисциплины и формируемых компетенций

Темы дисциплины	Количество часов	Компетенции		Образовательные технологии	Оценочные средства
		ОПК-1	ПК-2		
Тема 1. Основные принципы математического моделирования	12	+	+	Л, ПЗ, СР	УО, К
Тема 2. Модели динамических систем	20	+	+	Л, ПЗ, СР	УО, Д

Темы дисциплины	Количество часов	Компетенции		Образовательные технологии	Оценочные средства
		ОПК-1	ПК-2		
Тема 3. Моделирование стохастических систем	12	+	+	Л, ПЗ, СР	УО, К
Тема 4. Задачи оптимизации и оптимального управления	20	+	+	Л, ПЗ, СР	УО, Д
Тема 5. Имитационное моделирование	12	+	+	Л, ПЗ, СР	УО, К
Тема 6. Управление рисками и моделирование в области эксплуатации воздушного транспорта	23	+	+	Л, ПЗ, СР	УО, Д
Промежуточная аттестация	9				Зачет с оценкой
Итого по дисциплине	108				

Сокращения: Л – лекция, ПЗ – практическое занятие, СР – самостоятельная работа обучающегося, УО – устный опрос, К- коллоквиум, Д – доклад

5.2 Темы дисциплины и виды занятий

Наименование темы (раздела) дисциплины (модуля)	Л	ПЗ	СРС	Зачет с оценкой	Всего часов
Тема 1. Основные принципы математического моделирования	2	2	8		12
Тема 2. Модели динамических систем	4	4	12		20
Тема 3. Моделирование стохастических систем	2	2	8		12
Тема 4. Задачи оптимизации и оптимального управления	4	4	12		20
Тема 5. Имитационное моделирование	2	2	8		12
Тема 6. Управление рисками и моделирование в области эксплуатации воздушного транспорта	4	4	15		23
Промежуточная аттестация				9	9
Итого по дисциплине	18	18	63	9	108

5.3 Содержание дисциплины

Тема 1. Основные принципы математического моделирования

Классификация математических моделей. Свойства математических моделей. Универсальность математических моделей. Этапы моделирования. Методы исследования математических моделей. Проверка адекватности моделей. Ма-

тематические модели в физике, социологии, экономике. Дифференциальное и интегральное исчисления. Элементы теории вероятностей и математической статистики. Базовые принципы теории надежности и теории массового обслуживания.

Тема 2. Модели динамических систем

Матричные модели. Теория неотрицательных матриц. Теорема Перрона-Фробениуса и ее обоснование. Асимптотические свойства решений в матричных моделях. Предел скользящего среднего в матричных моделях.

Теория динамических систем. Элементы теории бифуркаций. Локальный анализ и грубость динамических систем. Качественный анализ системы двух обыкновенных дифференциальных уравнений. Автоколебания. Бифуркация Андронова — Хопфа. Фракталы. Динамический хаос. Нелинейные волны. Автоволновые процессы. Стационарные диссипативные структуры. Синергетические эффекты. Нестационарные диссипативные структуры.

Тема 3. Моделирование стохастических систем

Стохастические модели. Точечные и интервальные оценки. Проверка гипотез. Регрессионный и корреляционный анализ. Дисперсионный анализ. Моделирование случайных процессов. Стохастические методы в статистической физике. Понятие марковского процесса (марковская цепь). Метод статистических испытаний. Общий алгоритм моделирования дискретной случайной величины. Метод Монте-Карло. Моделирование систем массового обслуживания (СМО).

Тема 4. Задачи оптимизации и оптимального управления

Задачи линейной оптимизации. Постановка задачи, свойства. Примеры. Задача выпуклой оптимизации. Подход Лагранжа. Теорема Куна-Таккера. Многокритериальная оптимизация. Элементы теории игр. Методы оптимального управления. Принцип оптимальности Кротова, принцип максимума Понтрягина. Задачи оптимального управления в приложениях.

Тема 5. Имитационное моделирование

Имитационные модели и системы. Область и условия применения. Этапы построения имитационной модели. Критерии оценки адекватности модели. Отличительные признаки методов математического и имитационного моделирования. Имитационные эксперименты. Проблемы, связанные с практическим использованием имитационных моделей. Примеры имитационных моделей.

Тема 6. Управление рисками и моделирование в области эксплуатации воздушного транспорта

Основы формальной логики и теории аргументации. Элементы общей теории систем и системной динамики. Теоретический базис и система обеспечения безопасности в техносфере. Методологические основы риск-менеджмента на объекте повышенной опасности. Идентификация и предварительный анализ источников риска.

Общие принципы прогнозирования риска происшествий в области эксплуатации воздушного транспорта. Системное прогнозирование параметров риска происшествий с помощью диаграмм типа «дерево». Моделирование и

прогноз параметров риска происшествий с помощью диаграмм типа «граф». Моделирование и прогноз параметров риска происшествий с помощью диаграмм типа «сеть».

5.4 Практические занятия

Номер темы дисциплины	Тематика практических занятий	Трудо-емкость (часы)
1	Практическое занятие 1. Аппарат математического моделирования	2
2	Практическое занятие 2. Матричные модели.	2
3	Практическое занятие 3. Фракталы. Динамический хаос	2
4	Практическое занятие 4. Моделирование систем массового обслуживания	2
5	Практическое занятие 5. Задачи линейной оптимизации	2
6	Практическое занятие 6. Элементы теории игр	2
7	Практическое занятие 7. Имитационные эксперименты.	2
8	Практическое занятие 8. Моделирование и прогноз параметров риска происшествий с помощью диаграмм типа «дерево»	2
9	Практическое занятие 9. Моделирование и прогноз параметров риска происшествий с помощью диаграмм типа «граф»	2
Итого по дисциплине		18

5.5 Самостоятельная работа

Номер темы дисциплины	Виды самостоятельной работы	Трудо-емкость (часы)
1	Изучение, повторение учебного материала по конспектам, учебной, методической и научной литературе, подготовка к коллоквиуму [1, 4, 9, 10]	8
2	Изучение, повторение учебного материала по конспектам, учебной, методической и научной литературе, подготовка доклада [1, 3, 6, 9, 10]	12
3	Изучение, повторение учебного материала по конспектам, учебной, методической и научной литературе, подготовка к коллоквиуму [1, 9, 10]	8
4	Изучение, повторение учебного материала по конспектам, учебной, методической и научной литературе, подготовка доклада [1, 5, 9, 10]	12

Номер темы дисциплины	Виды самостоятельной работы	Трудо-емкость (часы)
5	Изучение, повторение учебного материала по конспектам, учебной, методической и научной литературе, подготовка к коллоквиуму [1, 4, 8, 10]	8
6	Изучение, повторение учебного материала по конспектам, учебной, методической и научной литературе, подготовка доклада [1, 2, 6-8]	15
Итого по дисциплине		63

6 Учебно-методическое и информационное обеспечение дисциплины

а) основная литература:

1. Куклев, Е. А. **Моделирование систем и процессов. Методы разработки математических и комбинированных моделей систем и процессов в ГА:** Учеб.пособ. для студентов вузов. Допущ. УМО [Текст] / Е. А. Куклев, М. Ю. Смуров, А. Б. Байрамов. - СПб. : ГУГА, 2015. - 166с. – 300 экз.

2. Куклев, Е. А. **Риски и безопасность авиационных систем:** Монография [Текст] / Г. Н. Гипич, Е. А. Куклев. - М. : ФГУП ГосНИИ ГА, 2013. - 232с. - ISBN 978-5-903865-10-9. – 51 экз

3. Секованов, В.С. **Элементы теории дискретных динамических систем [Электронный ресурс] :** учебное пособие / В.С. Секованов. — Электрон. дан. — Санкт-Петербург : Лань, 2018. — 180 с. — Режим доступа: <https://e.lanbook.com/book/103912>.

4. Решмин, Б.И. **Имитационное моделирование и системы управления [Электронный ресурс] :** учебное пособие / Б.И. Решмин. — Электрон. дан. — Вологда : "Инфра-Инженерия", 2016. — 74 с. — Режим доступа: <https://e.lanbook.com/book/80296>.

5. Лесин, В.В. **Основы методов оптимизации [Электронный ресурс] :** учебное пособие / В.В. Лесин, Ю.П. Лисовец. — Электрон. дан. — Санкт-Петербург : Лань, 2016. — 344 с. — Режим доступа: <https://e.lanbook.com/book/86017>.

б) дополнительная литература:

6. Белов, П. Г. **Управление рисками, системный анализ и моделирование в 3 ч. Часть 1 [Электронный ресурс] :** учебник и практикум для бакалавриата и магистратуры / П. Г. Белов. — М. : Издательство Юрайт, 2018. — 211 с. — Режим доступа : www.biblio-online.ru/book/975C78A8-9A75-4373-9BC2-F72CF8DB3AD9.

7. Белов, П. Г. **Управление рисками, системный анализ и моделирование в 3 ч. Часть 2 [Электронный ресурс] :** учебник и практикум для бакалавриата и магистратуры / П. Г. Белов. — М. : Издательство Юрайт, 2018. — 250 с.— Режим доступа : www.biblio-online.ru/book/2A88AA7C-B0DC-4A93-83AC-85ED6466BBDC.

8. Шалыгин, А.С. **Параметрические методы оптимизации в динамике полёта беспилотных летательных аппаратов** [Электронный ресурс] : учебное пособие / А.С. Шалыгин, И.Л. Петрова, В.А. Санников. — Электрон. дан. — Санкт-Петербург : БГТУ "Военмех" им. Д.Ф. Устинова, 2010. — 126 с. — Режим доступа: <https://e.lanbook.com/book/64107>.

9. Рейзлин, В. И. **Математическое моделирование** [Электронный ресурс] : учебное пособие для магистратуры / В. И. Рейзлин. — М.: Издательство Юрайт, 2018. — 126 с.— Режим доступа : www.biblio-online.ru/book/E2C4BB51-D705-4993-8E29-496953F18787.

10. Воронов, М. В. **Прикладная математика: технологии применения** [Электронный ресурс] : учеб. пособие для вузов / М. В. Воронов, В. И. Пименов, Е. Г. Суздалов. М. : Издательство Юрайт, 2018. — 381 с. — Режим доступа : www.biblio-online.ru/book/28DD113E-1D18-4417-84CF-722E6D1C8EFC.

в) перечень ресурсов информационно-телекоммуникационной сети «Интернет»:

11. **Национальный Открытый Университет «ИНТУИТ»** [Электронный ресурс]. – Режим доступа: <https://www.intuit.ru/> свободный (дата обращения: 17.01.2018).

12. **Единое окно доступа к образовательным ресурсам** [Электронный ресурс]. – Режим доступа: <http://window.edu.ru>, свободный (дата обращения: 17.01.2018).

г) программное обеспечение (лицензионное), базы данных, информационно-справочные и поисковые системы:

13. **Учебно-образовательная физико-математическая библиотека** [Электронный ресурс]. – Режим доступа: <http://eqworld.ipmnet.ru/ru/library.htm>, свободный (дата обращения: 17.01.2018).

14. **Российская национальная библиотека** [Электронный ресурс]. – Режим доступа: <http://www.nlr.ru/>, свободный (дата обращения: 17.01.2018).

15. **Библиотека учебной и научной литературы** [Электронный ресурс]. – Режим доступа: <http://www.sbiblio.com>, свободный (дата обращения: 17.01.2018).

16. **Электронная библиотека научных публикаций «eLIBRARY.RU»** [Электронный ресурс] — Режим доступа: <http://elibrary.ru/>, свободный (дата обращения: 17.01.2018).

17. **Электронно-библиотечная система издательства «Лань»** [Электронный ресурс] — Режим доступа: <https://e.lanbook.com>, свободный (дата обращения: 17.01.2018).

18. **Электронная библиотека «ЮРАЙТ»** [Электронный ресурс] – Режим доступа: URL: <https://biblio-online.ru> (дата обращения: 17.01.2018).

19. **Официальный сервис публикации научных статей в базе данных Scopus** [Электронный ресурс] – Режим доступа: URL: <http://www.scopus.su/?yclid=3951429372313358209> (дата обращения: 17.01.2018).

20. **Официальный сервис публикации научных статей в базе данных WoS(ESCI)** [Электронный ресурс] – Режим доступа: URL: <https://apps.webofknowledge.com/> (дата обращения: 17.01.2018).

7 Материально-техническое обеспечение дисциплины

Компьютерные классы кафедры № 8 (ауд.: 800, 801, 803, 804) с доступом в Интернет, переносной проектор.

Информационно-справочные и материальные ресурсы библиотеки СПбГУ ГА.

Лицензионное программное обеспечение: Microsoft Office, Microsoft Visual Studio Community, Scilab (CeCILL).

<p>Ауд. 800 «Компьютерный класс № 1»</p>	<p>Компьютерные столы - 12 шт., стулья - 12 шт., 12 персональных компьютеров, с доступом в сеть Интернет, учебная доска, экран для проектора.</p>	<p>Qt Creator ((L)GPL v3) PascalABC.NET((L)GPL v3) VisualStudioCommunity(Бесплатное лицензионное соглашение) Kaspersky Anti-Virus Suite (лицензия № 1D0A170720092603110550) Notepad++ (GPL v2) Microsoft Windows Office Professional Plus 2007 (лицензия № 43471843)</p>
<p>Ауд. 801 «Компьютерный класс № 2»</p>	<p>Компьютерные столы - 16 шт., круглый стол – 2 шт., стулья - 28 шт., 28 персональных компьютеров, с доступом в сеть Интернет, учебная доска, экран для проектора.</p>	<p>PascalABC.NET ((L)GPL v3) VisualStudioCommunity (Бесплатное лицензионное соглашение) Kaspersky Anti-Virus Suite (лицензия № 1D0A170720092603110550) Photoshop CS3 (госконтракт № SBR1010080401-00001346-01) VirtualBox(GPL v2) Scilab (CeCILL) Microsoft Windows Office Professional Plus 2007 (лицензия № 43471843)</p>
<p>Ауд. 803 «Компьютерный класс № 3»</p>	<p>Компьютерные столы - 11 шт., стулья - 11 шт., 11 персональных компьютеров, с доступом в сеть Интернет, учебная доска.</p>	<p>Kaspersky Anti-Virus Suite (лицензия № 1D0A170720092603110550) Photoshop CS3 (госконтракт № SBR1010080401-00001346-01) K-Lite Codec Pack (freeware) Microsoft Windows Office Professional Plus 2007 (лицензия № 43471843) Virtual Box (GPL v2) PascalABC.NET ((L)GPL v3) Anaconda3 (BSD license) Scilab (CeCILL) LogiSim (GNU GPL) Visual Studio Community (Бесплат-</p>

Ауд. 804 «Компьютерный класс № 4»	Компьютерные столы - 10 шт., стулья - 10 шт., 10 персональных компьютеров, с доступом в сеть Интернет, учебная доска.	ное лицензионное соглашение) Photoshop CS3 (госконтракт № SBR1010080401-00001346-01) KasperskyAnti-VirusSuite (лицензия № 1D0A170720092603110550) K-Lite Codec Pack (freeware) VirtualBox (GPL v2) Anaconda3 (BSD license) Scilab (CeCILL) Microsoft Windows Office Profes- sional Plus 2007 (лицензия № 43471843) VisualStudioCommunity (Бесплат- ное лицензионное соглашение) LogiSim (GNU GPL)
---	--	---

8 Образовательные и информационные технологии

В структуре дисциплины в рамках реализации компетентностного подхода в учебном процессе используются следующие образовательные технологии: лекции (Л), практические занятия (ПЗ), самостоятельная работа обучающегося (СРС).

Лекция: предназначена для предоставления информации обучающимся по теоретическим вопросам, является главным звеном дидактического цикла обучения. Её цель – формирование ориентировочной основы для последующего усвоения материала методом самостоятельной работы.

Практические занятия: проводятся в целях: выработки практических умений и приобретения навыков обучающегося, в рамках дисциплины. Цель практических занятий – закрепить отдельные аспекты проблемы в дополнение к лекционному материалу, обучить грамотно и аргументировано излагать свои мысли. На практических занятиях проводятся опросы. На практических занятиях заслушиваются доклады обучающихся по выбранным ранее темам.

Самостоятельная работа: имеет целью закрепление и углубление полученных знаний, поиск и приобретение новых знаний, а также выполнение заданий, подготовку к предстоящему зачету с оценкой. Она предусматривает, как правило, самостоятельное изучение отдельных тем, выполнение заданий в соответствии с учебной программой изучения дисциплины. Основной целью самостоятельной работы является обучение навыкам работы с научно-теоретической литературой и практическими материалами, которые необходимы для углубленного изучения дисциплины. Самостоятельная работа проводится для того, чтобы обучающийся умел самостоятельно изучать, анализировать, перерабатывать и излагать изученный материал.

В процессе реализации образовательной программы при осуществлении образовательного процесса по дисциплине применяются следующие информационные технологии:

1. презентационные материалы (слайды по отдельным темам лекционных и практических занятий);
2. доступ в режиме on-line в Электронную библиотечную систему (ЭБС);

3. доступ в электронную информационно-образовательной среде университета.

Успешное освоение материала курса предполагает большую самостоятельную работу и систематический контроль хода этой работой.

9 Фонд оценочных средств для проведения текущего контроля успеваемости и промежуточной аттестации по итогам освоения дисциплины

Уровень и качество знаний обучающихся оцениваются по результатам текущего контроля успеваемости и промежуточной аттестации по итогам освоения дисциплины в виде зачета с оценкой. На первом занятии преподаватель доводит до сведения обучающихся график текущего контроля освоения дисциплины и критерии оценки знаний при текущем контроле успеваемости, а также сроки и условия промежуточной и итоговой аттестации.

Текущий контроль успеваемости по дисциплине обеспечивает оценивание хода ее освоения в целях установления соответствия достижений обучающихся поэтапным требованиям образовательной программы. Основными задачами текущего контроля успеваемости обучающихся по дисциплине являются:

- проверка хода и качества усвоения обучающимися учебного материала;
- определение уровня текущей успеваемости обучающихся, выявление причин неуспеваемости, выработка и принятие оперативных мер по устранению недостатков;
- поддержание ритмической (постоянной и равномерной) работы обучающихся в течение семестра;
- стимулирование учебной работы обучающихся и совершенствование методики организации, обеспечения и проведения занятий.

Результаты текущего контроля по дисциплине используются преподавателем в целях:

- оценки степени готовности обучающихся к изучению учебной дисциплины (назначение внутреннего контроля), а в случае необходимости, проведения дополнительной работы для повышения уровня требуемых знаний;
- доведения до обучающихся и иных заинтересованных лиц (законных представителей) информации о степени освоения обучающимися программы учебной дисциплины;
- своевременного выявления отстающих обучающихся и оказания им содействия в изучении учебного материала;
- анализа качества используемой рабочей программы учебной дисциплины и совершенствование методики ее изучения и преподавания;
- разработки предложений по корректировке или модификации рабочей программы учебной дисциплины и учебного плана.

Текущий контроль успеваемости обучающихся включает устный опрос и контроль выполнения задания (доклад). Текущий контроль успеваемости по дисциплине обеспечивает оценивание хода ее освоения в целях установления соответствия достижений обучающихся поэтапным требованиям основной профессиональной образовательной программы.

Промежуточная аттестация является формой оценки качества освоения обучающимися учебного материала по дисциплине, полноты приобретённых ими компетенций. Промежуточная аттестация обучающихся проводится с использованием оценочных средств, которые представляются в виде фонда оценочных средств. Фонд оценочных средств для промежуточной аттестации обучающихся по дисциплине – комплект методических и контрольных измерительных материалов, предназначенных для оценивания компетенций на разных этапах обучения.

Оценочные средства включают: вопросы для устного опроса, примерный перечень тем для докладов в рамках текущего контроля успеваемости, примерные вопросы к зачёту с оценкой.

Устный опрос предназначен для выявления уровня текущего усвоения компетенций обучающимся по мере изучения дисциплины. Проводится на практических занятиях в течение 15 минут с целью контроля усвоения теоретического материала, излагаемого на лекции. Перечень вопросов определяется уровнем подготовки учебной группы, а также индивидуальными особенностями обучающихся.

Контроль выполнения задания (доклад) предназначен для оценки уровня сформированности навыков и умений, коррекции действий обучающегося при выполнении задания.

Промежуточная аттестация по итогам освоения дисциплины проводится в виде зачета с оценкой во 2 семестре. Зачет с оценкой позволяет оценить уровень освоения компетенций за весь период изучения дисциплины. Зачет с оценкой предполагает устный ответ на 2 теоретических вопроса из перечня вопросов, вынесенных на зачет с оценкой. К моменту сдачи зачета с оценкой должны быть благополучно пройдены предыдущие формы контроля (положительно оценены ответы на вопросы устного опроса, 100% выполнение заданий (доклад)).

9.1 Методические рекомендации по проведению процедуры оценивания знаний, умений и навыков и (или) опыта деятельности, характеризующих этапы формирования компетенций

Текущий контроль успеваемости обучающихся по дисциплине проводится в форме контрольных мероприятий: доклада, устного опроса. На первом занятии преподаватель доводит до сведения обучающихся график текущего контроля освоения дисциплины и критерии оценки знаний при текущем контроле успеваемости, а также сроки и условия промежуточной и итоговой аттестации.

Устный опрос позволяет оценить знания и кругозор обучающегося, умение логически построить ответ, владение монологической речью и иные коммуникативные навыки. Опрос – важнейшее средство развития мышления и речи. Он обладает большими возможностями воспитательного воздействия преподавателя. Обучающая функция состоит в выявлении деталей, которые по каким-то причинам оказались недостаточно осмысленными в ходе учебных занятий.

Устный опрос проводится, как правило, в течение 15 минут. Перечень вопросов определяется уровнем подготовки учебной группы, а также индивидуальными особенностями обучающихся.

Ответы обучающихся при устном опросе оцениваются преподавателем с записью в журнале учета успеваемости. При оценке опросов анализу подлежат точность формулировок, связность изложения материала, обоснованность суждений, опора на учебную литературу. Также анализируется понимание обучающимся конкретной ситуации, правильность применения практических методов и приемов, способность обоснования выбранной точки зрения, глубина проработки практического материала

Доклад – продукт самостоятельной работы обучающегося, являющийся собой публичное выступление по представлению полученных результатов решения определенной учебно-практической, учебно-исследовательской или научной темы. Доклад должен быть выполнен в машинописном варианте в соответствии с требованиями: рекомендуемый объем работы – 5-8 печатных листов. Способ оформления: 12 кегль, *Times New Roman*, интервал одинарный.

В течение семестра обучающимся выполняется один, два доклада по выбранной в начале семестра теме (в зависимости от численности группы). Выступление осуществляется на практическом занятии в соответствии с графиком, который определен преподавателем и соответствует тематике занятия. На выступление отводится не более 10 минут, 10 минут на вопросы и обсуждения. Предварительно выполненная обучающимся работа сдается на проверку преподавателю, который, в случае необходимости, делает замечания, подлежащие к исправлению. Обучающийся должен внести исправления в соответствии с замечаниями преподавателя и передать работу на повторную проверку. При отправке работы на повторную проверку обязательно представлять работу с указанными в первый раз замечаниями. Доклады, представленные без соблюдения указанных правил, на проверку не принимаются.

Сроки промежуточной аттестации определяются графиком учебного процесса.

9.2 Описание показателей и критериев оценивания компетенций на различных этапах их формирования, описание шкал оценивания

9.2.1. Описание показателей и критериев оценивания, описание шкал оценивания для текущего контроля

Образовательные технологии и оценочные средства текущего контроля: доклад, устный опрос. Для оценки этих видов работ используется 5-бальная система *Доклад*. Оценка при выполнении данного вида работы:

«отлично» – содержание доклада соответствует заявленной в названии тематике; оформлен в соответствии с общими требованиями написания и техническими требованиями оформления доклада; текст структурно выдержан, написан самостоятельно и понятно, материал изложен логично и аргументировано, присутствуют выводы, выступление не является «читкой с листа», обозначены

дискуссионные вопросы, в ходе беседы отвечает на вопросы; корректно оформлены и в полном объёме представлены список использованной литературы и ссылки на использованную литературу в тексте доклада; отсутствуют орфографические, пунктуационные, грамматические, лексические, стилистические и иные ошибки в авторском тексте; доклад представляет собой самостоятельное исследование, представлен качественный анализ найденного материала, отсутствуют факты плагиата;

«хорошо» – содержание доклада соответствует заявленной в названии тематике; доклад оформлен в соответствии с общими требованиями написания доклада, но есть погрешности в техническом оформлении; имеет чёткую композицию и структуру; в тексте доклада отсутствуют логические нарушения в представлении материала; в полном объёме представлены список использованной литературы, но есть ошибки в оформлении; корректно оформлены и в полном объёме представлены ссылки на использованную литературу в тексте доклада; отсутствуют орфографические, пунктуационные, грамматические, лексические, стилистические и иные ошибки в авторском тексте; доклад представляет собой самостоятельное исследование, представлен качественный анализ найденного материала, отсутствуют факты плагиата;

«удовлетворительно» – содержание доклада соответствует заявленной в названии тематике; в целом доклад оформлен в соответствии с общими требованиями написания доклада, но есть погрешности в техническом оформлении; в целом доклад имеет чёткую композицию и структуру, но в тексте доклада есть логические нарушения в представлении материала; в полном объёме представлен список использованной литературы, но есть ошибки в оформлении; некорректно оформлены или не в полном объёме представлены ссылки на использованную литературу в тексте доклада; есть единичные орфографические, пунктуационные, грамматические, лексические, стилистические и иные ошибки в авторском тексте; в целом доклад представляет собой самостоятельное исследование, представлен анализ найденного материала, отсутствуют факты плагиата;

«неудовлетворительно» – содержание доклада соответствует заявленной в названии тематике; в докладе отмечены нарушения общих требований написания; есть погрешности в техническом оформлении; в целом доклад имеет чёткую композицию и структуру, но в тексте доклада есть логические нарушения в представлении материала; в полном объёме представлен список использованной литературы, но есть ошибки в оформлении; некорректно оформлены или не в полном объёме представлены ссылки на использованную литературу в тексте доклада; есть частые орфографические, пунктуационные, грамматические, лексические, стилистические и иные ошибки в авторском тексте; доклад не представляет собой самостоятельного исследования, отсутствует анализ найденного материала, текст доклада представляет собой непереработанный текст другого автора (других авторов).

При оценивании доклада на неудовлетворительно он должен быть переделан в соответствии с полученными замечаниями и сдан на проверку заново не

позднее срока окончания приёма докладов. Обучающийся имеет право с разрешения преподавателя доработать доклад, исправить замечания и вновь сдать доклад на проверку.

Устный опрос:

- «зачтено» в том случае, если обучающийся четко и ясно, по существу дает ответ на поставленный вопрос, или же не сразу дал верный ответ, но смог дать его правильно при помощи ответов на наводящие вопросы.

- «не зачтено» в том случае, если обучающийся затрудняется отвечать на поставленные вопросы, дает не полный ответ при наводящих вопросах, отказывается отвечать на поставленный вопрос, либо отвечает на него неверно и при формулировании дополнительных (вспомогательных) вопросов.

9.2.2. Описание показателей и критериев оценивания компетенций, описание шкал оценивания (промежуточная аттестация)

По промежуточной аттестации по дисциплине «Методы математического моделирования систем» предусмотрен зачет с оценкой, который позволяет оценить степень сформированности компетенций на этапе текущего семестра. Зачет с оценкой проводится в форме устного ответа на два вопроса.

Критерии оценивания компетенций	Показатели оценивания компетенций
владение методологией теоретических и экспериментальных исследований в области аэронавигации и эксплуатации воздушного транспорта, техники и технологий воздушного транспорта (ОПК-1)	
Знать: - возможные направления научно-исследовательской работы с применением методов математического моделирования; - структуру и порядок проведения научного исследования в области эксплуатации воздушного транспорта с применением методов математического моделирования.	Называет возможные направления научно-исследовательской работы с применением методов математического моделирования; Называет структуру и порядок проведения научного исследования в области эксплуатации воздушного транспорта с применением методов математического моделирования.
Уметь: - планировать применение методов математического моделирования.	Демонстрирует умение: - планировать применение методов математического моделирования.
Владеть: - способами проведения научно-исследовательской работы и получению научных результатов с применением методов математического моделирования.	Владеет навыками: - проведения научно-исследовательской работы и получению научных результатов с применением методов математического моделирования.
способность к самостоятельному освоению новых методов исследования, к изменению научного и научно- производственного профиля деятельности в области транспорта, знание комплексных методов моделирования и проек-	

Критерии оценивания компетенций	Показатели оценивания компетенций
тирования движения транспортных средств (ПК-2)	
Знать: - способы постановки задачи и построения математических моделей.	Называет и раскрывает содержание: - способов постановки задачи и построения математических моделей.
Уметь: - прогнозировать и анализировать результаты применения методов математического моделирования.	Демонстрирует умение прогнозировать и анализировать результаты применения методов математического моделирования.
Владеть: - навыками применения методов математического моделирования в области эксплуатации воздушного транспорта.	Демонстрирует навыки применения методов математического моделирования в области эксплуатации воздушного транспорта.

Шкала оценивания компетенции

Отлично. выставляется студенту, показавшему всесторонние, систематизированные, глубокие знания по рассматриваемой компетенции и умение уверенно применять их на практике при решении конкретных задач, свободное и правильное обоснование принятых решений. Отвечая на вопрос, может быстро и безошибочно проиллюстрировать ответ собственными примерами

Хорошо: выставляется студенту, если он твердо знает материал, грамотно и по существу излагает его, умеет применять полученные знания на практике, но допускает в ответе или в решении задач некоторые неточности; Хорошо владеет всем содержанием, видит взаимосвязи, но не всегда делает это самостоятельно без помощи преподавателя

Удовлетворительно: выставляется студенту, показавшему фрагментарный, разрозненный характер знаний, недостаточно правильные формулировки базовых понятий, нарушения логической последовательности в изложении программного материала, но при этом он владеет основными разделами учебной программы в рамках заданной компетенции, необходимыми для дальнейшего обучения и может применять полученные знания по образцу в стандартной ситуации. Отвечает только на конкретный вопрос, соединяет знания из разных разделов курса только при наводящих вопросах преподавателя

Неудовлетворительно: выставляется студенту, который не знает большей части основного содержания учебной программы дисциплины в рамках компетенции, допускает грубые ошибки в формулировках основных понятий дисциплины и не умеет использовать полученные знания при решении типовых практических задач. Не владеет знаниями по рассматриваемой компетенции.

Шкала оценивания промежуточной аттестации

Зачет с оценкой «отлично» - в случае получения отлично по всем сдаваемым компетенциям или по каждому вопросу/заданию в билете.

Зачет с оценкой «хорошо» - в случае получения отлично по всем сдаваемым компетенциям по каждому вопросу/заданию в билете, но одна из компетенций или один из вопросов могут быть оценены на «хорошо»; в случае получения «хорошо» по всем сдаваемым компетенциям или по каждому вопросу/заданию в билете.

Зачет с оценкой «удовлетворительно» - в случае получения «удовлетворительно» по одной из компетенций или одному из вопросов в билете; в случае получения «удовлетворительно» по всем сдаваемым компетенциям или по всем сдаваемым вопросам/заданию в билете.

Зачет с оценкой «неудовлетворительно» - в случае получения «неудовлетворительно» по одной из компетенций или одному из вопросов в билете.

9.3 Типовые контрольные задания для проведения текущего контроля и промежуточной аттестации по итогам обучения по дисциплине

9.3.1 Контрольные вопросы для проведения входного контроля остаточных знаний по обеспечивающим дисциплинам

1. Задачи научного исследования.
2. Понятия метода, принципа, способа познания
3. Понятие и требования к научной гипотезе.
4. Научное доказательство и опровержение.
5. Физический смысл производной
6. Геометрический смысл производной
7. Производная функции, точки экстремума
8. Частные производные.
9. Интеграл и первообразная
10. Определенный и неопределенный интеграл
11. Понятие математической модели
12. Погрешность относительная и абсолютная

9.3.2 Примерный перечень контрольных вопросов для проведения устного опроса

Тема 1. Основные принципы математического моделирования.

1. Классификация математических моделей.
2. Свойства математических моделей.
3. Базовые принципы теории надежности.
4. Основные положения теории массового обслуживания.

Тема 2. Модели динамических систем.

1. Описание матричной модели.
2. Теорема Перрона-Фробениуса.
3. Состояние динамической системы.
4. Способы задания динамических систем.
5. Эволюция динамической системы.

Тема 3. Моделирование стохастических систем

1. Точечные и интервальные оценки.
2. Понятие марковского процесса.
3. Метод статистических испытаний.
4. Метод Монте-Карло.

Тема 4. Задачи оптимизации и оптимального управления.

1. Постановка задачи линейной оптимизации.
2. Теорема Куна-Таккера.
3. Антагонистические игры.
4. Принцип оптимальности Кротова.
5. Принцип максимума Понтрягина.

Тема 5. Имитационное моделирование.

1. Условия применения имитационной модели.
2. Этапы построения имитационной модели.
3. Примеры имитационных моделей.

Тема 6. Численное моделирование в механике сплошных сред

1. Основные понятия формальной логики и теории аргументации.
2. Система обеспечения безопасности в техносфере.
3. Идентификация источников риска.

9.3.3 Примерный перечень контрольных вопросов для проведения коллоквиума

Тема 1. Основные принципы математического моделирования.

1. Понятие математической модели.
2. Этапы моделирования.
3. Математические модели в физике, социологии, экономике.

Тема 3. Моделирование стохастических систем.

1. Стохастические модели.
2. Алгоритм моделирования дискретной случайной величины.
3. Моделирование систем массового обслуживания.

Тема 5. Имитационное моделирование

1. Область и условия применения имитационных моделей.
2. Имитационные эксперименты.
3. Примеры имитационных моделей.

9.3.4 Примерный перечень тем для докладов

1. Теория неотрицательных матриц.
2. Бифуркация Андронова — Хопфа.
3. Фракталы Рози.
4. Теория игр. Равновесие Нэша.
5. Принцип максимума Понтрягина.
6. Риск-менеджмент на объекте повышенной опасности.
7. Моделирование параметров риска происшествий с помощью диаграмм типа «сеть».

9.3.5 Контрольные вопросы промежуточной аттестации по итогам освоения дисциплины

Примерный перечень вопросов к зачету с оценкой по дисциплине

1. Классификация математических моделей.
2. Свойства математических моделей.
3. Этапы моделирования.
4. Методы исследования математических моделей.
5. Проверка адекватности моделей.
6. Применение дифференциального и интегрального исчисления в моделировании.
7. Применение теории вероятностей и математической статистики в моделировании.
8. Базовые принципы теории надежности
9. Базовые принципы теории массового обслуживания.
10. Критерии продуктивности неотрицательных матриц.
11. Теорема Перрона-Фробениуса.
12. Локальный анализ и грубость динамических систем.
13. Автоколебания.
14. Бифуркация Андронова — Хопфа.
15. Фракталы.
16. Стационарные диссипативные структуры.
17. Точечные и интервальные оценки стохастических систем.
18. Регрессионный и корреляционный анализ.
19. Дисперсионный анализ.
20. Марковский процесс (марковская цепь).
21. Метод статистических испытаний.
22. Моделирование систем массового обслуживания (СМО).
23. Задачи линейной и выпуклой оптимизации.
24. Элементы теории игр.
25. Принцип оптимальности Кротова.
26. Принцип максимума Понтрягина.
27. Область, условия применения и этапы построения имитационной модели.
28. Критерии оценки адекватности модели.
29. Примеры имитационных моделей. Проблемы, связанные с практическим использованием имитационных моделей.
30. Теоретический базис и система обеспечения безопасности в техносфере.
31. Идентификация и предварительный анализ источников риска.
32. Общие принципы прогнозирования риска происшествий.

10 Методические рекомендации для обучающихся по освоению дисциплины

Изучение дисциплины «Методы математического моделирования систем» обучающимися организуется в виде лекций, практических занятий и самостоя-

тельной работы. Продолжительность изучения дисциплины – один семестр. Уровень и качество знаний обучающихся оцениваются по результатам текущего контроля успеваемости и промежуточной аттестации по итогам освоения дисциплины в виде зачета с оценкой.

Лекция – основная форма систематического, последовательного устного изложения учебного материала. Чтение лекций, как правило, осуществляется наиболее профессионально подготовленными преподавателями университета. Основными задачами лекций являются: ознакомление обучающихся с целями, задачами и структурой изучаемой дисциплины, ее местом в системе наук и связями с другими дисциплинами; краткое, но по существу, изложение комплекса основных научных понятий, подходов, методов, принципов данной дисциплины; краткое изложение наиболее существенных положений, раскрытие особенно сложных, актуальных вопросов, освещение дискуссионных проблем; определение перспективных направлений дальнейшего развития научного знания в данной области профессиональной деятельности.

Значимым фактором полноценной и плодотворной работы обучающегося на лекции является культура ведения конспекта. Слушая лекцию, необходимо научиться выделять и фиксировать ее ключевые моменты, записывая их более четко и выделяя каким-либо способом из общего текста. Кроме того, необходимо научиться делать понятные для обучающегося сокращения при записи текста лекции и, в целом, стремиться освоить быструю манеру письма. Конспект лекции предпочтительно писать в одной тетради, а не на отдельных листках, которые потом могут затеряться. Также для записи текста лекции можно воспользоваться ноутбуком, или планшетом. При ведении конспекта лекции необходимо четко фиксировать рубрикации материала – разграничение разделов, тем, вопросов, параграфов и т. п. Обязательно следует делать специальные пометки, например, в случаях, когда какое-либо определение, положение, вывод остались неясными, сомнительными. Бывает, что материал не успели записать. Тогда также необходимо сделать соответствующие пометки в тексте, чтобы не забыть, в дальнейшем, восполнить эту информацию.

Практические занятия по дисциплине проводятся в соответствии с учебно-тематическим планом. Цель практических занятий – закрепить теоретические знания, полученные обучающимися на лекциях и в результате самостоятельного изучения соответствующих разделов рекомендуемой литературы.

В рамках практического занятия обучающиеся отвечают на вопросы устного опроса, заслушивают доклады, используя технику активного слушания, обсуждают вопросы, выносимые преподавателем на занятия. Преподаватель, как правило, выступает в роли консультанта при разборе конкретных ситуаций, осуществляет контроль полученных обучающимися результатов.

На усмотрение преподавателя к доске во время занятия может быть приглашен обучающийся для объяснения, анализа и оценки ситуации. Процесс решения наиболее сложных ситуаций, анализа проблемных вопросов может быть объяснен преподавателем.

Отсутствие обучающихся на занятиях или их неактивное участие на них может быть компенсировано самостоятельным выполнением дополнительных заданий и представлением их на проверку преподавателю.

Целью самостоятельной (внеаудиторной) работы обучающихся при изучении настоящей учебной дисциплины является выработка ими навыков работы с научной и учебной литературой, другими источниками, а также развитие у обучающихся устойчивых способностей к самостоятельному (без помощи преподавателя) изучению и обработке полученной информации.

В процессе самостоятельной работы обучающийся должен воспринимать, осмысливать и углублять получаемую информацию, подготавливать доклады, выполнять домашние задания, овладевать профессионально необходимыми навыками. Самостоятельная работа включает следующие виды занятий:

- самостоятельный подбор, изучение, конспектирование, анализ учебно-методической и научной литературы, периодических научных изданий, нормативно-правовых документов, статистической информации, учетно-отчетной информации, содержащейся в документах организаций;

- индивидуальная творческая работа по осмыслению собранной информации, проведению сравнительного анализа и синтеза материалов, полученных из разных источников, интерпретации информации, выполнение домашних заданий;

- завершающий этап самостоятельной работы – подготовка к сдаче зачета с оценкой по дисциплине, предполагающая интеграцию и систематизацию всех полученных при изучении учебной дисциплины знаний.

Следование принципам систематичности и последовательности в самостоятельной работе составляет необходимое условие ее успешного выполнения. Систематичность занятий предполагает равномерное распределение объема работы в течение всего предусмотренного учебным планом срока овладения данной дисциплиной. Такой подход позволяет избежать дефицита времени, перегрузок, спешки и т.п. в завершающий период изучения дисциплины. Последовательность работы означает преемственность и логику в овладении знаниями по дисциплине. Данный принцип изначально заложен в учебном плане при определении очередности изучения дисциплин. Аналогичный подход применяется при определении последовательности в изучении тем дисциплины.

Для повышения эффективности обучения на лекциях и практических занятиях желательно использовать мультимедийные проекторы. В целях экономии учебного времени целесообразно предоставлять обучающимся раздаточные материалы с наиболее сложными графическими материалами.

IT-методы используются при проведении всех видов занятий. Это позволяет сформировать у аспирантов систему знаний, умений и навыков по методике и технологии использования Интернет-ресурсов в процессе обучения, обеспечить продуктивный и творческий уровень деятельности при выполнении заданий.

Методические рекомендации по представлению доклада.

Доклад – публичное сообщение, представляющее собой развернутое изложение на определенную тему, вид самостоятельной работы, который используется в учебных и внеаудиторных занятиях и способствует формированию навыков исследовательской работы, расширяет познавательные интересы, приучает критически мыслить. Чтобы выступление было удачным, оно должно хорошо восприниматься на слух, быть интересным для слушателей. При выступлении приветствуется активное использование мультимедийного сопровождения доклада (презентация, видеоролики, аудиозаписи).

Доклад подготавливается в письменной форме, в конце даётся список использованной литературы. Все приводимые в тексте цитаты, примеры, статистические данные приводятся со ссылками на их источники. Ссылки на источники, также как и список использованной литературы, оформляются в строгом соответствии с требованиями библиографического стандарта.

При использовании цитат нужно иметь в виду, что цитирование должно быть точным (дословным). Возможно сокращение цитируемого текста с использованием знака для замены изъятого фрагмента.

Пример ссылки на цитату из учебника(монографии, статьи)

А.И.Травников, характеризуя правовую природу Стандартов и рекомендуемой практики ИКАО, пишет, что «приводится текст.....» [2, с 23-24], где 12 – номер учебника в списке использованной литературы, с.23-24, номер цитируемой страницы

В самом списке оформление литературы следующее:

1. Стрельникова, А.Г. Правила построения моделей [Электронный ресурс] учебное пособие / А.Г. Стрельникова. - Электрон. дан. - Санкт-Петербург: СпецЛит, 2016. - 92 с. - Режим доступа: URL: <https://e.lanbook.com/book/103983>

Если цитата приводится не дословно, а передается общее содержание написанного, то ссылка все равно необходима. В этом случае после ее порядкового обозначения ставится [См.:2, гл.4] При таком свободном изложении используемого текстового фрагмента важно, чтобы точно, без искажений передавалась мысль автора.

В тех случаях, когда в одном литературном источнике содержится цитата из другого произведения, но её не представляется возможным проверить по первоисточнику в силу объективных причин, то подобная цитата оформляется так: [Цит. по 2, с. 18]. Когда в докладе приводится позиция учёного (или ряда ученых), то в тексте пишутся сначала инициалы автора, затем его фамилия. Например: «При рассмотрении этого вопроса мы не согласны с мнением Е.В. Ивановой и Л. Ю. Чернышевым о[2, с15-16, 18,с.234-236], далее обосновывается собственная позиция.....» либо «В данном случае мы присоединяемся к точке зрения Л. Ю. Чернышева[18, с.98], действительно.....».

Подготовка выступления. Этапы подготовки доклада: 1. Определение цели доклада (информировать, объяснить, обсудить что-то (проблему, решение, ситуацию и т.п.), спросить совета и т.п.). 2. Подбор для доклада необходимого материала из литературных источников. 3. Составление плана доклада, распреде-

ление собранного материала в необходимой логической последовательности. 4. Композиционное оформление доклада в виде текста и презентации. 5. Заучивание, запоминание текста доклада. 6. Репетиция, т.е. произнесение доклада с одновременной демонстрацией презентации.

Общая структура доклада Построение доклада включает три части: вступление, основную часть и заключение. Вступление. Формулировка темы доклада (она должна быть не только актуальной, но и оригинальной, интересной по содержанию). Актуальность выбранной темы (чем она интересна, в чем заключается ее важность, почему учащимся выбрана именно эта тема). Анализ литературных источников (рекомендуется использовать данные за последние 5 лет). Основная часть. Состоит из нескольких разделов, постепенно раскрывающих тему. Возможно использование иллюстрации (графики, диаграммы, фотографии, карты, рисунки) Если необходимо, для обоснования темы используется ссылка на источники с доказательствами, взятыми из литературы (цитирование авторов, указание цифр, фактов, определений). Изложение материала должно быть связным, последовательным, доказательным. Способ изложения материала для выступления должен носить конспективный или тезисный характер. Заключение. Подводятся итоги, формулируются главные выводы, подчеркивается значение рассмотренной проблемы, предлагаются самые важные практические рекомендации.

Обучающиеся должны быть готовы к участию в обсуждении докладов.

На что обратить внимание при выступлении (докладе):

1. Общее впечатление: внешний вид; речь (грамотная, самостоятельная, без использования шпаргалок, уверенная, свидетельствующая о знании темы); корректное и вежливое отношение к другим участникам учебного процесса.

2. Логика построения выступления: наличие обращения к слушателям учебной группы; определение актуальности работы; выявление проблемы, цели и задач работы; сообщение о наиболее важных содержательных элементах доклада; примеры, иллюстрирующие представленные сюжеты работы; выводы по итогам работы; наличие завершающей фразы (общий итог, перспективы разработки проблемы и т.д.).

3. Правильное использование профессиональных терминов и понятий в разработке темы.

4. Грамотное использование наглядности (применение компьютерных технологий, наличие схем, графиков, таблиц, т.д., работающих на раскрытие темы).

Готовясь к устной презентации следует: - продумать свое обращение к слушателям учебной группы; - составить структуру устной презентации (не обязательно она полностью повторит письменный вариант работы, но непременно будет в целом соответствовать ему); - в том случае, если планируется использовать электронную презентацию: сделать ее в соответствии со структурой устного выступления; подобрать иллюстративный ряд; избегать стремления включить всю информацию (проговариваемые тексты) в слайды презентации; добиться синхронизации устного выступления и представления слайдов элек-

тронной презентации; быть готовым к тому, что могут возникнуть неполадки с техникой (стоит продумать вариант презентации без использования техники); - выучить структуру ответа: ключевая фраза, самые важные определения, идеи; - к каждой части выступления желательно привести пример и прокомментировать его.

Продолжительность доклада не должна превышать 10-12 минут в форме презентаций. После этого докладчику могут быть заданы вопросы. Текст доклада (вместе с презентационным материалом) в конце занятия передаётся преподавателю. По итогу выставляется оценка.

Методические рекомендации по самостоятельному освоению пропущенных тем дисциплины.

Преподаватель называет обучающемуся даты пропущенных занятий и количество пропущенных учебных часов. Форма отработки обучающимся пропущенного занятия выбирается преподавателем. Отработка обучающимся пропущенных лекций проводится в следующих формах:

- 1) самостоятельное написание обучающимся краткого конспекта по теме пропущенной лекции с последующим собеседованием с преподавателем
- 2) подготовки доклада по пропущенной теме

На отработку занятия обучающийся должен явиться согласно расписанию консультативных часов преподавателя, которое имеется на кафедре. При себе обучающийся должен иметь: выданное ему задание и отчет по его выполнению. Далее под контролем преподавателя выполняется практическая работа, обучающийся устно или письменно отвечает на вопросы преподавателя. Пропущенные лекции и практические занятия должны отрабатываться своевременно, до рубежного контроля по соответствующему разделу учебной дисциплины. Отработка засчитывается, если обучающийся демонстрирует зачётный уровень теоретической осведомлённости по пропущенному материалу.


В процессе изучения дисциплины «Методы математического моделирования систем» важно постоянно пополнять и расширять свои знания. Изучение рекомендованной литературы и других источников информации является важной составной частью восприятия и усвоения новых знаний. Кроме того, необходимо отметить, что, в определенном смысле, качественный уровень всей самостоятельной работы обучающегося определяется уровнем самоконтроля.

Рабочая программа дисциплины составлена в соответствии с требованиями ФГОС ВО по направлению подготовки 25.06.01 Аэронавигация и эксплуатация авиационной и ракетно-космической техники направленности Эксплуатация воздушного транспорта.

Программа рассмотрена и утверждена на заседании кафедры № 8 «21» января 2019 года, протокол № 6.


Разработчики:

к.т.н., доцент



Р.Р.Муксимова

к.т.н., доцент



Я.М. Далингер

Заведующий кафедрой:

к.т.н., доцент



Я.М. Далингер

Руководитель ОПОП

д.т.н., профессор


Г.В. Коваленко

Программа согласована:

Проректор

по научной работе и экономике

д.э.н., профессор




А.В. Губенко

Начальник управления

аспирантуры и докторантуры

доцент



А.А. Цветков

Программа рассмотрена и одобрена на заседании Учебно-методического совета Университета «19» февраля 2019 года, протокол № 5.