




**ФЕДЕРАЛЬНОЕ АГЕНТСТВО ВОЗДУШНОГО ТРАНСПОРТА
(РОСАВИАЦИЯ)**

**ФЕДЕРАЛЬНОЕ ГОСУДАРСТВЕННОЕ БЮДЖЕТНОЕ
ОБРАЗОВАТЕЛЬНОЕ УЧРЕЖДЕНИЕ ВЫСШЕГО ОБРАЗОВАНИЯ
«САНКТ-ПЕТЕРБУРГСКИЙ ГОСУДАРСТВЕННЫЙ УНИВЕРСИТЕТ
ГРАЖДАНСКОЙ АВИАЦИИ»**



УТВЕРЖДАЮ

Ю.Ю. Михальчевский

Ю.Ю. Михальчевский 2021 года

РАБОЧАЯ ПРОГРАММА ДИСЦИПЛИНЫ

ПРОИЗВОДСТВЕННАЯ БЕЗОПАСНОСТЬ

Направление подготовки
**25.03.04 «Эксплуатация аэропортов и обеспечение полетов воздушных
судов»**

Направленность программы (профиль)
«Организация аэропортовой деятельности»

Квалификация выпускника
бакалавр

Форма обучения
заочная

Санкт-Петербург
2021

1 Цели освоения дисциплины

Целью освоения дисциплины «Производственная безопасность» является формирование системы теоретических знаний, практических навыков и умений для обеспечения производственной безопасности в сфере профессиональной деятельности.

Задачами освоения дисциплины «Производственная безопасность» являются:

- формирование знаний об источниках опасных факторов современного производства и их интенсивности; принципов и методов обеспечения производственной безопасности; законодательной и нормативно-технической документации в области производственной безопасности, основ электробезопасности, основных требований обеспечения технологической безопасности производственных процессов и оборудования, основ пожарной и взрывной безопасности.

- приобретение умений идентификации негативных факторов производственной среды, разрабатывать и осуществлять мероприятия по снижению воздействия и ликвидации опасных производственных факторов.

- овладение навыками применения современных методов и средств ограничения воздействия и ликвидации опасных производственных факторов.

Дисциплина обеспечивает подготовку выпускника к следующим видам профессиональной деятельности:

- эксплуатационно-технологической деятельности;

- производственно-технологической деятельности.

2 Место дисциплины в структуре ОПОП ВО

Дисциплина «Производственная безопасность» представляет собой дисциплину, относящуюся к части, формируемых участниками образовательных отношений Блока 1 Дисциплины (модули).

Дисциплина «Производственная безопасность» базируется на результатах обучения, полученных при изучении дисциплины «Безопасность жизнедеятельности».

Дисциплина изучается в 8 семестре.

3 Компетенции обучающегося, формируемые в результате освоения дисциплины

Процесс освоения дисциплины «Производственная безопасность» направлен на формирование следующих компетенций:

Код компетенции/ индикатора	Результат обучения: наименование компетенции, индикаторы компетенции
УК-8	Способен создавать и поддерживать в повседневной жизни и в профессиональной деятельности безопасные условия

Код компетенции/ индикатора	Результат обучения: наименование компетенции, индикаторы компетенции
	жизнедеятельности для сохранения природной среды, обеспечения устойчивого развития общества, в том числе при угрозе и возникновении чрезвычайных ситуаций и военных конфликтов
ИД ¹ _{УК8}	Организует свою повседневную жизнь и профессиональную деятельность с учетом принципов экологической безопасности и концепции устойчивого развития современного общества.
ИД ² _{УК8}	Применяет меры безопасности и правила поведения в опасных условиях, в том числе при угрозе чрезвычайных ситуаций и военных конфликтов, принимает обоснованные решения в конкретной опасной ситуации с учётом реально складывающейся обстановки и индивидуальных возможностей.
ПК-3	Способен внедрять и обеспечивать функционирование системы сохранения жизни и здоровья работников в процессе трудовой деятельности (управления охраной труда)
ИД ² _{ПК3}	Оценивает результаты принятого решения профессиональной задачи в сфере организации аэропортовой деятельности.
ПК-4	Способен осуществлять организацию технологического и производственного процесса с учетом вида аэропортовой деятельности
ИД ² _{ПК4}	Оценивает результаты реализации технологических и производственных процессов по видам аэропортовой деятельности, предлагает пути их оптимизации.
ПК-5	Способен выполнять технологические операции при организации наземного обеспечения рейсов авиаперевозчиков в аэропортах, на аэродромах и посадочных площадках, исходя из вида аэропортовой деятельности.
ИД ¹ _{ПК5}	Знает сущность, виды, последовательность реализации технологических операций по организации наземного обеспечения рейсов авиаперевозчиков в аэропортах, на аэродромах и посадочных площадках, планирует их выполнение.

Планируемые результаты изучения дисциплины:

Знать:

- принципы и методы обеспечения производственной безопасности;
- основы электробезопасности;

- основы пожарной и взрывной безопасности;
- правовую и нормативно-техническую документацию в области обеспечения безопасности, в том числе производственной безопасности и промышленной безопасности;
- требования обеспечения безопасности объектов различного назначения.

Уметь:

- идентифицировать негативные факторы производственной среды;
- осуществлять мероприятия по снижению воздействия и ликвидации опасных производственных факторов и последствий аварий;
- анализировать и использовать законодательные и правовые акты, нормативно-техническую документацию в области обеспечения производственной безопасности;
- анализировать и оценивать состояния объектов различного назначения, с точки зрения норм безопасности, регламентированных действующим законодательством.

Владеть:

- культурой мышления ориентированного на обеспечение безопасности в профессиональной деятельности;
- навыками применения методов защиты производственного персонала и населения от возможных последствий аварий;
- навыками применения законодательных и правовых актов, нормативно-технических документов в области обеспечения безопасности.
- навыками оформления документации и применения требований обеспечения безопасности при осуществлении проверок безопасного состояния объектов различного назначения и участия в экспертизах их безопасности.

4 Объем дисциплины и виды учебной работы

Общая трудоемкость дисциплины составляет 2 зачетных единиц, 72 академических часов.

Наименование	Всего часов	Семестр
		8
Общая трудоемкость дисциплины	72	72
Контактная работа, всего	4,3	4,3
лекции	2	2
практические занятия	2	2
семинары		
лабораторные работы		
курсовой проект		
Самостоятельная работа студента	64	64
Промежуточная аттестация	4	4

Контактная работа	0,3	0,3
Самостоятельная работа по подготовке к зачету	3,7	3,7

5 Содержание дисциплины

5.1 Соотнесения тем дисциплины и формируемых компетенций

Темы дисциплины	Кол-во часов	Компетенции				Образовательные технологии	Оценочные средства
		УК-8	ПК-3	ПК-4	ПК-5		
Тема № 1. Основы производственной безопасности	17	+	+	+	+	ВК, Л, ПЗ, СРС	УО, З
Тема № 2. Основы электробезопасности	17	+	+	+	+	Л, ПЗ, СРС	УО, Сщ, СЗ
Тема № 3. Основы пожарной и взрывной безопасности	17	+	+	+	+	Л, ПЗ, СРС	УО, Сщ, СЗ
Тема № 4. Безопасности основных производственных процессов на предприятиях гражданской авиации	17	+	+	+	+	Л, ПЗ, СРС	УО, Сщ, СЗ
Итого по дисциплине	68						
Промежуточная аттестация	4						Зачет
Всего по дисциплине	72						

Сокращения: Л – лекция, ПЗ – практическое занятие, СРС – самостоятельная работа студента, ВК – входной контроль, Сщ – сообщение, УО – устный опрос,

СЗ – ситуационная задача, РЗ – расчетная задача,
З – задание.

5.2 Темы дисциплины и виды занятий

Наименование темы (раздела) дисциплины	Л	ПЗ	ЛР	СРС	Всего часов
8 семестр					
Тема 1. Основы производственной безопасности.	0,5	0,5		16	17
Тема 2. Основы электробезопасности	0,5	0,5		16	17
Тема 3. Основы пожарной и взрывной безопасности	0,5	0,5		16	17
Тема 4. Безопасности основных производственных процессов на предприятиях гражданской авиации	0,5	0,5		16	17
Итого по дисциплине	2	2		64	68
Промежуточная аттестация					4
Всего по дисциплине					72
Всего по дисциплине					72

Сокращения: Л – лекция, ПЗ – практическое занятие, ЛР – лабораторная работа, СРС – самостоятельная работа студента.

5.3 Содержание дисциплины

Тема 1. Основы производственной безопасности

Основные понятия, термины и определения. Идентификация опасностей, основные положения качественного и количественного анализа опасностей. Принципы и методы обеспечения производственной безопасности.

Тема 2. Основы электробезопасности

Действие электрического тока на организм человека. Факторы, влияющие на исход поражения электротоком. Анализ опасности поражения электрическим током в различных электрических сетях. Методы и средства защиты от электротока. Требования к персоналу, обслуживающему электроустановки. Организация безопасной эксплуатации электроустановок. Защита от статического и атмосферного электричества. Первая помощь пострадавшим от электрического тока. Обеспечение электробезопасности в технологических процессах гражданской авиации.

Тема 3. Основы пожарной и взрывной безопасности

Показатели взрыво-пожароопасности горючих веществ. Мероприятия по предупреждению взрывов и уменьшению их последствий. Эвакуация людей при

пожарах. Мероприятия по взрывозащите технологического оборудования, пожарная профилактика в технологических процессах.

Средства и способы пожаротушения; установки, машины и аппараты для пожаротушения; противопожарное водоснабжение; системы и устройства пожарной сигнализации; тактика тушения пожаров; организация службы пожарной охраны.

Тема 4. Безопасность основных технологических процессов в гражданской авиации

Обеспечение безопасности при выполнении технологических процессов эксплуатации и ремонта авиатехники. Классификация опасных и вредных производственных факторов при эксплуатации летательных аппаратов (ЛА). Организация безопасного движения спецтранспорта и средств механизации на гражданских аэродромах РФ.

5.4 Практические занятия

Номер темы дисциплины	Тематика практических занятий	Трудоемкость (часы)
1	Практическое занятие № 1. Применение методов обеспечения производственной безопасности.	0,5
2	Практическое занятие № 3. Первая помощь пострадавшим от электрического тока.	0,5
3	Практическое занятие № 4. Категорирование помещений по взрывопожарной и пожарной опасности.	0,5
4	Практическое занятие № 7. Разработка мер безопасности при работе с горючесмазочными материалами в организациях гражданской авиации.	0,5
Итого по дисциплине		2

5.5 Лабораторный практикум

Лабораторный практикум учебным планом не предусмотрен.

5.6 Самостоятельная работа

Номер темы дисциплины	Виды самостоятельной работы	Трудоемкость (часы)
1	1. Поиск, анализ информации и проработка учебного материала: работа с конспектом	16

Номер темы дисциплины	Виды самостоятельной работы	Трудоемкость (часы)
	лекций и рекомендуемой литературой [1, 2, 3] 2. Подготовка к устному опросу	
2	1. Поиск, анализ информации и проработка учебного материала: работа с конспектом лекций и рекомендуемой литературой [1, 2, 3] 2. Подготовка к устному опросу 3. Подготовка сообщений	16
3	1. Поиск, анализ информации и проработка учебного материала: работа с конспектом лекций и рекомендуемой литературой [1, 2, 3] 2. Подготовка к устному опросу 3. Подготовка сообщений	16
4	1. Поиск, анализ информации и проработка учебного материала: работа с конспектом лекций и рекомендуемой литературой [1, 2, 3] 2. Подготовка к устному опросу 3. Подготовка сообщений	16
Итого по дисциплине		64

5.7 Курсовые проекты

Курсовые проекты учебным планом не предусмотрены.

6 Учебно-методическое и информационное обеспечение дисциплины

а) основная литература:

1. Попов, А. А. Производственная безопасность : учебное пособие / А. А. Попов. — 2-е изд., испр. — Санкт-Петербург : Лань, 2021. — 432 с. — ISBN 978-5-8114-1248-8. — Текст : электронный // Лань : электронно-библиотечная система. — URL: <https://e.lanbook.com/book/168544> (дата обращения: 03.07.2021). — Режим доступа: для авториз. пользователей.

2. Зюба, Т.В. Производственная безопасность [Текст]: учебное пособие / Зюба Т.В. - СПб. Университет ГА, 2008. –344 с.. Количество экземпляров – 300.

3. Русак, О. Н. Безопасность жизнедеятельности [Электронный ресурс]: учебник для вузов / О. Н. Русак, Н.Г. Занько, К.Р. Малаян, под редакцией О.Н. Русака 17-е издание, перераб. и доп. - СПб.: Лань, 2017 . - 704 с. - 3000 экз. -

ISBN 978-5-8114-0284-7 - Режим доступа: [http://e.lanbook.com/](http://e.lanbook.com/book/5172) book./5172 book.
book. -загл. с экрана, свободный (дата обращения: 05.002.2021).

б) дополнительная литература:

4 Микрюков, В.Ю. Безопасность жизнедеятельности. Конспект лекций: Учеб. для вузов бакалавров [Электронный ресурс]: В.Ю. Микрюков.- М.:КноРус,2015.-176 с. ISBN 978-5-406-03341-8:147,62. – Режим доступа: URL: <http://elibrary.ru/>. Кол. экз. в библиотеке [Текст]: – 1 шт., свободный (дата обращения: 05.02.2021).

5 Белов, С.В. Безопасность жизнедеятельности и защита окружающей среды (техносферная безопасность) учебник для вузов [Электронный ресурс]: С.В. Белов – 2-е изд., испр. и доп. – М.: изд. Юрайт; 2016. – 680 с. - 1500 экз. – ISBN 978-5-9916-0945-6 (в пер.) – Режим доступа: <http://elibrary.ru/>. Кол. экз. в библиотеке [Текст]: – 1 шт., свободный (дата обращения: 05.02.2021).

6 Толочек, В.А. Психология труда . Учеб. пособ. для бакал. [Текст]. Толочек В.А. Доп. УМО. – СПб. Питер, 2016. 480 с. ISBN 978.) – Режим доступа: <http://elibrary.ru/>. Кол. экз. в библиотеке [Текст]: – 1 шт., свободный (дата обращения: 05.02.2021).

7 Мастрюков Б.С. Безопасность в чрезвычайных ситуациях. Учеб. пособ.. [Текст] - Изд. 5-е, перераб.- М.: Академия, 2008.- 334 с: ISBN 978-5-6134-0684-4. – Режим доступа: <http://elibrary.ru/>. Кол. экз. в библиотеке [Текст]: – 1 шт., свободный (дата обращения: 05.02.2021).

8 Буриченко, Л.А. Охрана труда в гражданской авиации [Текст]: учебник для вузов /Л.А.Буриченко-М.: Транспорт, 1993. – 288с. ISBN 978- 5-277-01268-1. Кол. экз. в библиотеке – 35 шт.

9 Ененков, В.Г. Охрана труда на предприятиях гражданской авиации [Текст]: учебникдля вузов /В.Г. Ененков-М.: Транспорт, 1991. – 287 с.-9000 экз. – ISBN 5-277-00987-6. Кол. экз. в библиотеке – 85 шт.

в) перечень ресурсов информационно-телекоммуникационной сети «Интернет»:

10 ОК 010-2014 (МСКЗ-08). Общероссийский классификатор занятий. Принят и введен в действие Приказом Росстандарта от 12.12.2014 № 2020-ст [Электронный ресурс] – Режим доступа: <https://www.consultant.ru/law/hotdocs/42307.html>, свободный (дата обращения: 05.02.2021).

11 Трудовой кодекс РФ от 30.12.2001 № 197-ФЗ. Принят Государственной Думой 21 декабря 2001 года, одобрен Советом Федерации 26 декабря 2001 года [Электронный ресурс] – Режим доступа: <http://www.trudkod.ru/>, свободный (дата обращения: 05.02.2021).

12 Безопасность деятельности [Электронный ресурс]: Режим доступа: <http://www.allbzhhd.ru/>, свободный (дата обращения: 05.02.2021).

13 Журнал безопасность жизнедеятельности [Электронный ресурс]: Режим доступа: <http://www.novtex.ru/bjd/Электронная> библиотека [Электронный ресурс]: Режим доступа: <http://www.iglib.ru/>, свободный (дата обращения: 05.02.2021).

14 Информационный портал по охране труда [Электронный ресурс]: Режим доступа: <http://www.trudohrana.ru/>, свободный (дата обращения: 05.02.2021).

г) программное обеспечение (лицензионное, свободно распространяемое), базы данных, информационно-справочные и поисковые системы:

15 Консультант Плюс. Официальный сайт компании [Электронный ресурс] – Режим доступа: URL: <http://www.consultant.ru/>, свободный (дата обращения: 05.02.2021).

16 Электронная библиотека научных публикаций «eLIBRARY.RU» [Электронный ресурс] – Режим доступа: URL: <http://elibrary.ru/>, свободный (дата обращения: 05.02.2021).

17 Электронно-библиотечная система издательства «Лань» [Электронный ресурс] – Режим доступа: URL: <http://e.lanbook.com/>, свободный (дата обращения: 05.02.2021).

18 Информационно – правовой портал [Электронный ресурс]: Режим доступа: <http://www.garant.ru/>, свободный (дата обращения: 05.02.2021).

19 Охрана труда и социальное страхование [Электронный ресурс]: группа изданий Режим доступа: <http://www.otiss.ru/>, свободный (дата обращения: 05.02.2021).

20 Охрана труда [Электронный ресурс]: Режим доступа: <http://www.tehbez.ru/>, свободный (дата обращения: 05.02.2021).

21 Охрана труда [Электронный ресурс]: Режим доступа: <http://www.otd-lab.ru/>, свободный (дата обращения: 05.02.2021).

22 Правовой информационный ресурс [Электронный ресурс]: Режим доступа: <http://www.consultant.ru/> свободный (дата обращения: 05.02.2021).

23 Президент России [Электронный ресурс]: Режим доступа: <http://www.kremlin.ru/>, свободный (дата обращения: 05.02.2021).

24 Техдок.ру [Электронный ресурс]: Режим доступа: <http://www.tehdoc.ru/>, свободный (дата обращения: 05.02.2021).

25 Экология и безопасность в техномире [Электронный ресурс]: Режим доступа: <http://ecokom.ru/>, свободный (дата обращения: 05.02.2021).

7 Материально-техническое обеспечение дисциплины

Для обеспечения образовательного процесса материально-техническими ресурсами используются аудитории №528, 448, 450 оборудованные МОК (мультимедийный обучающий комплекс) – компьютер, проектор.

Материалы INTERNET, мультимедийные курсы, оформленные с помощью MicrosoftPowerPoint, используются при проведении лекционных и практических занятий.

Наименование дисциплины	Наименование специальных помещений и помещений для самостоятельной работы	Оснащенность специальных помещений и помещений для самостоятельной работы	Перечень лицензионного программного обеспечения
Производственная безопасность	Аудитория № 528	МОК (мультимедийный обучающий комплекс) - компьютер, проектор - лабораторная установка по изучению микроклимата в производственных помещениях; - лабораторная установка по исследованию электромагнитного поля СВЧ; - лабораторная установка по исследованию уровня шума и вибрации; стенд электробезопасности (СЭБ-4) с измерительной панелью и мнемосхемой. - тренажер сердечно-легочной реанимации пострадавшего Т-126 "МаксимIII-01", 2001г.	Microsoft Windows 7 Professional Microsoft Windows Office Professional Plus 2007 Acrobat Professional 9 Windows International Kaspersky Anti-Virus Suite
Производственная безопасность	Аудитория № 448	МОК (мультимедийный обучающий комплекс) - компьютер, проектор	Microsoft Windows 7 Professional Microsoft Windows Office Professional Plus 2007
Производственная безопасность	Аудитория № 450	МОК (мультимедийный обучающий комплекс) - компьютер, проектор	Microsoft Windows 7 Professional Microsoft Windows Office Professional Plus 2007

Стандартные измерительные приборы 528 ауд	
1	Набор стандартных измерительных приборов для измерения параметров микроклимата (влажности – психрометры, температуры – термометры, скорости движения воздуха – анемометры)
2	Стандартные измерительные приборы для измерения плотности потока энергии электромагнитного поля
3	Стандартные измерительные приборы для измерения параметров освещения (люксметры, фотометры, яркомеры)
4	Стандартные измерительные приборы для измерения ионизирующих излучений (дозиметры гамма и рентгеновского излучения);
5	Стандартные измерительные приборы для измерения параметров вибрации (виброскорости и виброускорения) – вибродатчики и виброметры
6	Стандартные измерительные приборы для измерения параметров шума (уровня шума) – микрофоны и шумомеры (портативные и стационарные)

8 Образовательные и информационные технологии

В процессе преподавания дисциплины «Производственная безопасность» используются следующие образовательные технологии: входной контроль, лекции, практические занятия, самостоятельная работа.

Входной контроль проводится преподавателем с целью коррекции процесса усвоения студентами дидактических единиц. Он осуществляется в форме устного опроса по вопросам следующих дисциплины «Безопасность жизнедеятельности».

Лекция как образовательная технология представляет собой устное, систематически последовательное изложение преподавателем учебного материала с целью организации целенаправленной познавательной деятельности студентов по овладению знаниями, умениями и навыками читаемой дисциплины. В лекции делается акцент на реализацию главных идей и направлений в изучении дисциплины, дается установка на последующую самостоятельную работу. По дисциплине «Производственная безопасность» планируется проведение информационных лекций, которые направлены на систематизированное изложение накопленных и актуальных научных знаний в предметной области дисциплины. Ведущим методом в лекции выступает устное изложение преподавателем учебного материала, которое сочетается с использованием среды PowerPoint, Word, Excel с целью расширения образовательного информационного поля, повышения скорости обработки и передачи информации, обеспечения удобства преобразования и структурирования информации для трансформации ее в знание.

Практические занятия – это метод репродуктивного обучения, обеспечивающий связь теории и практики, содействующий выработке у студентов умений и навыков применения знаний, полученных на лекции и в ходе самостоятельной работы. Практические занятия как образовательная технология помогают студентам систематизировать, закрепить и углубить знания теоретического характера. На практических занятиях по дисциплине «Производственная безопасность» студенты обучаются умениям и навыкам, необходимым для обеспечения безопасности в системе «человек-среда обитания», закрепляя полученные в ходе лекций и самостоятельной работы знания.

Таким образом, практические занятия по дисциплине «Производственная безопасность» являются составляющими практической подготовки обучающихся, так как предусматривают их участие в выполнении отдельных элементов работ, связанных с будущей профессиональной деятельностью.

Самостоятельная работа обучающегося реализуется в систематизации, планировании, контроле и регулировании его учебно-профессиональной деятельности, а также в активизации собственных познавательно-мыслительных действий без непосредственной помощи и руководства со стороны преподавателя. Основной целью самостоятельной работы студента является формирование навыка самостоятельного приобретения им знаний по некоторым несложным вопросам теоретического курса, закрепление и углубление полученных знаний, умений и навыков во время лекций и практических занятий. Самостоятельная работа подразумевает выполнение студентом поиска и анализа информации, проработку на

этой основе учебного материала, подготовку к устному опросу и подготовку сообщений.

9 Фонд оценочных средств для проведения текущего контроля успеваемости и промежуточной аттестации по итогам освоения дисциплины

Фонд оценочных средств по дисциплине «Производственная безопасность» предназначен для выявления и оценки уровня и качества знаний студентов по результатам текущего контроля и промежуточной аттестации по итогам освоения дисциплины в форме зачета в восьмом семестре.

Фонд оценочных средств для текущего контроля включает вопросы для устных опросов, темы сообщений, расчетные задачи, задания для решения на практических занятиях, ситуационные задачи.

Устный опрос проводится на практических занятиях с целью контроля усвоения теоретического материала, излагаемого на лекции. Перечень вопросов определяется уровнем подготовки учебной группы, а также индивидуальными особенностями обучающихся. Также устный опрос проводится в ходе входного контроля.

Сообщение – это продукт самостоятельной работы обучающегося, представляющий собой публичное выступление по представлению полученных результатов решения определенной учебно-практической или учебно-исследовательской темы.

Расчетные задачи, задания, ситуационные задачи носят практико-ориентированный характер, используются в рамках практической подготовки с целью оценки формирования, закрепления, развития практических навыков и компетенций по профилю образовательной программы.

Промежуточная аттестация по итогам освоения дисциплины «Производственная безопасность» проводится в восьмом семестре в форме зачета. Этот вид промежуточной аттестации позволяет оценить уровень освоения студентом компетенций за весь период изучения дисциплины. Зачёт предполагает устный ответ на 1 теоретический вопрос, а также решение расчетной задачи и ситуационной задачи.

Методика формирования результирующей оценки в обязательном порядке учитывает активность студентов на лекциях и практических занятиях, участие студентов в конференциях и подготовку ими публикаций, что отражено в балльно-рейтинговой оценке текущего контроля успеваемости и знаний студентов в п. 9.1. Описание шкалы оценивания, используемой для проведения промежуточной аттестации, приведено в п. 9.5.

9.1 Балльно-рейтинговая оценка текущего контроля успеваемости и знаний студентов

Тема / Вид учебных занятий (оценочных заданий), позволяющих студенту продемонстрировать достигнутый уровень сформированности компетенций	Количество баллов						Срок контроля (порядковый номер недели с начала семестра)	Прим.
	посещение	активность	УО	СЦ	Решение задач .	Общее количество баллов		
Тема № 1. Основы производственной безопасности								
Лекция № 1	1	1						
Практическое занятие № 1	1	1-2	1-2	1-2				
Итого по теме 1	2	2-3	1-2	1-2				
Тема №2. Основы электробезопасности								
Лекция №2	1	1						
Практическое занятие №2	1	1-2	1-2	1-2				
Практическое занятие №3	1	1-2	1-2	1-2				
Итого по теме 2	3	3-5	2-4	2-4				
Тема №3. Основы пожарной и взрывной безопасности								
Лекция №3	1	1						
Практическое занятие №4	1	1-2	1-2	1-2				
Практическое занятие №5	1	1-2	1-2	1-2				
Практическое занятие №6	1	1-2	1-2	1-2				
Итого по теме 3	4	4-7	3-6	3-6				
Тема №4. Безопасность основных технологических процессов в гражданской авиации								
Лекция №4	1	1						
Практическое занятие №7	1	1-2	1-2	1-2				
Практическое занятие №8	1	1-2	1-2	1-2				
Итого по теме 4	3	3-5	2-4	2-4				
Итого по обязательным видам занятий	12	12-20	8-16	8-16		40-64		
Зачет						10-20		
Итого по дисциплине						50-84		
Премияльные виды деятельности								
Участие в конференциях по теме дисциплины						10		
Научная публикация по						10		

Тема / Вид учебных темат дисциплины	Количество баллов						Срок контроля	Прим.
Итого дополнительно премиальных баллов						20		
Всего по дисциплине для рейтинга						104		

Перевод баллов балльно-рейтинговой системы в оценку по «академической» шкале	
Количество баллов по балльно-рейтинговой системе	Оценка (по «академической» шкале)
80 и более	5 «отлично»
55÷79	4 «хорошо»
40÷54	3 «удовлетворительно»
менее 40	2 «неудовлетворительно»

9.2 Методические рекомендации по проведению процедуры оценивания знаний, умений и навыков и (или) опыта деятельности, характеризующих этапы формирования компетенций

Посещение лекции – 1 балл.

Посещение практического занятия – 1 балл.

Посещение лабораторного занятия – 1 балл.

Активность на лекционном занятии – 1 балл.

Активность на практическом занятии от 1 до 2 баллов.

Активность на лабораторном занятии от 1 до 2 баллов.

Не проявляет активности – 0 баллов.

Подготовка сообщения и выступление от 1 до 2 баллов (1- изложение материала в формате PowerPoint, обучающийся прибегает к помощи изложенного на бумаге материала, 2- обучающийся представляет логически выстроенную тему, оформленную в формате PowerPoint. Изложение материала в форме рассказа, достаточно полные и систематизированные знания, логически верно и грамотно излагает свои мысли, четко описывает проблематику вопроса).

Участие в устном опросе от 1 до 2 баллов (1- неполный ответ на вопрос. 2- полный развернутый ответ).

Решение ситуационных и расчетных задач отнести к графе «активность».

9.3 Темы курсовых проектов по дисциплине

Курсовые проекты по дисциплине «Производственная безопасность» учебным планом не предусмотрены.

9.4 Контрольные вопросы для проведения входного контроля остаточных знаний по обеспечивающим дисциплинам

«Безопасность жизнедеятельности»

1. Понятие безопасность. Основные условия и принципы обеспечения безопасности производственной деятельности.
2. Характеристика принципов обеспечения безопасности.
3. Методы обеспечения безопасности производственной деятельности.
4. Характеристика средств обеспечения производственной безопасности.
5. Раскройте понятие основных групп производственной деятельности человека - физический труд, механизированные формы физического труда, умственный труд.
6. Раскройте понятие тяжести и напряженности труда.
7. Работоспособность человека и ее динамика в процессе трудовой деятельности.
8. В чем заключается эргономическое обеспечение безопасности труда.
9. Психологические причины возникновения опасных ситуаций и производственных травм.
10. Условия труда в системе “человек - производственная среда”.

9.5 Описание показателей и критериев оценивания компетенций на различных этапах их формирования, описание шкал оценивания

Компетенции	Показатели оценивания (индикаторы достижения) компетенций	Критерии оценивания
1 этап		

Компетенции	Показатели оценивания (индикаторы достижения) компетенций	Критерии оценивания
<p>УК-8 ПК-3 ПК-4 ПК-5</p>	<p>ИД1УК8 ИД2УК8 ИД2ПК3 ИД2ПК4 ИД1ПК5</p>	<p>Знает:</p> <ul style="list-style-type: none"> - принципы культуры безопасности и концепцию риск-ориентированного подхода - меры безопасности и правила поведения в опасных условиях, в том числе при угрозе чрезвычайных ситуаций и военных конфликтах - основы функционирования системы управления производственной безопасностью - основные принципы оценки опасности технологических систем, оценивает риск их аварийности организационные основы безопасности производственных процессов и обеспечения устойчивости производств в чрезвычайных ситуациях - основы функционирования системы управления производственной безопасностью - нормативно-правовые акты в области техносферной безопасности <p>Умеет:</p> <ul style="list-style-type: none"> - применять меры безопасности и правила поведения в опасных условиях, в том числе при угрозе чрезвычайных ситуаций и военных конфликтах - оценивать основные техносферные опасности, их свойства и характеристики - идентифицировать основные опасности среды обитания человека, оценивать риск их реализации, выбирать методы защиты от опасностей и способы обеспечения комфортных условий труда
2 этап		

Компетенции	Показатели оценивания (индикаторы достижения) компетенций	Критерии оценивания
<p>УК-8 ПК-3 ПК-4 ПК-5</p>	<p>ИД1УК8 ИД2УК8 ИД2ПК3 ИД2ПК4 ИД1ПК5</p>	<p>Умеет:</p> <ul style="list-style-type: none"> -осуществлять профессиональную деятельность с учетом государственных требований в области обеспечения безопасности - использует средства контроля качества среды трудовой деятельности - оценивать влияние антропогенного фактора на окружающую среду -прогнозировать чрезвычайные ситуации техногенного характера - применять государственные нормативные требования охраны труда при разработке локальных нормативных актов - ориентироваться в условиях постоянного изменения правовой базы, содержащей нормативные правовые документы в сфере охраны труда и производственной безопасности - определять цели и задачи организации системы управления охраной труда и оценивает ее эффективность <p>Владеет:</p> <ul style="list-style-type: none"> -умением прогнозировать чрезвычайные ситуации -понятийно-терминологическим аппаратом в области безопасности -способностью внедрять и обеспечивать функционирование системы сохранения жизни и здоровья работников в процессе трудовой деятельности (управления производственной безопасностью) - способностью определять цели и задачи организации системы управления производственной безопасностью и оценивать ее эффективность

9.5.1 Описание шкал оценивания

Шкала оценивания при проведении промежуточной аттестации

Максимальное количество баллов за зачет – 20. Минимальное (зачетное) количество баллов – 10 баллов.

При наборе менее 10 баллов – зачет не сдан по причине недостаточного уровня знаний.

Оценка за зачет выставляется как сумма набранных баллов за ответы на теоретический вопрос билета, за решение расчетной задачи и за решение ситуационной задачи.

Ответ на теоретический вопрос билета оценивается следующим образом:

- *1 балл:* студент дает неправильный ответ на вопрос, не демонстрирует знаний, умений и навыков, соответствующих формируемым в процессе освоения дисциплины компетенциям;
- *2 балла:* ответ студента на вопрос неудовлетворителен, студент демонстрирует фрагментарные знания в рамках формируемых компетенций, незнание лекционного материала;
- *3 балла:* ответ студента на вопрос неудовлетворителен, требуется значительное количество наводящих вопросов, студент не может воспроизвести и объяснить основные положения вопроса, демонстрирует слабые знания лекционного материала;
- *4 балла:* студент демонстрирует минимальные знания основных положений вопроса в пределах лекционного материала;
- *5 баллов:* студент демонстрирует знания основных положений вопроса, логически верно излагает свои мысли, показывает основы умений использования этих знаний, пытаясь объяснить их на конкретных примерах;
- *6 баллов:* студент демонстрирует систематизированные знания основных положений вопроса, логически верно и грамотно излагает свои мысли, ориентируется в его проблематике, показывает умения использовать эти знания, описывая различные существующие в науке точки зрения на проблему и приводя конкретные примеры;
- *7 баллов:* студент демонстрирует достаточно полные и систематизированные знания, логически верно и грамотно излагает свои мысли, четко описывает проблематику вопроса, ориентируется во всех темах дисциплины, показывает умения и навыки использовать эти знания, обосновывая свою точку зрения на проблему и приводя конкретные примеры;
- *8 баллов:* студент демонстрирует полные и систематизированные знания, логически верно и грамотно излагает свои мысли, четко описывает проблематику вопроса, хорошо ориентируется во всех темах дисциплины, показывает умения и навыки использования этих знаний, делая выводы, приводя существующие в науке точки зрения, сравнивая их сильные и слабые стороны, обосновывая свою точку зрения, приводя конкретные примеры;
- *9 баллов:* студент демонстрирует полные и систематизированные знания, логически верно и грамотно излагает свои мысли, четко описывает проблематику

вопроса, хорошо ориентируется во всех темах дисциплины, показывает умения и навыки использования этих знаний, делая выводы, пытаюсь самостоятельно решать выявленные проблемы, приводя конкретные примеры;

- *10 баллов:* студент демонстрирует полные и систематизированные знания, логически верно и грамотно излагает свои мысли, четко описывает проблематику вопроса, хорошо ориентируется во всех темах дисциплины, использует для ответа знания, полученные в других дисциплинах, а также и информацию из источников, не указанных в курсе данной дисциплины, показывает умения и навыки использования этих знаний, делая выводы, пытаюсь самостоятельно и творчески решать выявленные проблемы, приводя конкретные примеры.

Решение расчетной и решение ситуационной задачи оценивается так:

- *10 баллов:* задание выполнено на 91-100%, решение и ответ аккуратно оформлены, выводы обоснованы, дана правильная и полная интерпретация выводов, студент аргументированно обосновывает свою точку зрения, уверенно и правильно отвечает на вопросы преподавателя;

- *9 баллов:* задание выполнено на 86-90%, решение и ответ аккуратно оформлены, выводы обоснованы, дана правильная и полная интерпретация выводов, студент аргументированно обосновывает свою точку зрения, правильно отвечает на вопросы преподавателя;

- *8 баллов:* задание выполнено на 81-85%, ход решения правильный, незначительные погрешности в оформлении; правильная, но не полная интерпретация выводов, студент дает правильные, но не полные ответы на вопросы преподавателя, испытывает некоторые затруднения в интерпретации полученных выводов;

- *7 баллов:* задание выполнено на 74-80%, ход решения правильный, значительные погрешности в оформлении; неполная интерпретация выводов; студент дает правильные, но не полные ответы на вопросы преподавателя, испытывает определенные затруднения в интерпретации полученных выводов;

- *6 баллов:* задание выполнено на 66-75%, подход к решению правильный, есть ошибки, оформление с незначительными погрешностями, неполная интерпретация выводов, не все ответы на вопросы преподавателя правильные, не способен интерпретировать полученные выводы;

- *5 баллов:* задание выполнено на 60-65%, подход к решению правильный, есть ошибки, значительные погрешности при оформлении, не полная интерпретация выводов, не все ответы на вопросы преподавателя правильные, не способен интерпретировать полученные выводы;

- *4 балла:* задание выполнено на 55-59%, подход к решению правильный, есть ошибки, значительные погрешности при оформлении, не полная интерпретация выводов, не все ответы на вопросы преподавателя правильные, не способен интерпретировать полученные выводы;

- *3 балла:* задание выполнено на 41-54%, решение содержит грубые ошибки, неаккуратное оформление работы, неправильная интерпретация выводов, студент дает неправильные ответы на вопросы преподавателя;

- *2 балла:* задание выполнено на 20-40%, решение содержит грубые ошибки, неаккуратное оформление работы, выводы отсутствуют; не может прокоммен-

тировать ход решения задачи, дает неправильные ответы на вопросы преподавателя;

1 балл: задание выполнено не менее чем на 20%, решение содержит грубые ошибки, студент не может прокомментировать ход решения задачи, не способен сформулировать выводы по работе.

9.6 Типовые контрольные задания для проведения текущего контроля и промежуточной аттестации по итогам освоения дисциплины

Перечень типовых вопросов для текущего контроля в формк устного опроса

1. Дайте определение понятию «производственная безопасность».
2. Что такое идентификация опасностей?
3. Дайте определение техническим принципам обеспечения производственной безопасности.
4. Дайте определение ориентирующим принципам обеспечения производственной безопасности.
5. Дайте определение организационным принципам обеспечения производственной безопасности.
6. Дайте определение управленческим принципам обеспечения производственной безопасности.
7. Назовите основные методы обеспечения производственной безопасности.
8. Дайте определение понятию «опасная зона».
9. Перечислите факторы, влияющие на исход поражения электротоком.
10. Что такое защитное заземление?
11. Что такое защитное зануление?
12. Какие виды изоляции применяются при защите от электротока?
13. В чем заключается первая помощь пострадавшим от электрического тока?
14. Назовите мероприятия по взрывозащите технологического оборудования.
15. Назовите средства пожаротушения.
16. Назовите способы пожаротушения.
17. Перечислите основные производственные процессы на предприятиях гражданской авиации.
18. Перечислите основные опасные производственные факторы при эксплуатации летательных аппаратов.
19. Перечислите основные вредные производственные факторы при эксплуатации летательных аппаратов (ЛА).
20. Дайте определение опасному производственному объекту.
21. Дайте определение понятию «Промышленная безопасность опасных производственных объектов» в соответствии с законодательством.
22. Дайте определение термину "авария"

Перечень тем сообщений

1. Анализ методов защиты от атмосферного электричества.
2. Анализ мер по обеспечению электробезопасности в организациях гражданской авиации.
3. Анализ мероприятий по предупреждению пожаров в гражданской авиации.
4. Вопросы, связанные с разработкой плана ликвидации аварийных ситуаций для организаций гражданской авиации
5. Условия возникновения и развития аварий на опасных производственных объектах.
6. Анализ безопасности труда на производстве в условиях проявления статического и атмосферного электричества.
7. Требования к организациям, эксплуатирующим опасные производственные объекты.
8. Условия возникновения и развития пожаров на опасных производственных объектах.
9. Практика проведения планово - предупредительных ремонтов на предприятиях гражданской авиации.
10. Вопросы обеспечения безопасности основных производственных процессов на предприятиях гражданской авиации.

Данный перечень может быть дополнен в ходе проведения занятий.

В соответствии с планом практических занятий обучающийся подготавливает сообщение по предлагаемой теме с презентацией в формате PowerPoint.

Типовые ситуационные задачи для решения на практических занятиях

Тема №1.

Провести техническое расследование причин аварий и инцидентов:

- перечень документов, оформляемых при проведении технического расследования причин аварий и инцидентов;
- состав комиссии при проведении технического расследования причин аварий и инцидентов;
- форма документа, разрабатываемую при проведении технического расследования причин для варианта с инцидентом;

Тема №4.

Разработать меры безопасности при работе с горюче-смазочными материалами в организациях гражданской авиации:

- где производится заправка ЛА топливом, маслом и специальными жидкостями?
- какими средствами безопасности должна быть оборудовано место заправки?
- какие требования предъявляются к лицам, осуществляющих данную процедуру?

Определение состава средств защиты при работе на высоте.

Проанализируйте и дайте описание процедуре осмотра планера при оперативном обслуживании ВС с точки зрения ее выполнения согласно требованиям безопасности.

Типовые расчетные задачи для решения на практических занятиях

Определить категорию помещений, зданий и наружных установок по взрывопожарной и пожарной опасности. Параметры приведены в исходных данных согласно варианту выполняемого задания.

Перечень вопросов для проведения промежуточной аттестации в форме зачёта

1. Понятие безопасность. Основные условия и принципы обеспечения безопасности производственной деятельности.
2. Характеристика принципов обеспечения безопасности.
3. Методы обеспечения безопасности производственной деятельности.
4. Характеристика средств обеспечения производственной безопасности.
5. Раскройте понятие опасного и вредного производственного фактора.
6. Законодательные акты РФ о производственной безопасности.
7. Понятия: техносфера, производственная среда, опасность, классификация опасностей.
8. Характеристика системы «Человек – Производственная среда». Взаимодействие работников с производственной средой.
9. Основные принципы обеспечения производственной безопасности.
10. Качественный анализ опасностей (основные положения).
11. Количественный анализ опасностей (основные положения).
12. Понятие риска. Индивидуальный и коллективный производственный риск.
13. Приемлемый (допустимый) производственный риск.
14. Классификация негативных факторов производственной среды. Источники и зоны их действия.
15. Действие электрического тока на организм человека.
16. Анализ опасности в различных электросетях.
17. Основные требования электробезопасности, предъявляемые при эксплуатации электроустановок.
18. Характеристика основных средств защиты от поражения электрическим током.
19. Организационные защитные меры отпоражения электрическим током.
20. Статическое электричество, способы защиты от его воздействия.
21. Первая помощь пострадавшим от электрического тока.
22. Классификация причин возможного возникновения пожара и взрыва на производстве.
23. Требования обеспечения пожарной безопасности на транспорте.

24. Средства пожаротушения, применяемые в производственных помещениях.
25. Требования пожарной и взрывной безопасности при выполнении основных технологических процессов.
26. Оценка пожарной опасности производств.
27. Способы предотвращения пожаров и взрывов на производстве.
28. Опасные и вредные производственные факторы при эксплуатации летательных аппаратов (ЛА).
29. Обеспечение безопасности при выполнении технологических процессов эксплуатации и ремонта авиатехники (работы на высоте и с ГСМ).

Типовые ситуационные задачи для проведения промежуточной аттестации

Задача 1.

В производственном помещении, где Вы работаете, ощущается резкий запах дыма, горит лампочка пожарной сигнализации. Опишите Ваши действия.

Задача 2.

В результате локального повреждения резервуара с этанолом происходит его утечка. Опишите Ваши действия по устранению аварии и ремонту резервуара.

Типовые расчетные задачи для проведения промежуточной аттестации

Задача 1.

Определить размер взрывоопасной зоны, образующейся в результате разгерметизации резервуара с пропаном компрессорной станции (все необходимые данные даются в условиях задачи).

10 Методические рекомендации для обучающихся по освоению дисциплины

Приступая к изучению дисциплины «Производственная безопасность», студенту необходимо внимательно ознакомиться с тематическим планом занятий и списком рекомендованной литературы. Студенту следует уяснить, что уровень и глубина усвоения дисциплины зависят от его активной и систематической работы на лекциях, практических и лабораторных занятиях. В этом процессе важное значение имеет самостоятельная работа, направленная на вовлечение студента в самостоятельную познавательную деятельность с целью формирования самостоятельности мышления, способностей к профессиональному саморазвитию, самосовершенствованию и самореализации в современных условиях социально-экономического развития. На первом занятии преподаватель проводит входной контроль в форме устного опроса по вопросам дисциплин, на которых базируется дисциплина «Производственная безопасность» (п.2 и п.9.4).

Основными видами аудиторной работы студентов являются лекции, практические (п. 5.1-5.4).

В ходе лекции преподаватель излагает и разъясняет основные, наиболее сложные понятия, а также соответствующие теоретические и практические проблемы, дает задания и рекомендации для практических занятий, а также указания по выполнению обучающимися самостоятельной работы.

Задачами лекций являются:

- ознакомление обучающихся с основами техносферной безопасности, в том числе с основными техносферными опасностями, их свойствами и характеристиками, принципами и методами защиты от них;
- изложение организационных основ безопасности производственных процессов и обеспечения устойчивости производств в чрезвычайных ситуациях;
- определение основных принципов моделирования надежности технических систем и оценки рисков их функционирования.

Значимым фактором полноценной и плодотворной работы обучающегося на лекции является культура ведения конспекта. Принципиально неверным, но получившим в наше время достаточно широкое распространение, является отношение к лекции как к «диктанту», который обучающийся может аккуратно и дословно записать. Слушая лекцию, необходимо научиться выделять и фиксировать ее ключевые моменты, записывая их более четко и выделяя каким-либо способом из общего текста.

Полезно применять какую-либо удобную систему сокращений и условных обозначений (из известных или выработанных самостоятельно, например, опасный производственный объект обозначать большими буквами ОПО, производственная безопасность ПрБ, и т.д.). Применение такой системы поможет значительно ускорить процесс записи лекции. Конспект лекции предпочтительно писать в одной тетради, а не на отдельных листках, которые потом могут затеряться. Рекомендуется в конспекте лекций оставлять свободные места или поля, например, для того, чтобы была возможность записи необходимой информации при работе над материалами лекций.

При ведении конспекта лекции необходимо четко фиксировать рубрикацию материала – разграничение разделов, тем, вопросов, параграфов и т. п. Обязательно следует делать специальные пометки, например, в случаях, когда какое-либо определение, положение, вывод остались неясными, сомнительными. Иногда обучающийся не успевает записать важную информацию в конспект. Тогда необходимо сделать соответствующие пометки в тексте, чтобы не забыть, восполнить эту информацию в дальнейшем.

Качественно сделанный конспект лекций поможет обучающемуся в процессе самостоятельной работы и при подготовке к сдаче зачета.

Практические занятия по дисциплине «Производственная безопасность» проводятся в соответствии с п. 5.4. Цели практических занятий: закрепить теоретические знания, полученные студентом на лекциях и в результате самостоятельного изучения соответствующих разделов рекомендуемой литературы; закрепить основы производственной безопасности, в том числе основные производственные опасности, их свойства и характеристики, принципы

и методы защиты от них. Темы практических занятий заранее сообщаются обучающимся для того, чтобы они имели возможность подготовиться и проработать соответствующие теоретические вопросы дисциплины. В начале каждого практического занятия преподаватель: кратко доводит до обучающихся цели и задачи занятия, обращая их внимание на наиболее сложные вопросы по изучаемой теме; проводит устный опрос обучающихся, в ходе которого также обсуждаются дискуссионные вопросы.

На практических занятиях обучающиеся представляют самостоятельно подготовленные сообщения, в том числе в виде презентаций, которые выполняются в PowerPoint, конспектируют новую информацию и обсуждают эти сообщения, решают расчетные задачи и выполняют задания, а также участвуют в групповой работе по решению ситуационных задач. Преподаватель выступает в роли консультанта или модератора.

По итогам лекций и практических занятий преподаватель выставляет полученные обучающимся баллы, согласно п. 9.1 и п. 9.2. Отсутствие студента на занятиях или его неактивное участие в них может быть компенсировано самостоятельным выполнением дополнительных заданий и представлением их на проверку преподавателю в установленные им сроки.

В современных условиях перед студентом стоит важная задача – научиться работать с массивами информации. Обучающимся необходимо развивать в себе способность и потребность использовать доступные информационные возможности и ресурсы для поиска нового знания и его распространения. Обучающимся необходимо научиться управлять своей исследовательской и познавательной деятельностью в системе «информация – знание – информация». Прежде всего, для достижения этой цели, в вузе организуется самостоятельная работа обучающихся. Кроме того, современное обучение предполагает, что существенную часть времени в освоении учебной дисциплины обучающийся проводит самостоятельно. Принято считать, что такой метод обучения должен способствовать творческому овладению обучающимися специальными знаниями и навыками.

Самостоятельная работа обучающегося весьма многообразна и содержательна. Она включает следующие виды занятий (п. 5.6): самостоятельный поиск, анализ информации и проработка учебного материала; подготовку к устному опросу (перечень вопросов для опроса приведен в п. 9.6); подготовку сообщений (перечень тем сообщений приведен в п. 9.6).

Систематичность занятий предполагает равномерное, в соответствии с пп. 5.2, 5.3, 5.4 и 5.6, распределение объема работы в течение всего предусмотренного учебным планом срока овладения дисциплиной «Производственная безопасность». Такой подход позволяет избежать дефицита времени, перегрузок, спешки и т. п. в завершающий период изучения дисциплины.


Перечень вопросов, типовые расчетные задачи и ситуационные задачи для проведения промежуточной аттестации по дисциплине «Производственная безопасность» приведены в п. 9.6.

Рабочая программа дисциплины составлена в соответствии с требованиями ФГОС ВО по направлению подготовки 25.03.04 «Эксплуатация аэропортов и обеспечение полетов воздушных судов».

Программа рассмотрена и утверждена на заседании кафедры № 27 «Безопасности жизнедеятельности» «20» 04 2021 года, протокол № 5.

Разработчик:


к.т.н., доцент


(ученая степень, ученое звание, фамилия и инициалы разработчика)

Пелех М.Т.

Заведующий кафедрой № 27 «Безопасности жизнедеятельности»

д.т.н., доцент



(ученая степень, ученое звание, фамилия и инициалы заведующего кафедрой)

Балясников В.В.

Программа согласована:

Руководитель ОПОП ВО

д.т.н., доцент


(ученая степень, ученое звание, фамилия и инициалы руководителя ОПОП)

Пегин П. А.

Программа рассмотрена и одобрена на заседании Учебно-методического совета Университета «16» 06 2021 года, протокол № 7.