

МИНИСТЕРСТВО ТРАНСПОРТА РОССИЙСКОЙ ФЕДЕРАЦИИ  
(МИНТРАНС РОССИИ)  
ФЕДЕРАЛЬНОЕ АГЕНТСТВО ВОЗДУШНОГО ТРАНСПОРТА  
(РОСАВИАЦИЯ)  
ФГБОУ ВО «САНКТ-ПЕТЕРБУРГСКИЙ ГОСУДАРСТВЕННЫЙ  
УНИВЕРСИТЕТ ГРАЖДАНСКОЙ АВИАЦИИ»  
(ФГБОУ ВО СПбГУ ГА)

УТВЕРЖДАЮ

Первый  
проректор-проректор  
по учебной работе  
Н.Н. Сухих  
2018 года



**РАБОЧАЯ ПРОГРАММА ДИСЦИПЛИНЫ**

**ИНФОРМАЦИОННАЯ БЕЗОПАСНОСТЬ**

Направление подготовки:  
**25.03.03 Аэронавигация**

Направленность программы (профиль)  
**Обеспечение авиационной безопасности**

Квалификация выпускника  
**бакалавр**

Форма обучения:  
**очная**

Санкт-Петербург  
2018

## 1 Цели освоения дисциплины

Целями освоения дисциплины «Информационная безопасность» являются формирование у студентов теоретических знаний, практических умений и навыков по основам информационной безопасности, применения их в повседневной профессиональной деятельности

Задачами освоения дисциплины «Информационная безопасность» являются:

- изучение основ организационно-правового обеспечения информационной безопасности;
- изучение различных видов угроз, принципов создания защищенных информационных систем, баз данных;
- изучение технических средств определения и защиты от нарушений ИБ;
- формирование умений и навыков использования средств информационной безопасности при работе в компьютерных системах;
- формирование умений и навыков безопасного использования при использовании локальных и глобальных сетей.

Дисциплина обеспечивает подготовку выпускника к осуществлению эксплуатационно-технологической и сервисной деятельности.

## 2 Место дисциплины в структуре ОПОП ВО

Дисциплина «Информационная безопасность» представляет собой дисциплину, относящуюся к вариативной части Профессионального цикла.

Дисциплина «Информационная безопасность» базируется на результатах обучения, полученных при изучении дисциплин «Информатика».

Дисциплина «Информационная безопасность» является обеспечивающей для дисциплин: «Автоматизированные системы управления на воздушном транспорте», «Автоматизация и управление технологическими процессами и производствами на воздушном транспорте».

Дисциплина «Информационная безопасность» изучается в 3-4 семестрах.

## 3 Компетенции обучающегося, формируемые в результате освоения дисциплины

Процесс освоения дисциплины «Информационная безопасность» направлен на формирование следующих компетенций:

Перечень и код компетенций	Перечень планируемых результатов обучения по дисциплине
Способность понимать сущность и значение информации в развитии	Знать: - основные техносферные опасности, их свойства и характеристики; - основные нормативные и правовые акты в области ИБ;

Перечень и код компетенций	Перечень планируемых результатов обучения по дисциплине
<p>современного общества, сознавать опасности и угрозы, возникающие в этом процессе, соблюдать основные требования информационной безопасности, в том числе защиты государственной тайны (ОК-58);</p>	<p>- основные определения и составляющие ИБ;</p> <p>Уметь:</p> <ul style="list-style-type: none"> <li>- соблюдать основные требования ИБ, в том числе защиты государственной тайны;</li> </ul> <p>Владеть:</p> <ul style="list-style-type: none"> <li>- техническими и программными средствами защиты информации при работе с компьютерными системами, включая приемы антивирусной защиты.</li> </ul>
<p>Владеть основными методами, способами и средствами получения, хранения и переработки информации (ОК-59);</p>	<p>Знать:</p> <ul style="list-style-type: none"> <li>- методы сбора, хранения и обработки информации, применяемые в профессиональной деятельности;</li> <li>- основные методы защиты процессов получения, хранения и переработки информации;</li> </ul> <p>Уметь:</p> <ul style="list-style-type: none"> <li>- использовать внешние носители информации для обмена данными между машинами;</li> <li>- создавать резервные копии, архивы данных и программ;</li> </ul> <p>Владеть:</p> <ul style="list-style-type: none"> <li>- средствами криптографической защиты информации.</li> </ul>
<p>Способность настраивать и осуществлять обслуживание аппаратно-программных средств (ПК-25);</p>	<p>Знать:</p> <ul style="list-style-type: none"> <li>- структуру локальных и глобальных компьютерных сетей;</li> <li>- основные виды атак на компьютерные системы;</li> <li>- основные средства и методы защиты компьютерных сетей;</li> </ul> <p>Уметь:</p> <ul style="list-style-type: none"> <li>- использовать средства защиты информации при работе в сети интернет;</li> </ul> <p>Владеть:</p> <ul style="list-style-type: none"> <li>- методами поиска и обмена информацией в глобальных и локальных компьютерных сетях.</li> </ul>

#### 4 Объем дисциплины и виды учебной работы

Общая трудоемкость дисциплины составляет 8 зачетных единиц, 288 академических часов.

Наименование	Всего часов	Семестры	
		3	4
Общая трудоемкость дисциплины	288	108	180
Контактная работа, всего	137	42	90
лекции	50	14	36
практические занятия	82	28	54
семинары	–	–	–
лабораторные работы	–	–	–
курсовой проект (работа)	–	–	–
Самостоятельная работа студента	93	39	54
Промежуточная аттестация:			
контактная работа	5	2,5	2,5
самостоятельная работа по подготовке к экзамену	58	24,5	33,5

## 5 Содержание дисциплины

### 5.1 Соотнесения тем дисциплины и формируемых компетенций

Темы дисциплины	Количество часов	Компетенции			Образовательные технологии	Оценочные средства
		ОК-58	ОК-59	ПК-25		
Тема 1 Информационная безопасность (ИБ) деятельности общества. Организационное и правовое обеспечение ИБ.	40	+			ВК, Л, ИЛ, СРС, ПЗ	У
Тема 2 Основы обеспечения ИБ жизнедеятельности общества и его структур.	48	+	+		Л, ИЛ, СРС, ПЗ	У
Тема 3 Основы технического обеспечения ИБ.	48	+	+	+	Л, ИЛ, СРС, ПЗ	У
Тема 4 Программно-аппаратные средства обеспечения ИБ в компьютерных системах.	45	+	+	+	Л, ИЛ, СРС, ПЗ	У
Тема 5 Технические средства НСД, методы защиты и обнаружения.	44			+	Л, ИЛ, СРС, ПЗ	У
Промежуточная аттестация	63					
Итого по дисциплине	288					

Сокращения: Л – лекция, ИЛ – интерактивная лекция, ПЗ – практическое занятие, СРС – самостоятельная работа студента, ВК – входной контроль, У – устный опрос.



## 5.2 Темы дисциплины и виды

Наименование темы дисциплины	Л	ПЗ	СРС	Всего часов
Тема 1 Информационная безопасность (ИБ) деятельности общества. Организационное и правовое обеспечение ИБ.	8	10	22	40
Тема 2 Основы обеспечения ИБ жизнедеятельности общества и его структур.	10	18	20	48
Тема 3 Основы технического обеспечения ИБ.	12	18	18	48
Тема 4 Программно-аппаратные средства обеспечения ИБ в компьютерных системах.	10	16	19	45
Тема 5 Технические средства НСД, методы защиты и обнаружения.	10	20	14	44
Итого по дисциплине	50	82	93	225
Промежуточная аттестация				63
Всего по дисциплине				288

Сокращения; Л – лекция, ИЛ – интерактивная лекция, ПЗ – практическое занятие, СРС – самостоятельная работа студента.

### 1.3 Содержание дисциплины

#### **Тема 1 Информационная безопасность (ИБ) деятельности общества. Организационное и правовое обеспечение ИБ**

Основные определения и составляющие информационной безопасности. Единые критерии безопасности информационных систем. Нормативные акты, руководящие документы Российской Федерации в области информационной безопасности. Обзор и сравнительный анализ стандартов информационной безопасности.

#### **Тема 2 Основы обеспечения ИБ жизнедеятельности общества и его структур**

Информационное противоборство. Ее психологическая и техническая составляющие. Угрозы информационной безопасности. Антивирусная защита в АС. Построение систем защиты от угроз информации в АС. Симметричная и асимметричная системы шифрования. Электронная цифровая подпись. Сертификация систем информационной защиты. Компьютерные вирусы и организация антивирусной защиты.

#### **Тема 3 Основы технического обеспечения ИБ.**

Криптографические методы защиты информации. Алгоритмические основы криптографических систем. Уязвимости компьютеров и компьютерных сетей. Основные виды атак на компьютерные системы. Сетевые средства экранирования в АС. Системы анализа защищенности. Основы использования и характеристики систем обнаружения вторжений. Основы использования и характери-

стики систем предотвращения вторжений. Комплексные системы защиты от вторжений.

#### **Тема 4 Программно-аппаратные средства обеспечения ИБ в компьютерных системах.**

Обеспечение сохранности данных и защита ПЭВМ в АС. Информационная безопасность систем управления базами данных. Политика безопасности в АС. Принципы построения политики безопасности. Комплекс средств защиты информации (КСЗИ) в АС SecretNet и Сфера. Особенности, состав, правила использования. Назначение и алгоритм работы подсистем, входящих в КСЗИ. Администрирование в КСЗИ, реагирование на инциденты информационной безопасности.

#### **Тема 5 Технические средства НСД, методы защиты и обнаружения**

Защита информации от утечки по техническим каналам. Физические принципы, лежащие в основе использования и передачи информации по техническим каналам. Физические принципы, лежащие в основе несанкционированного доступа к информации. Противодействие несанкционированному доступу к источникам конфиденциальной информации. Структура, принципы работы, технические характеристики и правила использования технических средств поиска и противодействия НСД. Аудит информационной безопасности.

#### **5.4 Практические занятия**

Номер темы дисциплины	Тематика практических занятий	Трудоемкость (часы)
3 семестр		
1	Практическое задание №1. Стандарты информационной безопасности.	2
1	Практическое задание №2. Практическое задание	2
1	Практическое задание №3. Нормативные акты, руководящие документы РФ в области ИБ.	2
1	Практическое задание №4. Доктрина информационной безопасности	2
1	Практическое задание №5. Информационная безопасность на воздушном транспорте.	2
2	Практическое задание №6. Информационное противоборство. Проявления информационного противоборства.	2
2	Практическое задание №7. Информационное манипулирование человеком.	2
2	Практическое задание №8. Антивирусные средства.	2

Номер темы дисциплины	Тематика практических занятий	Трудоемкость (часы)
2	Практическое задание №9. Поиск и нейтрализация вирусных угроз в АС.	2
2	Практическое задание №10. Построение систем защиты от угроз нарушения конфиденциальности информации в АС.	2
2	Практическое задание №11. Построение систем защиты от угроз нарушения целостности и доступности информации в АС.	2
2	Практическое задание №12. Методы криптографической защиты информации.	2
2	Практическое задание №13. Симметричные криптографические алгоритмы.	2
2	Практическое задание №14. Асимметричные криптографические алгоритмы.	2
4 семестр		
3	Практическое задание №15. Определение уязвимости компьютеров и компьютерной сети.	2
3	Практическое задание №16. Анализ атак на компьютерные системы.	2
3	Практическое задание №17. Использование сетевых средств экранирования в АС.	2
3	Практическое задание №18. Использование системы анализа защищенности	2
3	Практическое задание №19. Использование системы обнаружения и предотвращения вторжений.	2
3	Практическое задание №20. Использование системного реестра ОС Windows в целях защиты ПК.	2
3	Практическое задание №21. Настройка параметров информационной безопасности в ОС Windows.	2
3	Практическое задание №22. Настройка параметров информационной безопасности в АС.	2
3	Практическое задание №23. Настройка параметров информационной безопасности в системах управления базами данных.	2
4	Практическое задание №24. Разработка и использование политик безопасности в операционной системе.	2
4	Практическое задание №25. Разработка и использование политик безопасности в АС.	2
4	Практическое задание №26. Программно-аппаратные средства защиты при работе в глобаль-	2

Номер темы дисциплины	Тематика практических занятий	Трудоемкость (часы)
	ной и локальной сети.	
4	Практическое задание №27. Технические средства хранения и защиты конфиденциальной информации.	2
4	Практическое задание №28. Технические средства обеспечения защищенного документооборота.	2
4	Практическое задание №29. Программно-аппаратные средства восстановления данных.	2
4	Практическое задание №30. СКЗИ SecretNet и Сфера. Особенности, правила использования.	2
4	Практическое задание №31. Настройка и использование СКЗИ SecretNet и Сфера.	2
5	Практическое задание №32. Способы несанкционированного доступа.	2
5	Практическое задание №33. Технические средства НСД.	2
5	Практическое задание №34. Защита информации от утечки по оптоволоконным линиям связи.	2
5	Практическое задание №35. Защита информации от утечки по визуальным каналам.	2
5	Практическое задание №36. Защита информации от утечки по акустическим каналам.	2
5	Практическое задание №37. Защита информации от утечки по материально-вещественным каналам.	2
5	Практическое задание №38. Защита информации от наблюдения и фотографирования.	2
5	Практическое задание №39. Противодействие незаконному подключению к линиям связи	2
5	Практическое задание №40. Защита от перехвата.	2
5	Практическое задание №41. Аудит выделенных помещений.	2
Итого по дисциплине		82

### 5.5 Лабораторный практикум

Лабораторный практикум учебным планом не предусмотрен.

### 5.6 Самостоятельная работа

Номер темы дисциплины	Виды самостоятельной работы	Трудоемкость (часы)
1	Нормативные акты, руководящие документы Российской Федерации в области информационной безопасности. [1, 3, 7- 17] Изучение, составление конспекта. Индивидуальное задание.	12
1	Обзор и сравнительный анализ стандартов информационной безопасности. [3, 7-17] Изучение, составление конспекта. Индивидуальное задание.	10
2	Угрозы информационной безопасности. Антивирусная защита в АС. [1, 3, 7-17] Изучение, составление конспекта. Индивидуальное задание.	6
2	Построение систем защиты от угроз информации в информационных системах. [3, 7-17] Изучение, составление конспекта.	6
2	Криптографические методы защиты информации. [2, 3, 7-17] Изучение, составление конспекта. Индивидуальное задание.	8
3	Уязвимости компьютеров и компьютерных сетей. [2, 3, -17] Изучение, составление конспекта.	3
3	Основные виды атак на компьютерные системы. [2, 3, 7-17] Изучение, составление конспекта.	3
3	Сетевые средства экранирования в АС. [1,2, 4, 5, 7 - 17] Изучение, составление конспекта. Индивидуальное задание.	4
3	Системы анализа защищенности. [1 - 12] Изучение, составление конспекта. Индивидуальное задание.	4
3	Системы обнаружения и предотвращения вторжений. [1 - 12] Изучение, составление конспекта. Индивидуальное задание.	4
4	Обеспечение сохранности данных и защита ПЭВМ в АС. Информационная безопасность систем управления базами данных. [1- 6] Изучение, составление конспекта.	6
4	Политика безопасности в АС. Принципы построения. [1 - 6] Изучение, составление конспекта. Индивидуальное задание.	5
4	СКЗИ в АС SecretNet и Сфера. Изучение, составление конспекта. [1 - 6] Индивидуальное задание.	8
5	Технические средства доступа к конфиденциальной информации.	8
5	Защита от утечки по техническим каналам [1 - 17].	6



Номер темы дисциплины	Виды самостоятельной работы	Трудоемкость (часы)
Итого по дисциплине		93

### 5.7 Курсовые работы

Курсовые работы учебным планом не предусмотрены

### 6 Учебно-методическое и информационное обеспечение дисциплины

а) основная литература:

1 Баранова, Е.К. и др. **Информационная безопасность и защита информации** [Текст]: учеб. пособ. для вузов / Е. К. Баранова, А. В. Бабаш, А. М. Петраков. - 2-е изд. - М. : РИОР-Инфра-М, 2014. - 256с. — ISBN 978-5-369-01218-5 — Количество экземпляров 15.

2 Полякова, Т. А. и др. **Организационное и правовое обеспечение информационной безопасности** [Электронный ресурс]: учебник и практикум для бакалавриата и магистратуры / Т. А. Полякова, А. А. Стрельцов, С. Г. Чубукова, В. А. Ниесов ; под ред. Т. А. Поляковой, А. А. Стрельцова. — М. : Издательство Юрайт, 2018. — 325 с. — (Серия : Бакалавр и магистр. Академический курс). — ISBN 978-5-534-03600-8 — Режим доступа: <https://biblio-online.ru/book/D056DF3D-E22B-4A93-8B66-EBBAEF354847/organizacionnoe-i-pravovoe-obespechenie-informacionnoy-bezopasnosti> — Загл. с экрана (дата обращения 16.01.2018).

3 Нестеров, С. А. **Информационная безопасность** [Электронный ресурс]: учебник и практикум для академического бакалавриата / С. А. Нестеров. — М. : Издательство Юрайт, 2018. — 321 с. — (Серия : Университеты России). — ISBN 978-5-534-00258-4 — Режим доступа: <https://biblio-online.ru/book/836C32FD-678E-4B11-8BFC-F16354A8AFC7/informacionnaya-bezopasnost> — Загл. с экрана (дата обращения 16.01.2018).

б) дополнительная литература:

4 Щеглов, А. Ю. **Защита информации** [Электронный ресурс]: основы теории : учебник для бакалавриата и магистратуры / А. Ю. Щеглов, К. А. Щеглов. — М. : Издательство Юрайт, 2018. — 309 с. — (Серия : Бакалавр и магистр. Академический курс). — ISBN 978-5-534-04732-5 — Режим доступа: <https://biblio-online.ru/book/9CD7BE3A-F9DC-4F6D-8EC6-6A90CB9A4E0E/zaschita-informacii-osnovy-teorii> — Загл. с экрана (дата обращения 16.01.2018).

5 Запечников, С. В. **Криптографические методы защиты информации** [Электронный ресурс]: учебник для академического бакалавриата / С. В. Запечников, О. В. Казарин, А. А. Тарасов. — М. : Издательство Юрайт, 2018. — 309 с. — (Серия : Бакалавр. Академический курс). — ISBN 978-5-534-02574-3 — Режим доступа: <https://biblio-online.ru/book/B27D8A2B-F86C-4F18-9F21->

[3E0695C0A4C0/ kriptograficheskie-metody-zaschity-informacii](#) — Загл. с экрана (дата обращения 16.01.2018).

6 **Руководство по эксплуатации СКЗИ «Сфера»**. [Текст]. — С-Пб.: ООО «Фирма «НИТА», 2015.— 57 с.

в) перечень ресурсов информационно-телекоммуникационной сети «Интернет»:

7 **Фирма «НИТА»** [Электронный ресурс]: официальный сайт ООО «Фирма «НИТА». — Режим доступа : <http://www.nita.ru>, свободный (дата обращения: 01.02.2018).

8 **Система поиска Google**[Электронный ресурс]. – Режим доступа:[www.google.com](http://www.google.com), свободный (дата обращения: 01.02.2018).

9 **Электронная библиотека** [Электронный ресурс]. – Режим доступа:[www.wikipedia.org](http://www.wikipedia.org), свободный (дата обращения: 01.02.2018).

10 **Онлайн переводчик** [Электронный ресурс]. – Режим доступа:[www.lingvo.ru](http://www.lingvo.ru). , свободный (дата обращения: 01.02.2018).

11 **InformationSecurity/Информационная безопасность** [Электронный ресурс]: официальный сайт журнала «InformationSecurity/Информационная безопасность» – Режим доступа:[www.itsec.ru](http://www.itsec.ru), свободный (дата обращения: 01.12.2017).

12 **Информационно-аналитический ресурс и виртуальная площадка для общения менеджеров и экспертов по информационной безопасности** [Электронный ресурс]. – Режим доступа: [www.iso27000.ru](http://www.iso27000.ru), свободный (дата обращения: 01.12.2017).

13 **Федеральная служба по техническому и экспортному контролю (ФСТЭК России)** [Электронный ресурс]: официальный сайт ФСТЭК РФ.– Режим доступа <https://fstec.ru/> свободный (дата обращения: 01.12.2017).

г) программное обеспечение (лицензионное), базы данных, информационно-справочные и поисковые системы:

14 **Электронная библиотека научных публикаций «eLIBRARY.RU»** [Электронный ресурс] — Режим доступа: <http://elibrary.ru/>, свободный (дата обращения: 21.01.2018 г.);

15 **Электронно-библиотечная система издательства «Юрайт»** [Электронный ресурс] — Режим доступа: <https://biblio-online.ru>, свободный (дата обращения: 21.01.2018 г.);

16 **Scilab** [Программное обеспечение] — Режим доступа: <https://www.scilab.org/> - свободный (дата обращения: 21.01.2018).

17 **Электронно-библиотечная система издательства «Лань»** [Электронный ресурс]. Режим доступа: [www.e.lanbook.com](http://www.e.lanbook.com) свободный

## 7 Материально-техническое обеспечение дисциплины

Компьютерный класс (ауд 801-803), оборудованный ПК, индивидуально для каждого студента с выходом в Интернет.

Инсталлированные изучаемые средства прикладного и инструментального ПО: MS Office, AdodeReader, MSVisio, X-Spider, Сфера.

Доска для записей при чтении лекции, проведении практических занятий.

Проекционное оборудование для сопровождения лекций и практических занятий.

## **8 Образовательные и информационные технологии**

Дисциплина «Информационная безопасность» предполагает использование следующих образовательных технологий: входной контроль, лекции, практические занятия и самостоятельная работа студента.

Входной контроль проводится преподавателем в начале изучения дисциплины с целью коррекции процесса усвоения студентами дидактических единиц. Он осуществляется по вопросам дисциплины «Информатика», на которой базируется дисциплина «Информационная безопасность». Перечень вопросов представлен в п. 9.4.

Лекция как образовательная технология представляет собой устное, систематически последовательное изложение преподавателем учебного материала с целью организации целенаправленной познавательной деятельности студентов по овладению знаниями, умениями и навыками читаемой дисциплины. В лекции делается акцент на реализацию главных идей и направлений в изучении дисциплины, дается установка на последующую самостоятельную работу.

По дисциплине «Информационная безопасность» планируется проведение интерактивных лекций (48 часов, п.5.1.) в виде проблемных лекций. Проблемные лекции направлены на систематизированное изложение накопленных и актуальных научных знаний. Проблемные лекции активизируют интеллектуальный потенциал и мыслительную деятельность студентов, которые приобретают умение вести дискуссию. В ходе проблемной лекции преподаватель включает в процесс изложения материала серию проблемных вопросов. Как правило, это сложные, ключевые для темы вопросы. Студенты приглашаются для размышлений и поиску ответов на них по мере их постановки.

Ведущим методом в лекции выступает устное изложение учебного материала, который сопровождается одновременной демонстрацией слайдов, созданных в среде PowerPoint, при необходимости привлекаются открытые Интернет-ресурсы, а также демонстрационные и наглядно-иллюстрационные материалы.

Практические занятия – это метод репродуктивного обучения, обеспечивающий связь теории и практики, содействующий выработке у студентов умений и навыков применения знаний, полученных на лекции и в ходе самостоятельной работы. Практические занятия как образовательная технология помогают студентам систематизировать, закрепить и углубить знания теоретического характера. На практических занятиях по дисциплине «Информационная безопасность» студенты обучаются выстраиванию эффективной коммуникации,

навыкам групповой работы, приемам решения управленческих задач, а также овладевают умениями и навыками оценки управленческих решений. Практические занятия по дисциплине «Информационная безопасность» проводятся в компьютерных классах, в которых студенты выполняют задания с использованием Интернет-ресурсов и компьютерной техники, необходимых для сбора, обработки и анализа необходимой информации.

Самостоятельная работа студента проявляется в систематизации, планировании, контроле и регулировании его учебно-профессиональной деятельности, а также собственные познавательные-мыслительные действия без непосредственной помощи и руководства со стороны преподавателя. Основной целью самостоятельной работы студента является формирование навыка самостоятельного приобретения им знаний по некоторым несложным вопросам теоретического курса, закрепление и углубление полученных знаний, умений и навыков во время лекций и практических занятий. Самостоятельная работа подразумевает выполнение студентом поиска, анализа информации, проработку на этой основе учебного материала, подготовку к устному опросу, а также подготовку к промежуточной аттестации.

В рамках изучения дисциплины «Информационная безопасность» предполагается использовать в качестве информационных технологий среду MSOffice: Word 2007, Excel 2007, PowerPoint 2007.

#### **9 Фонд оценочных средств для проведения текущего контроля успеваемости и промежуточной аттестации по итогам освоения дисциплины**

Фонд оценочных средств дисциплины «Информационная безопасность» представляет собой комплекс методических и контрольных измерительных материалов, предназначенных для определения качества результатов обучения и уровня сформированности компетенций обучающихся в ходе освоения данной дисциплины. В свою очередь, задачами использования фонда оценочных средств являются осуществление как текущего контроля успеваемости студентов, так и промежуточной аттестации в форме экзамена.

Фонд оценочных средств дисциплины «Информационная безопасность» для текущего включает устные опросы. Устный опрос проводится на практических занятиях в течение 10 минут с целью контроля усвоения теоретического материала, излагаемого на лекции. Перечень вопросов определяется уровнем подготовки учебной группы, а также индивидуальными особенностями обучающихся. Также устный опрос проводится для входного контроля по вопросам, перечисленным в п. 9.6.

Промежуточная аттестация по итогам освоения дисциплины проводится в виде экзамена в 3 и 4 семестрах. Этот вид промежуточной аттестации позволяет оценить уровень освоения студентом компетенций за весь период изучения дисциплины. Экзамен предполагает устные ответы на 3 вопроса из перечня вопросов, вынесенных на промежуточную аттестацию.



## 9.1 Балльно-рейтинговая оценка текущего контроля успеваемости и знаний студентов

Общая трудоемкость дисциплины составляет 8 зачетных единиц, 288 академических часов.

Вид промежуточной аттестации – экзамен (3,4 семестры).

Те- ма	Раздел (тема) / Вид учебных занятий (оценочных заданий), позволяющих студенту продемонстрировать достигнутый уровень сформированности компетенций	Количество баллов		Срок конт- роля	Примечание
		миним.	максим.		
3 семестр					
	Обязательные виды занятий				
1	Лекция № 1.	1,6	2,5	1	
1	Практическая работа № 1.				
	Стандарты информационной безопасности.	1,6	2,5	1	
1	Лекция № 1.	1,6	2,5	2	
1	Практическая работа № 2.				
	Международные стандарты ИБ.	1,6	2,5	2	
1	Лекция № 2.	1,6	2,5	3	
1	Практическая работа № 3.				
	Нормативные акты, руководящие документы РФ в области ИБ.	1,6	2,5	3	
1	Лекция № 2.	1,6	2,5	4	
1	Практическая работа № 4.				
	Доктрина информационной безопасности	1,6	2,5	4	
1	Лекция № 3.	1,6	2,5	5	
1	Практическая работа № 5.				
	Информационная безопасность на воздушном транспорте.	1,6	2,5	5	
2	Лекция № 3.	1,6	2,5	6	
2	Практическая работа № 6.				
	Информационное противоборство. Проявления информационного противоборства.	1,6	2,5	6	
2	Лекция № 4.	1,6	2,5	7	
2	Практическая работа № 7.				
	Информационное манипулирование человеком.	1,6	2,5	7	
2	Лекция № 4.	1,6	2,5	8	



Те- ма	Раздел (тема) / Вид учебных занятий (оценочных заданий), позволяющих студенту продемонстрировать достиг- нутый уровень сформированности компетенций	Количество баллов		Срок конт- роля	Примечание
		миним.	максим.		
2	Практическая работа № 8. Антивирусные средства.	1,6	2,5	8	
2	Лекция № 5.	1,6	2,5	9	
2	Практическая работа № 9. Поиск и нейтрализация вирусных уг- роз в АС.	1,6	2,5	9	
2	Лекция № 5.	1,6	2,5	10	
2	Практическая работа № 10. Построение систем защиты от угроз нарушения конфиденциальности ин- формации в АС.	1,6	2,5	10	
2	Лекция № 6.	1,6	2,5	11	
2	Практическая работа № 11. Построение систем защиты от угроз нарушения целостности и доступно- сти информации в АС.	1,6	2,5	11	
2	Лекция № 6.	1,6	2,5	12	
2	Практическая работа № 12. Методы криптографической защиты информации.	1,6	2,5	12	
2	Лекция № 7.	1,6	2,5	13	
2	Практическая работа № 13. Симметричные криптографические алгоритмы.	1,6	2,5	13	
2	Лекция № 7.	1,6	2,5	14	
2	Практическая работа № 14. Асимметричные криптографические алгоритмы.	1,6	2,5	14	
<b>Итого по обязательным видам занятий</b>		<b>45</b>	<b>70</b>		
<b>Экзамен</b>		<b>15</b>	<b>30</b>		
<b>Итого по дисциплине</b>		<b>60</b>	<b>100</b>		
	Научные публикации по теме дисци- плины		10		
	Участие в конференциях по теме дис- циплины		10		
	Всего				
<b>Итого дополнительно премиальных бал- лов</b>			<b>20</b>		

Тема	Раздел (тема) / Вид учебных занятий (оценочных заданий), позволяющих студенту продемонстрировать достигнутый уровень сформированности компетенций	Количество баллов		Срок контроля	Примечание
		миним.	максим.		
<b>Всего по дисциплине</b>			<b>120</b>		
<b>Перевод баллов балльно-рейтинговой системы в оценку по 5-ти балльной «академической» шкале</b>					
<b>Количество баллов по БРС</b>		<b>Оценка (по 5-ти балльной «академической» шкале)</b>			
90 и более		5 - «отлично»			
70÷89		4 - «хорошо»			
60÷69		3 - «удовлетворительно»			
менее 60		2 - «неудовлетворительно»			
4 семестр					
<b>Обязательные виды занятий</b>					
3	Лекция № 8.	1,7	2,6	1	
3	Практическая работа № 15.				
	Определение уязвимости компьютеров и компьютерной сети.	1,7	2,6	1	
3	Лекция № 8.	1,7	2,6	1	
3	Практическая работа № 16				
	Анализ атак на компьютерные системы.	1,7	2,6	1	
3	Лекция № 9.	1,7	2,6	2	
3	Практическая работа № 17				
	Использование сетевых средств экранирования в АС.	1,7	2,6	2	
3	Лекция № 9.	1,7	2,6	2	
3	Практическая работа № 18				
	Использование системы анализа защищенности	1,7	2,6	2	
3	Лекция № 10.	1,7	2,6	3	
3	Практическая работа № 19				
	Использование системы обнаружения и предотвращения вторжений.	1,7	2,6	3	
3	Лекция № 10.	1,7	2,6	3	
3	Практическая работа № 20				
	Использование системного реестра ОС Windows в целях защиты ПК.	1,7	2,6	3	
3	Лекция № 11.	1,7	2,6	4	
3	Практическая работа № 21				
	Настройка параметров информацион-	1,7	2,6	4	

Те- ма	Раздел (тема) / Вид учебных занятий (оценочных заданий), позволяющих студенту продемонстрировать достиг- нутый уровень сформированности компетенций	Количество баллов		Срок конт- роля	Примечание
		миним.	максим.		
	ной безопасности в ОС Windows.				
3	Лекция № 11.	1,7	2,6	4	
3	Практическая работа № 22				
	Настройка параметров информацион- ной безопасности в АС.	1,7	2,6	4	
3	Лекция № 11.	1,7	2,6	5	
3	Практическая работа № 23				
	Настройка параметров информацион- ной безопасности в системах управ- ления базами данных.	1,7	2,6	5	
4	Лекция № 12.	1,7	2,6	5	
4	Практическая работа № 24				
	Разработка и использование политик безопасности в операционной систе- ме.	1,7	2,6	5	
4	Лекция № 12.	1,7	2,6	6	
4	Практическая работа № 25				
	Разработка и использование политик безопасности в АС.	1,7	2,6	6	
4	Лекция № 13.	1,7	2,6	6	
4	Практическая работа № 26				
	Программно-аппаратные средства защиты при работе в глобальной и локальной сети.	1,7	2,6	6	
4	Лекция № 13.	1,7	2,6	7	
4	Практическая работа № 27				
	Технические средства хранения и за- щиты конфиденциальной информа- ции.	1,7	2,6	7	
4	Лекция № 13.	1,7	2,6	7	
4	Практическая работа № 28				
	Технические средства обеспечения защищенного документооборота.	1,7	2,6	7	
4	Лекция № 14.	1,7	2,6		
4	Практическая работа № 29				
	Разработка и использование политик безопасности в АС.	1,7	2,6	8	
4	Лекция № 14.	1,7	2,6	8	

Те- ма	Раздел (тема) / Вид учебных занятий (оценочных заданий), позволяющих студенту продемонстрировать достиг- нутый уровень сформированности компетенций	Количество баллов		Срок конт- роля	Примечание
		миним.	максим.		
4	Практическая работа № 30				
	Настройка и использование СКЗИ SecretNet и Сфера.	1,7	2,6	8	
4	Лекция № 15.	1,7	2,6	9	
4	Практическая работа № 31				
	СКЗИ SecretNet и Сфера. Особенно- сти, правила использования.	1,7	2,6	9	
5	Лекция № 15.	1,7	2,6	9	
5	Практическая работа № 32				
	Способы несанкционированного дос- тупа.	1,7	2,6	9	
5	Лекция № 15.	1,7	2,6	10	
5	Практическая работа № 33				
	Технические средства НСД.	1,7	2,6	10	
5	Лекция № 16.	1,7	2,6	10	
5	Практическая работа № 34				
	Защита информации от утечки по оп- товолоконным линиям связи.	1,7	2,6	10	
5	Лекция № 16.	1,7	2,6	11	
5	Практическая работа № 35				
	Защита информации от утечки по ви- зуальным каналам.	1,7	2,6	11	
5	Лекция № 17.	1,7	2,6	11	
5	Практическая работа № 36				
	Защита информации от утечки по акустическим каналам.	1,7	2,6	11	
5	Лекция № 37.	1,7	2,6	12	
5	Практическая работа № 37				
	Защита информации от утечки по ма- териально-вещественным каналам.	1,7	2,6	12	
5	Лекция № 17.	1,7	2,6	12	
5	Практическая работа № 38				
	Защита информации от наблюдения и фотографирования.	1,7	2,6	12	
5	Лекция № 17.	1,7	2,6	13	
5	Практическая работа № 39				
	Противодействие незаконному под- ключению к линиям связи	1,7	2,6	13	

Те- ма	Раздел (тема) / Вид учебных занятий (оценочных заданий), позволяющих студенту продемонстрировать достигнутый уровень сформированности компетенций	Количество баллов		Срок контроля	Примечание
		миним.	максим.		
5	Лекция № 18.	1,7	2,6	13	
5	Практическая работа № 40				
	Защита от перехвата.	1,7	2,6	13	
5	Лекция № 18.	1,7	2,6	14	
5	Практическая работа № 41				
	Аудит выделенных помещений.	1,7	2,6	14	
<b>Итого по обязательным видам занятий</b>		<b>45</b>	<b>70</b>		
<b>Экзамен</b>		<b>15</b>	<b>30</b>		
<b>Итого по дисциплине</b>		<b>60</b>	<b>100</b>		
	Научные публикации по теме дисциплины		10		
	Участие в конференциях по теме дисциплины		10		
	Всего		<b>20</b>		
<b>Итого дополнительно премиальных баллов</b>					
<b>Всего по дисциплине</b>			<b>120</b>		
<b>Перевод баллов балльно-рейтинговой системы в оценку по 5-ти балльной «академической» шкале</b>					
Количество баллов по БРС		Оценка (по 5-ти балльной «академической» шкале)			
90 и более		5 - «отлично»			
70÷89		4 - «хорошо»			
60÷69		3 - «удовлетворительно»			
менее 60		2 - «неудовлетворительно»			

## 9.2 Методические рекомендации по проведению процедуры оценивания знаний, умений и навыков и (или) опыта деятельности, характеризующих этапы формирования компетенций

Выполнение практического задания и устный опрос оцениваются в 3 семестре от 1,6 до 2,5 баллов, в 4 семестре от 1,7 до 2,6 баллов в зависимости от правильности, оптимальности и полноты решения, а также от ответов на дополнительные вопросы преподавателя.

Максимальный балл выставляется, если студент продемонстрировал полные знания теоретического материала и выполнил все пункты задания; минимальное количество – если студент выполнил все пункты задания, но показал слабые знания теоретического материала.



По итогам освоения дисциплины проводится промежуточная аттестация обучающихся в форме экзамена и предполагает устный ответ студента по билетам на два теоретических вопроса и решение одного практического задания.

Экзамен является заключительным этапом изучения дисциплины и имеет целью проверить и оценить учебную работу студентов, уровень полученных ими знаний, умение применять их к решению практических задач, овладение практическими навыками в объеме требований образовательной программы на этапе формирования компетенций. Экзамен по дисциплине проводится в 3 и 4 семестрах. К экзамену допускаются студенты, выполнившие все требования учебной программы и успешно прошедшие промежуточные контрольные точки, предусмотренные настоящей программой.

### **9.3 Темы курсовых работ по дисциплине**

Написание курсовых работ учебным планом не предусмотрено.

### **9.4 Контрольные вопросы для проведения входного контроля остаточных знаний по обеспечивающим дисциплинам**

#### **Перечень вопросов по дисциплине «Информатика»**

1. Состав и типы компьютеров. Программное и аппаратное обеспечение персонального компьютера. Системы счисления.
2. Процессор. Память. Устройства ввода/вывода.
3. Локальные и глобальные компьютерные сети.
4. Операционная система MS Windows. Управление системой файлов.
5. Состав и назначение пакета MS Office. Подготовка документов в MS Word. Обработка данных в MS Excel.
6. Виды программ, алгоритмы. Свойства алгоритма. Способы записи алгоритма.
7. Интегрированная среда VisualBasic. Формы, элементы управления, меню. Алфавит языка. Константы, переменные. Стандартные типы данных. Стандартные функции. Линейная структура программы: ввод, вычисление, вывод. Операторы.
8. Условный оператор if. Логические выражения. Операторы цикла. Вложенные циклы.
9. Понятие массива. Объявление массивов. Динамические массивы. Элементы массива, индексы. Методы инициализации массивов.
10. Понятие процедуры и функции. Синтаксис процедур и функций в VB. Передача параметров.

### **9.5 Описание показателей и критериев оценивания компетенций на различных этапах их формирования, описание шкал оценивания**

Этапы формирования компетенций соответствуют последовательности семестров, в которых формируется данная компетенция. Исходя из этого используются следующие укрупненные формулировки для указания этапов:

1. Начальный этап - указанная компетенция появляется в качестве одного из результатов обучения некоторой дисциплины в первый раз с начала обучения в университете.

2. Промежуточный этап - указанная компетенция уже появлялась в качестве одного из результатов обучения некоторых дисциплин в предыдущие семестры.

3. Конечный этап - указанная компетенция появляется в качестве одного из результатов обучения последний раз.

За основу оценивания уровня сформированности компетенций мы примем уровни усвоения деятельности человека, разработанные В.П. Беспалько (Беспалько В.П. Слагаемые педагогической технологии. - М.: Педагогика, 1989. – 192 с.: ил. ISBN 5-7155-0099-0, стр. 55):

1 уровень. Если в задаче заданы цель, ситуация и действия по ее решению, а от студента требуется дать заключение о соответствии всех трех компонентов в структуре задачи, это деятельность по узнаванию. Студенты могут ее выполнять только при повторном восприятии ранее усвоенной информации об объектах, процессах или действиях с ними. Это алгоритмическая деятельность «с подсказкой».

2 уровень. Если в задаче заданы цель и ситуация, а от студента требуется применить ранее усвоенные действия по ее решению, это репродуктивное алгоритмическое действие. Студент выполняет его, самостоятельно воспроизводя и применяя информацию о ранее усвоенной ориентировочной основе выполнения данного действия. Такая задача называется «типовой», воспроизводимой по памяти.

3 уровень. Если в задаче задана цель, но неясна ситуация, в которой цель может быть достигнута, а от студента требуется дополнить (уточнить) ситуацию и применить ранее усвоенные действия для решения данной нетиповой задачи, это продуктивное действие эвристического типа. Студент в процессе выполнения задания добывает субъективно новую информацию (только для себя новую) в ходе самостоятельной трансформации известной ориентировочной основы действия (ООД) типового и построения субъективно новой ООД для решения нетиповой задачи. Это эвристическая деятельность, выполненная не по готовому алгоритму или правилу, а по созданному или преобразованному в ходе самого действия, например, решение конкретной задачи или выполнение конкретного проекта по известному общему методу путем самостоятельного приспособления к условиям задачи, результат решения которой предсказуем лишь в общем виде.

4 уровень. Если в задаче известна лишь в общей форме цель деятельности, а поиску подвергаются и подходящая ситуация и действия, ведущие к достижению цели, это продуктивное действие творческого типа, в результате которого создается объективно новая ориентировочная основа деятельности. В процессе выполнения деятельности добывается объективно новая информация. Человек

действует «без правил», но в известной ему области, создавая новые правила действия, творческая (исследовательская) деятельность.

При определении показателя «Знание» в качестве объекта оценивания будет выступать ответ на вопрос повествовательного, фактографического или описательного характера. Критерии оценивания соответствуют указанным выше уровням в предположении, что 1 уровень это «удовлетворительно», 2 – «хорошо», а третий – «отлично».

При оценивании показателя «Умение» в качестве объекта оценивания выступает какое-либо практическое действие или решение задачи. Критерии оценивания соответствуют 1-3 уровням с выставлением оценок аналогично представленному выше.

При оценивании показателя «Владение» объекты оценивания аналогичны при оценивании «Умения», но существует ограничение по времени выполнения задания.

4 уровень (творческий) не входит в стандартную шкалу оценивания, однако может быть учтен при оценивании индивидуально.

Показатель	Критерий	Шкала оценивания
Знание – ответы на вопросы повествовательного, фактографического или описательного характера	Узнавание – выбор известного и типового	Удовлетворительно (6-7 баллов)
	Репродуктивный ответ - воспроизведение известного и типового	Хорошо (7-8 баллов)
	Продуктивный ответ - ответ с элементами синтеза, анализа, классификации не по изученным шаблонам	Отлично (9-10 баллов)
Умение – выполнение заданных действий	Действие с подсказкой – выполнение действий по заданному алгоритму	Удовлетворительно (6-7 баллов)
	Репродуктивное действие – выполнение типовых действий	Хорошо (7-8 баллов)
	Продуктивное действие – выполнение действий с неполными исходными данными	Отлично (9-10 баллов)
Владение – уверенное выполнение заданных действий или выполнение заданных действий за ограниченное время	Действие с подсказкой – уверенное выполнение заданных действий или выполнение действий по заданному алгоритму за ограниченное время	Удовлетворительно (6-7 баллов)
	Репродуктивное действие – уверенное выполнение типовых действий или их выполнение за ограниченное время	Хорошо (7-8 баллов)
	Продуктивное действие – уверен-	Отлично (9-10 баллов)

	ное выполнение действий с неполными исходными данными или выполнение их за ограниченное время	
--	---	--

### **Характеристики шкалы оценивания**

1. Максимальное количество баллов за экзамен – 30. Минимальное (зачетное) количество баллов («экзамен сдан») – 15 баллов.
2. При наборе менее 15 баллов – экзамен не сдан по причине недостаточного уровня знаний.
3. Экзаменационная оценка выставляется как сумма набранных баллов за ответы на вопросы и задания билета теоретического и практического характера (по 10 баллов на один вопрос или задание).
4. Билет состоит из одного теоретического вопроса, соответствующего показателю «Знание», одного практического задания, соответствующего показателю «Умение» и одного практического задания, соответствующего показателю «Владение».
5. Ответы на вопросы и задания билета оцениваются в соответствии с предложенным подходом В.П. Беспалько:
  - «неудовлетворительно» - при наборе за ответы не более 17 баллов (критерии оценивания ниже 1 уровня);
  - «3 - удовлетворительно» - при наборе за ответы от 18 до 21 баллов (критерии оценивания 1 уровня);
  - «4 - хорошо» - при наборе за ответы от 22 до 26 баллов (критерии оценивания 2 уровня);
  - «5 – отлично» - при наборе за ответы от 27 до 30 баллов (критерии оценивания 3 уровня);

### **9.6 Типовые контрольные задания для проведения текущего контроля и промежуточной аттестации по итогам освоения дисциплины (модуля)**

#### **Контрольные задания для проведения текущего контроля в виде устного опроса**

1. Принципы и методы выявления технических каналов утечки информации
2. Классификация технических средств выявления каналов утечки информации.
3. Принцип работы нелинейных локаторов.
4. Технические средства контроля двухпроводных линий.
5. Методы защиты информации, обрабатываемой ТСПИ.
6. Методы защиты речевой информации в помещении.
7. Методы защиты телефонных линий.
8. Модели воздействия программных закладок на компьютеры.
9. Способы защиты от программных закладок.

### **Примерный перечень вопросов к экзамену для проведения промежуточного контроля по дисциплине в 3 семестре**

1. Доктрина информационной безопасности. Национальные интересы Российской Федерации в информационной сфере и их обеспечение.
2. Доктрина информационной безопасности. Особенности обеспечения информационной безопасности Российской Федерации в области науки и техники.
3. Идентификация и аутентификация.
4. Криптографические методы обеспечения конфиденциальности информации.
5. Принципы обеспечения целостности информации.
6. Построение систем защиты от угроз нарушения доступности.
7. Стандарты в информационной безопасности.
8. Технические каналы утечки речевой информации.
9. Программные закладки Модели воздействия программных закладок на компьютеры.
10. Аппаратно-программные средства защиты информации от НСД
11. СЗИ «Сфера». Назначение, составляющие комплекса.

### **Примерный перечень заданий для проведения промежуточного контроля по дисциплине в 4 семестре**

1. Установка и настройка антивирусного программного пакета.
2. Шифрование файлов с помощью программы PGP.
3. Анализ уязвимостей с помощью программы X-Spider.
4. Использование заданного симметричного способа шифрования для шифрования сообщения.
5. Настройка и использование заданной программы предотвращения и обнаружения вторжения.
6. Создание резервной копии системного реестра для ОС Windows и его восстановление.
7. Настройка параметров парольной защиты для повышения защищенности от попыток его дискредитации.
8. Установка и настройка незнакомого антивирусного программного пакета или известного за ограниченное время.
9. Нахождение зашифрованных файлов с помощью программы PGP и их расшифровка.
10. Расшифровка сообщения путем подбора ручных симметричных способов шифрования.
11. Разработка и настройка параметров парольной защиты для повышения защищенности от попыток его дискредитации в условной организации.



## 10 Методические рекомендации для обучающихся по освоению дисциплины

Приступая в 3 семестре к изучению дисциплины «Информационная безопасность», обучающемуся необходимо внимательно ознакомиться с тематическим планом занятий и списком рекомендованной литературы. Также ему следует уяснить, что уровень и глубина усвоения дисциплины зависят от активной и систематической работы на лекциях и практических занятиях. Также в этом процессе важное значение имеет самостоятельная работа, направленная на вовлечение обучающегося в самостоятельную познавательную деятельность и формирование у него методов организации такой деятельности с целью формирования самостоятельности мышления, способностей к профессиональному саморазвитию, самосовершенствованию и самореализации в современных условиях социально-экономического развития.

Основными видами аудиторной работы студентов являются лекции и практические занятия. На первом занятии преподаватель осуществляет входной контроль по вопросам дисциплины «Информатика» (п. 9.4), на которой базируется дисциплина «Информационная безопасность» (п. 2).

В ходе лекции преподаватель излагает и разъясняет основные, наиболее сложные понятия, а также соответствующие теоретические и практические проблемы, дает задания и рекомендации для практических занятий, а также указания по выполнению обучающимся самостоятельной работы.

Задачами лекций являются:

- ознакомление обучающихся с целями, задачами и структурой дисциплины «Информационная безопасность», ее местом в системе наук и связями с другими дисциплинами;
- краткое, но по существу, изложение комплекса основных научных понятий, подходов, методов, принципов данной дисциплины;
- краткое изложение наиболее существенных положений, раскрытие особенно сложных, актуальных вопросов, освещение дискуссионных проблем;
- определение перспективных направлений дальнейшего развития научного знания в области информационной безопасности.

Темы лекций и рассматриваемые в ходе их вопросы приведены в п. 5.3.

Практические занятия по дисциплине «Информационная безопасность» проводятся в соответствии с п. 5.4 по отдельным группам. Цели практических занятий: закрепить теоретические знания, полученные студентом на лекциях и в результате самостоятельного изучения соответствующих разделов рекомендуемой литературы; приобрести начальные практические умения работы в различных областях обеспечения защиты информации. Темы практических занятий заранее сообщаются обучающимся для того, чтобы они имели возможность подготовиться и проработать соответствующие теоретические вопросы дисциплины. В начале каждого практического занятия преподаватель:

- кратко доводит до обучающихся цели и задачи занятия, обращая их внимание на наиболее сложные вопросы по изучаемой теме;

– проводит устный опрос обучающихся, в ходе которого также обсуждаются проблемные вопросы.

По итогам лекций и практических занятий преподаватель выставляет в журнал полученные обучающимся баллы, согласно п. 9.1 и п. 9.2. Отсутствие студента на занятиях или его неактивное участие в них может быть компенсировано самостоятельным выполнением дополнительных заданий и представлением их на проверку преподавателю в установленные им сроки.

В современных условиях перед студентом стоит важная задача – научиться работать с массивами информации. Обучающимся необходимо развивать в себе способность и потребность использовать доступные информационные возможности и ресурсы для поиска нового знания и его распространения. Обучающимся необходимо научиться управлять своей исследовательской и познавательной деятельностью в системе «информация – знание – информация». Прежде всего, для достижения этой цели, в вузе организуется самостоятельная работа обучающихся. Кроме того, современное обучение предполагает, что существенную часть времени в освоении учебной дисциплины обучающийся проводит самостоятельно. Принято считать, что такой метод обучения должен способствовать творческому овладению обучающимися специальными знаниями и навыками.

Самостоятельная работа обучающегося весьма многообразна и содержательна. Она включает следующие виды занятий (п. 5.6):

- самостоятельный поиск, анализ информации и проработка учебного материала;
- подготовку к устному опросу (перечень типовых вопросов для текущего контроля в п. 9.6).

Систематичность занятий предполагает равномерное, в соответствии с пп. 5.2, 5.4 и 5.6, распределение объема работы в течение всего предусмотренного учебным планом срока овладения дисциплиной «Информационная безопасность» (дисциплина изучается в течение 3-4 семестров). Такой подход позволяет избежать дефицита времени, перегрузок, спешки и т. п. в завершающий период изучения дисциплины. Последовательность работы означает преемственность и логику в овладении знаниями по дисциплине «Информационная безопасность». Данный принцип изначально заложен в учебном плане при определении очередности изучения дисциплин. Аналогичный подход применяется при определении последовательности в изучении тем дисциплины.

Завершающим этапом самостоятельной работы является подготовка к сдаче экзамена по дисциплине, предполагающая интеграцию и систематизацию всех полученных при изучении учебной дисциплины знаний.


Экзамен (промежуточная аттестация по итогам освоения дисциплины «Информационная безопасность») позволяет определить уровень освоения обучающимся компетенций (п. 9.5) за период изучения данной дисциплины. Экзамен предполагает ответы на 3 вопроса из перечня вопросов, вынесенных на промежуточную аттестацию (п. 9.6).

Рабочая программа составлена в соответствии с требованиями ФГОС ВПО по направлению подготовки 25.03.03 «Аэронавигация».

Программа рассмотрена и утверждена на заседании кафедры № 8 «Прикладной математики и информатики» «18» 01 2018 года, протокол № 6.

Разработчик:

к.п.н.




Самойлов В.А.

*ученая степень, ученое звание, фамилия и инициалы разработчика*

Заведующий кафедрой № 8 «Прикладной математики и информатики»

к.т.н., доцент




Далингер Я.М.

*ученая степень, ученое звание, фамилия и инициалы заведующего кафедрой*

Программа согласована:

Руководитель ОПОП

д.т.н., профессор



Балясников В.В.

*ученая степень, ученое звание, фамилия и инициалы руководителя ОПОП*

Программа одобрена на заседании Учебно-методического совета Университета «15» 02 2018 года, протокол № 5.