


ФЕДЕРАЛЬНОЕ АГЕНТСТВО ВОЗДУШНОГО ТРАНСПОРТА
(РОСАВИАЦИЯ)
ФГБОУ ВО «САНКТ-ПЕТЕРБУРГСКИЙ ГОСУДАРСТВЕННЫЙ
УНИВЕРСИТЕТ ГРАЖДАНСКОЙ АВИАЦИИ»
(ФГБОУ ВО СПбГУ ГА)

УТВЕРЖДАЮ

Первый проректор-
проректор по учебной работе



Н.Н. Сухих

2019 года

РАБОЧАЯ ПРОГРАММА ДИСЦИПЛИНЫ
ПЕДАГОГИКА И ПСИХОЛОГИЯ ВЫСШЕЙ ШКОЛЫ

Направление подготовки
01.06.01 Математика и механика

Направленность программы
Механика жидкости, газа и плазмы

Квалификация выпускника
Исследователь. Преподаватель-исследователь

Форма обучения
очная

Санкт-Петербург
2019

1 Цели освоения дисциплины

Целью освоения дисциплины «Педагогика и психология высшей школы» является формирование у обучающихся общепрофессиональных и профессиональных компетенций, обеспечивающих способность и готовность аспирантов к педагогической деятельности в области механики жидкости, газа и плазмы; освоение аспирантами основных проблем современной педагогики и психологии высшей школы, методики высшего образования и истории их развития.

Задачами освоения дисциплины являются:

- раскрытие вопросов высшего образования, подготовки, переподготовки и повышения квалификации, включая вопросы управления и организации учебно-воспитательного процесса, прогнозирования и определения структуры подготовки кадров с учетом потребностей личности и рынка труда, общества и государства;

- изучение основ педагогического взаимодействия в условиях образовательного пространства;

- обеспечение усвоения знаний о формах, методах, технологиях и средствах обучения в области механики жидкости, газа и плазмы.

Дисциплина обеспечивает подготовку выпускника к преподавательскому виду профессиональной деятельности.

2 Место дисциплины в структуре ОПОП ВО

Дисциплина «Педагогика и психология высшей школы» представляет собой дисциплину, относящуюся к вариативной части Блока 1.

Дисциплина «Педагогика и психология высшей школы» базируется на результатах обучения, полученных при изучении дисциплины «Методология научных исследований».

Дисциплина «Педагогика и психология высшей школы» является обеспечивающей для дисциплины «Теория и методика профессионального образования на английском языке», проведения «Педагогическая практика» Блок 2.

Дисциплина изучается во 2 семестре.

3 Компетенции обучающегося, формируемые в результате освоения дисциплины

Процесс освоения дисциплины направлен на формирование следующих компетенций:

Перечень и код Компетенций	Перечень планируемых результатов обучения по дисциплине
Способность планировать и решать задачи собственного профессионального и личностного развития (УК-5)	Знать: - основы педагогического взаимодействия в условиях образовательного пространства. Уметь: - планировать и решать задачи собственного профессионального и личностного развития в процессе педагогической деятельности. Владеть:

Перечень и код Компетенций	Перечень планируемых результатов обучения по дисциплине
	– навыками планирования и решения задач собственного профессионального и личностного развития в процессе педагогической деятельности.
Готовность к преподавательской деятельности по основным образовательным программам высшего образования (ОПК-2)	Знать: - методологические основы современного образования; - характеристику субъектов образовательной деятельности - основы коммуникативной культуры педагога, возможности использования технологий обучения. Уметь: - применять методы, технологии обучения. Владеть: - навыками преподавательской деятельности по основным образовательным программам высшего образования.
способность адаптировать современные теоретические и практические достижения в области механики жидкости, газа и плазмы для ведения научно-методической и учебно-методической деятельности (ПК-3)	Знать: - современные теоретические и практические достижения в области механики жидкости, газа и плазмы для ведения научно-методической и учебно-методической деятельности. Уметь: - применять достижения в области механики жидкости, газа и плазмы для ведения научно-методической и учебно-методической деятельности. Владеть: - навыками ведения научно-методической и учебно-методической деятельности в области механики жидкости, газа и плазмы.

4 Объем дисциплины и виды учебной работы

Общая трудоемкость дисциплины составляет 3 зачетные единицы, 108 академических часов.

Наименование	Всего часов	Семестр
		2
Общая трудоемкость дисциплины	108	108
Контактная работа:	36	36
лекции	18	18
практические занятия	18	18
Самостоятельная работа обучающегося	36	36
Промежуточная аттестация	36	36
	экзамен	экзамен

5 Содержание дисциплины

5.1 Соотнесения тем дисциплины и формируемых компетенций

Темы дисциплины	Количество часов	компетенции			Образовательные технологии	Оценочные средства
		УК-5	ОПК-2	ПК-1		
Тема 1. Общие основы педагогики и психологии высшей школы. Основные тенденции развития высшего образования	8	+			Л, ПЗ, СР	УО, Д
Тема 2. Психологические основы научно-педагогической деятельности преподавателя высшей школы	8		+		Л, ПЗ, СР	УО, Д
Тема 3. Основы дидактики высшей школы	8		+		Л, ПЗ, СР	УО, Д, К
Тема 4. Методика преподавания учебной дисциплины	8	+			Л, ПЗ, СР	УО, Д
Тема 5. Современные образовательные технологии в вузе. Формы и методы обучения в области механики жидкости, газа и плазмы	8	+		+	Л, ПЗ, СР	УО, Д
Тема 6. Педагогическое проектирование и педагогические технологии	8	+			Л, ПЗ, СР	УО, Д
Тема 7. Педагогическая коммуникация и основы коммуникативной культуры педагога	8	+			Л, ПЗ, СР	УО, Д
Тема 8. Разработка учебных курсов по областям профессиональной деятельности, включая подготовку методических материалов, учебных пособий и учебников в области механики жидкости, газа и плазмы	8	+		+	Л, ПЗ, СР	УО, Д
Тема 9. Современное образовательное пространство. Критерии образования	8	+			Л, ПЗ, СР	УО, Д
Промежуточная аттестация	36					Экзамен
Итого по дисциплине	180					

Сокращения: Л – лекция, ПЗ – практическое занятие, СР – самостоятельная работа обучающегося, УО – устный опрос, К- коллоквиум, Д – доклад

5.2 Темы дисциплины и виды занятий

Наименование темы (раздела) дисциплины (модуля)	Л	ПЗ	СРС	Экзамен	Всего часов
Тема 1. Общие основы педагогики и психологии высшей школы. Основные тенденции развития высшего образования	2	2	4		8
Тема 2. Психологические основы научно-педагогической деятельности преподавателя высшей школы	2	2	4		8
Тема 3. Основы дидактики высшей школы	2	2	4		8
Тема 4. Методика преподавания учебной дисциплины	2	2	4		8
Тема 5. Современные образовательные технологии в вузе. Формы и методы обучения в области механики жидкости, газа и плазмы	2	2	4		8
Тема 6. Педагогическое проектирование и педагогические технологии	2	2	4		8
Тема 7. Педагогическая коммуникация и основы коммуникативной культуры педагога	2	2	4		8
Тема 8. Разработка учебных курсов по областям профессиональной деятельности, включая подготовку методических материалов, учебных пособий и учебников в области механики жидкости, газа и плазмы	2	2	4		8
Тема 9. Современное образовательное пространство. Критерии образования	2	2	4		8
Промежуточная аттестация				36	36
Итого по дисциплине	18	18	36	36	108

5.3 Содержание дисциплины

Тема 1. Общие основы педагогики и психологии высшей школы. Основные тенденции развития высшего образования

Основные концепции развития педагогики высшей школы. Становление современной дидактической системы. Связь педагогики высшего образования с другими научными дисциплинами. Современные тенденции развития высшего образования. Науки о воспитании, обучении и о самой педагогике.

Объект, предмет, задачи, функции и понятийный аппарат психологии высшей школы. Становление современной психологии высшей школы. Связь психологии высшего образования с другими научными дисциплинами.

Современные тенденции развития психологии высшей школы

Тема 2. Психологические основы научно-педагогической деятельности преподавателя высшей школы

Психологические особенности обучения студентов высших учебных заведений. Высшее учебное заведение как образовательная система. Модернизация образовательного процесса в вузе как актуальная психолого-педагогическая проблема. Современные образовательные парадигмы. Сравнительная характеристика традиционалистской и гуманистической парадигм образования.

Тема 3. Основы дидактики высшей школы

Дидактика как область педагогической науки, изучающая закономерности, цели, задачи, содержание, формы и методы обучения. Предмет, задачи и основные категории дидактики высшей школы. Сущность, структура, движущие силы процесса обучения в высшей школе. Преподавание как организационно-управленческая деятельность педагога. Учение как деятельность в образовательном процессе. Структура процесса усвоения знаний: восприятие, понимание, осмысление, обобщение, закрепление, применение.

Педагогическое проектирование целей и содержания обучения студентов. Учебно-планирующая документация. Закономерности и принципы обучения как методологические и дидактические регулятивы преподавательской деятельности.

Понятие и сущность методов обучения в вузе. Классификация методов обучения. Традиционные и активные методы обучения в высшей школе. Условия, определяющие выбор методов и приемов обучения.

Система методов обучения в техническом вузе. Поисковый метод. Исследовательский метод. Рассказ. Беседа. Работа с книгой. Демонстрации. Экскурсии. Лабораторные опыты. Упражнения. Методические системы, перспективные для применения в техническом вузе.

Тема 4. Методика преподавания учебной дисциплины

Характеристика методических особенностей преподавания дисциплин. Основы методик обучения. Современные основы и подходы преподавания. Современные основы преподавания учебных дисциплин в высшем учебном заведении.

Тема 5. Современные образовательные технологии в вузе. Формы и методы обучения в области механики жидкости, газа и плазмы

Понятие «содержание образования». Важнейшие объективные и субъективные факторы, влияющие на разработку содержания образования. Формы организации обучения с использованием активных методов в вузе. Формы организации учебного процесса в высшей школе, в том числе в области механики жидкости, газа и плазмы. Современные дискуссии о месте и роли лекции в системе высшего образования. Разные типы лекционного обучения. Совершенствование семинарских и практических занятий. Учебно-методическое обеспечение образовательного процесса. Возможности использования информационно-коммуникационных технологий. Открытое и дистанционное образование.

Классификация методов активного обучения. Интенсификация образовательного процесса как стратегия и тактика развития высшей школы.

Тема 6. Педагогическое проектирование и педагогические технологии

Принципы педагогического проектирования. Технологизация процесса обучения. Генезис и определение категории «педагогическая технология». Ви-

ды педагогических технологий. Классификация технологий обучения. Технология блочно-модульного обучения.

Технологические основы проблемного обучения. Технологии активного обучения. Эвристические технологии обучения. Технология знаково-контекстного обучения. Информационные технологии обучения. Технология дистанционного обучения. Организация учебных занятий с использованием электронных ресурсов.

Тема 7. Педагогическая коммуникация и основы коммуникативной культуры педагога

Сущность и генезис педагогического общения. Общая характеристика общения. Потребности и функции общения. Средства общения. Общение и межличностные отношения. Перцептивный аспект общения. Психологические механизмы социальной перцепции. Ошибки перцепции и каузальной атрибуции. Интерактивный аспект общения. Эго-состояние личности и позиции в общении. Позиционные конфликты. Коммуникативный аспект общения. Виды слушания.

Фазы и техники активного слушания. Причины нарушения общения на коммуникативном уровне.

Цели и ценности педагогического общения. Виды, стратегии, стили и модели педагогического общения. Компоненты педагогического общения: предкоммуникативная ориентировка в ситуации и партнерах общения; собственно процесс общения, объединяющий как компоненты техники, так и личностные факторы (мотивы, цели, содержание, позиции в общении). Влияние ценностных ориентации в общении, установок на эффективность педагогического общения и роль в педагогическом процессе.

Основы коммуникативной культуры. Развитие коммуникативной культуры педагога и студента.

Тема 8. Разработка учебных курсов по областям профессиональной деятельности, включая подготовку методических материалов, учебных пособий и учебников в области механики жидкости, газа и плазмы

Требования ФГОС. Требования профессиональных стандартов и иных квалификационных характеристик. Требования к учебно-методическому обеспечению учебных дисциплин программы ВО. Порядок разработки и использования типовых и примерных образовательных программ, в том числе в области механики жидкости, газа и плазмы. Структура профессиональной образовательной программы.

Состав и структура частной методики. Определение целей учебной дисциплины. Общее и профессиональное содержание дисциплины. Научные и практические основы дисциплины. Установление логических связей с другими дисциплинами. Конструирование содержания отдельных тем.

Определение методов учебно-воспитательной работы деятельности преподавателя по дисциплине (словесная и практическая учебная деятельность, воспитательная и подготовительная деятельность). Определение методов учебно-познавательной деятельности студентов и форм занятий по учебной дисциплине (лекции, практические занятия, самостоятельная работа и др.).

Документальное и методическое обеспечение образовательного процесса, в том числе в области механики жидкости, газа и плазмы. Состав и структура учебно-методического комплекса. Документы целеполагания и содержания дисциплины. Документы системы. Организационно-методические документы.

Тема 9. Современное образовательное пространство. Критерии образования

Современное мировое образовательное пространство. Образовательные модели. Субъекты образовательной деятельности в пространстве вуза: ценностные ориентации и особенности взаимодействий. Субъектность педагога в условиях изменения взаимодействия обучающихся и обучающихся. Образование как система. Свойства современного образования. Образовательная система России. Влияние современных технологий. Мотивация обучающихся.

5.4 Практические занятия

Номер темы дисциплины	Тематика практических занятий	Трудоемкость (часы)
1	Тема 1. Общие основы педагогики и психологии высшей школы. Основные тенденции развития высшего образования	2
2	Тема 2. Психологические основы научно-педагогической деятельности преподавателя высшей школы	2
3	Тема 3. Основы дидактики высшей школы	2
4	Тема 4. Преподавание экономических дисциплин	2
5	Тема 5. Современные образовательные технологии в вузе. Формы и методы обучения в области механики жидкости, газа и плазмы	2
6	Тема 6. Педагогическое проектирование и педагогические технологии	2
7	Тема 7. Педагогическая коммуникация и основы коммуникативной культуры педагога	2
8	Тема 8. Разработка учебных курсов по областям профессиональной деятельности, включая подготовку методических материалов, учебных пособий и учебников в области механики жидкости, газа и плазмы	2
9	Тема 9. Современное образовательное пространство. Критерии образования	2
Итого по дисциплине		18

5.5 Самостоятельная работа

Номер темы дисциплины	Виды самостоятельной работы	Трудоемкость (часы)

Номер темы дисциплины	Виды самостоятельной работы	Трудоемкость (часы)
1	Изучение, повторение учебного материала по конспектам, учебной, методической и научной литературе, подготовка доклада [1-6]	4
2	Изучение, повторение учебного материала по конспектам, учебной, методической и научной литературе, подготовка доклада [1-6]	4
3	Изучение, повторение учебного материала по конспектам, учебной, методической и научной литературе, подготовка доклада, подготовка к коллоквиуму [1-8]	4
4	Изучение, повторение учебного материала по конспектам, учебной, методической и научной литературе, подготовка доклада [1-8]	4
5	Изучение, повторение учебного материала по конспектам, учебной, методической и научной литературе, подготовка доклада [1-8]	4
6	Изучение, повторение учебного материала по конспектам, учебной, методической и научной литературе, подготовка доклада [1-8]	4
7	Изучение, повторение учебного материала по конспектам, учебной, методической и научной литературе, подготовка доклада [1-8]	4
8	Изучение, повторение учебного материала по конспектам, учебной, методической и научной литературе, подготовка доклада [1-8]	4
9	Изучение, повторение учебного материала по конспектам, учебной, методической и научной литературе, подготовка доклада [1-6]	4
Итого по дисциплине		36

6 Учебно-методическое и информационное обеспечение дисциплины

а) основная литература:

1. **Об образовании в Российской Федерации** [Электронный ресурс] : Федер. закон от 29 дек. 2012 N 273-ФЗ (ред. от 01.05.2017, с изм. от 05.07.2017). – Электрон. текстовые дан. // Консультант Плюс: справ. правовая система

2. Блинов, В. И. **Методика преподавания в высшей школе** [Электронный ресурс] : учеб.-практ. пособие / В. И. Блинов, В. Г. Виненко, И. С. Сергеев. — Москва : Издательство Юрайт, 2018. — 315 с. — Режим доступа: <https://www.biblio-online.ru/bcode/412909>

3. Образцов, П. И. **Основы профессиональной дидактики** [Электронный ресурс] : учеб. пособие для вузов / П. И. Образцов. — 2-е изд., испр. и доп. —

Москва : Издательство Юрайт, 2018. — 230 с. — Режим доступа: <https://www.biblio-online.ru/bcode/423739>

4. Дудина, М. Н. **Дидактика высшей школы: от традиций к инновациям** [Электронный ресурс] : учеб. пособие для вузов / М. Н. Дудина. — Москва : Издательство Юрайт, 2018. — 151 с. — Режим доступа: <https://www.biblio-online.ru/bcode/415359>

б) дополнительная литература:

5. **Виды оценочных средств. Подготовка практикоориентированного педагога** [Электронный ресурс] : практ. пособие / Е. В. Слизкова [и др.] ; под ред. Е. В. Слизковой. — Москва : Издательство Юрайт, 2018. — 138 с. — Режим доступа: <https://www.biblio-online.ru/bcode/424220>

6. **Технология профессионально-ориентированного обучения в высшей школе** [Электронный ресурс] : учеб. пособие / П. И. Образцов, А. И. Уман, М. Я. Виленский ; под ред. В. А. Сластенина. — 3-е изд., испр. и доп. — Москва : Издательство Юрайт, 2018. — 271 с. — Режим доступа: <https://www.biblio-online.ru/bcode/415434>

7. Куклина, Е. Н. **Организация самостоятельной работы студента** [Электронный ресурс] : учеб. пособие для вузов / Е. Н. Куклина, М. А. Мазниченко, И. А. Мушкина. — 2-е изд., испр. и доп. — Москва : Издательство Юрайт, 2018. — 235 с. — Режим доступа: <https://www.biblio-online.ru/bcode/411454>

8. Неумоева-Колчеданцева, Е. В. **Основы научной деятельности студента. Курсовая работа** [Электронный ресурс] : учеб. пособие для вузов / Е. В. Неумоева-Колчеданцева. — Москва : Издательство Юрайт, 2018. — 119 с. — Режим доступа: <https://www.biblio-online.ru/bcode/427934>

в) перечень ресурсов информационно-телекоммуникационной сети «Интернет»:

9. **Электронная библиотека научных публикаций «eLIBRARY.RU»** [Электронный ресурс] – Режим доступа: URL: <http://elibrary.ru> (дата обращения 12.01.2018)

10. **Электронная библиотека «ЮРАЙТ»** [Электронный ресурс] – Режим доступа: URL: <https://biblio-online.ru> (дата обращения: 12.01.2018).

11. **Электронно-библиотечная система издательства «Лань»** [Электронный ресурс] – Режим доступа: URL: <http://e.lanbook.com> (дата обращения: 12.01.2018).

12. **Киберленинка. Научная электронная библиотека.** [Электронный ресурс] – Режим доступа: URL : <http://cyberleninka.ru/>; (дата обращения: 12.01.2018).

13. **Министерство образования и науки РФ** [Электронный ресурс] – Режим доступа: URL: <https://xn--80abucjiibhv9a.xn--plai/> (дата обращения: 12.01.2018).

14. **Официальный сервис публикации научных статей в базе данных Scopus** [Электронный ресурс] – Режим доступа: URL:

<http://www.scopus.su/?yclid=3951429372313358209>
12.01.2018).

(дата обращения:

15. **Официальный сервис публикации научных статей в базе данных WoS(ESCI)** [Электронный ресурс] – Режим доступа: URL: <https://apps.webofknowledge.com/> (дата обращения: 12.01.2018).

7 Материально-техническое обеспечение дисциплины

Ауд. 319	Комплект учебной мебели (30м) Мультимедийный проектор Асер Экран Ноутбук HP630 Набор тематических плакатов по сервису	Adobe Acrobat Reader DC (freeware) Adobe Flash Player (freeware) Kaspersky Endpoint Security 10 (лицензия № 0AFE-180731-132011-783-1390) K-Lite Mega Codec Pack (freeware) Microsoft Office Профессиональный плюс 2007 (лицензия № 43471843) Mozilla Firefox (MPL/GPL/LGPL) Ultra Defrag 7.0.2 (GNU GPL 2) Unchecky (freeware) WinRAR 3.9 (Лицензия на Spb State University of Civil Aviation) Windows 7 (лицензия № 46231032)
Ауд. 315а	Комплект учебной мебели (16м)	
Ауд. 322 «Аудитор ия для самостоя тельной работы»	Комплект учебной мебели (21м) Принтер Canon LBR -1120; МФУ Ecosys M2035dr; Монитор LG 23EN43T-B; Системный блок комплект № 1 Ramec Storm. Системный блок комплект Corei 7-800-70	Windows 7 Professional (лицензия № 46231032) Microsoft Office Standart 2007 (лицензия № 47653847) ABBYY FineReader 10 Corporate Edition (лицензия № AF 10 3S1V00 102) Kaspersky Anti-Virus Suite для WKS и FS

8 Образовательные и информационные технологии

В структуре дисциплины в рамках реализации компетентностного подхода в учебном процессе используются следующие образовательные технологии: лекции (Л), практические занятия (ПЗ), самостоятельная работа обучающегося (СРС).

Лекция: предназначена для предоставления информации обучающимся по теоретическим вопросам, является главным звеном дидактического цикла обучения. Её цель – формирование ориентировочной основы для последующего усвоения материала методом самостоятельной работы.

Практические занятия: проводятся в целях: выработки практических умений и приобретения навыков обучающегося, в рамках дисциплины. Цель практических занятий – закрепить отдельные аспекты проблемы в дополнение к лекционному материалу, обучить грамотно и аргументировано излагать свои мысли. На практических занятиях проводятся опросы, коллоквиумы. На практических занятиях заслушиваются доклады обучающихся по выбранным ранее темам. Коллоквиум, позволяет вовлечь обучающихся в процесс обсуждения спорного вопроса (проблемы). Формируется умение аргументировать собственную точку зрения. Также является средством контроля усвоения учебного

материала темы, раздела или разделов дисциплины, организованное как учебное занятие в виде собеседования преподавателя с обучающимися.

Самостоятельная работа: имеет целью закрепление и углубление полученных знаний, поиск и приобретение новых знаний, а также выполнение заданий, подготовку к предстоящему экзамену. Она предусматривает, как правило, самостоятельное изучение отдельных тем, выполнение заданий в соответствии с учебной программой изучения дисциплины. Основной целью самостоятельной работы является обучение навыкам работы с научно-теоретической литературой и практическими материалами, которые необходимы для углубленного изучения дисциплины. Самостоятельная работа проводится для того, чтобы обучающийся умел самостоятельно изучать, анализировать, перерабатывать и излагать изученный материал.

В процессе реализации образовательной программы при осуществлении образовательного процесса по дисциплине применяются следующие информационные технологии:

1. презентационные материалы (слайды по отдельным темам лекционных и практических занятий);
2. доступ в режиме on-line в Электронную библиотечную систему (ЭБС);
3. доступ в электронную информационно-образовательную среду университета.

Успешное освоение материала курса предполагает большую самостоятельную работу и систематический контроль хода этой работой.

9 Фонд оценочных средств для проведения текущего контроля успеваемости и промежуточной аттестации по итогам освоения дисциплины

Уровень и качество знаний обучающихся оцениваются по результатам текущего контроля успеваемости и промежуточной аттестации по итогам освоения дисциплины в виде экзамена. На первом занятии преподаватель доводит до сведения обучающихся график текущего контроля освоения дисциплины и критерии оценки знаний при текущем контроле успеваемости, а также сроки и условия промежуточной и итоговой аттестации.

Текущий контроль успеваемости по дисциплине обеспечивает оценивание хода ее освоения в целях установления соответствия достижений обучающихся поэтапным требованиям образовательной программы. Основными задачами текущего контроля успеваемости обучающихся по дисциплине являются:

- проверка хода и качества усвоения обучающимися учебного материала;
- определение уровня текущей успеваемости обучающихся, выявление причин неуспеваемости, выработка и принятие оперативных мер по устранению недостатков;
- поддержание ритмической (постоянной и равномерной) работы обучающихся в течение семестра;
- стимулирование учебной работы обучающихся и совершенствование методики организации, обеспечения и проведения занятий.

Результаты текущего контроля по дисциплине используются преподавателем в целях:

- оценки степени готовности обучающихся к изучению учебной дисциплины (назначение внутреннего контроля), а в случае необходимости, проведения дополнительной работы для повышения уровня требуемых знаний;
- доведения до обучающихся и иных заинтересованных лиц (законных представителей) информации о степени освоения обучающимися программы учебной дисциплины;
- своевременного выявления отстающих обучающихся и оказания им содействия в изучении учебного материала;
- анализа качества используемой рабочей программы учебной дисциплины и совершенствование методики ее изучения и преподавания;
- разработки предложений по корректировке или модификации рабочей программы учебной дисциплины и учебного плана.

Текущий контроль успеваемости обучающихся включает устный опрос, коллоквиум и контроль выполнения задания (доклад). Текущий контроль успеваемости по дисциплине обеспечивает оценивание хода ее освоения в целях установления соответствия достижений обучающихся поэтапным требованиям основной профессиональной образовательной программы.

Промежуточная аттестация является формой оценки качества освоения обучающимися учебного материала по дисциплине, полноты приобретённых ими компетенций. Промежуточная аттестация обучающихся проводится с использованием оценочных средств, которые представляются в виде фонда оценочных средств. Фонд оценочных средств для промежуточной аттестации обучающихся по дисциплине – комплект методических и контрольных измерительных материалов, предназначенных для оценивания компетенций на разных этапах обучения.

Оценочные средства включают: вопросы для устного опроса, примерный перечень тем для коллоквиумов, примерный перечень тем для докладов в рамках текущего контроля успеваемости, примерные вопросы к зачёту.

Устный опрос предназначен для выявления уровня текущего усвоения компетенций обучающимся по мере изучения дисциплины. Проводится на практических занятиях в течение 15 минут с целью контроля усвоения теоретического материала, излагаемого на лекции. Перечень вопросов определяется уровнем подготовки учебной группы, а также индивидуальными особенностями обучающихся.

Коллоквиум является средством контроля усвоения учебного материала темы, раздела или разделов дисциплины, организованное как учебное занятие в виде собеседования преподавателя с обучающимися.

Контроль выполнения задания (доклад) предназначен для оценки уровня сформированности навыков и умений, коррекции действий обучающегося при выполнении задания.

Промежуточная аттестация по итогам освоения дисциплины проводится в виде экзамена во 2 семестре. Экзамен позволяет оценить уровень освоения компетенций за весь период изучения дисциплины. Экзамен предполагает устный ответ на 2 теоретических вопроса из перечня вопросов, вынесенных на экзамен. К моменту сдачи экзамена должны быть благополучно пройдены преды-

душие формы контроля (положительно оценены ответы на вопросы устного опроса, участие в коллоквиуме, 100% выполнение заданий (доклад)).

9.1 Методические рекомендации по проведению процедуры оценивания знаний, умений и навыков и (или) опыта деятельности, характеризующих этапы формирования компетенций

Текущий контроль успеваемости обучающихся по дисциплине проводится в форме контрольных мероприятий: доклада, устного опроса. На первом занятии преподаватель доводит до сведения обучающихся график текущего контроля освоения дисциплины и критерии оценки знаний при текущем контроле успеваемости, а также сроки и условия промежуточной и итоговой аттестации.

Устный опрос позволяет оценить знания и кругозор обучающегося, умение логически построить ответ, владение монологической речью и иные коммуникативные навыки. Опрос - важнейшее средство развития мышления и речи. Он обладает большими возможностями воспитательного воздействия преподавателя. Обучающая функция состоит в выявлении деталей, которые по каким-то причинам оказались недостаточно осмысленными в ходе учебных занятий.

Устный опрос проводится, как правило, в течение 15 минут. Перечень вопросов определяется уровнем подготовки учебной группы, а также индивидуальными особенностями обучающихся.

Ответы обучающихся при устном опросе оцениваются преподавателем с записью в журнале учета успеваемости. При оценке опросов анализу подлежат точность формулировок, связность изложения материала, обоснованность суждений, опора на учебную литературу. Также анализируется понимание обучающимся конкретной ситуации, правильность применения практических методов и приемов, способность обоснования выбранной точки зрения, глубина проработки практического материала

Доклад – продукт самостоятельной работы обучающегося, являющий собой публичное выступление по представлению полученных результатов решения определенной учебно-практической, учебно-исследовательской или научной темы. Доклад должен быть выполнен в машинописном варианте в соответствии с требованиями: рекомендуемый объем работы – 5-8 печатных листов. Способ оформления: 12 кегль, *Times New Roman*, интервал одинарный.

В течение семестра обучающимся выполняется один, два доклада по выбранной в начале семестра теме (в зависимости от численности группы). Выступление осуществляется на практическом занятии в соответствии с графиком, который определен преподавателем и соответствует тематике занятия. На выступление отводится не более 10 минут, 10 минут на вопросы и обсуждения. Предварительно выполненная обучающимся работа сдается на проверку преподавателю, который, в случае необходимости, делает замечания, подлежащие к исправлению. Обучающийся должен внести исправления в соответствии с замечаниями преподавателя и передать работу на повторную проверку. При отправке работы на повторную проверку обязательно

представлять работу с указанными в первый раз замечаниями. Доклады, представленные без соблюдения указанных правил, на проверку не принимаются.

Коллоквиум позволяет вовлечь обучающихся в процесс обсуждения спорного вопроса (проблемы). Формируется умение аргументировать собственную точку зрения. Также является средством контроля усвоения учебного материала темы, раздела или разделов дисциплины, организованное как учебное занятие в виде собеседования преподавателя с обучающимися. Вопросы к коллоквиуму выдаются на лекционном занятии соответствующей темы, либо на последнем практическом занятии. Ответы обучающихся при проведении коллоквиума оцениваются преподавателем с записью в журнале учета успеваемости. При оценке участия анализу связность изложения материала, обоснованность суждений, опора на учебную литературу. Также анализируется понимание обучающимся конкретной ситуации, правильность применения практических методов и приемов, способность обоснования выбранной точки зрения, глубина проработки практического материала.

Сроки промежуточной аттестации определяются графиком учебного процесса.

9.2 Описание показателей и критериев оценивания компетенций на различных этапах их формирования, описание шкал оценивания

9.2.1. Описание показателей и критериев оценивания, описание шкал оценивания для текущего контроля

Образовательные технологии и оценочные средства текущего контроля: доклад, устный опрос, коллоквиум. Для оценки этих видов работ используется 5-бальная система

Доклад. Оценка при выполнении данного вида работы:

«отлично» – содержание доклада соответствует заявленной в названии тематике; оформлен в соответствии с общими требованиями написания и техническими требованиями оформления доклада; текст структурно выдержан, написан самостоятельно и понятно, материал изложен логично и аргументировано, присутствуют выводы, выступление не является «читкой с листа», обозначены дискуссионные вопросы, в ходе беседы отвечает на вопросы; корректно оформлены и в полном объёме представлены список использованной литературы и ссылки на использованную литературу в тексте доклада; отсутствуют орфографические, пунктуационные, грамматические, лексические, стилистические и иные ошибки в авторском тексте; доклад представляет собой самостоятельное исследование, представлен качественный анализ найденного материала, отсутствуют факты плагиата;

«хорошо» – содержание доклада соответствует заявленной в названии тематике; доклад оформлен в соответствии с общими требованиями написания доклада, но есть погрешности в техническом оформлении; имеет чёткую композицию и структуру; в тексте доклада отсутствуют логические нарушения в представлении материала; в полном объёме представлены список использованной литературы, но есть ошибки в оформлении; корректно оформлены и в пол-

ном объёме представлены ссылки на использованную литературу в тексте доклада; отсутствуют орфографические, пунктуационные, грамматические, лексические, стилистические и иные ошибки в авторском тексте; доклад представляет собой самостоятельное исследование, представлен качественный анализ найденного материала, отсутствуют факты плагиата;

«удовлетворительно» – содержание доклада соответствует заявленной в названии тематике; в целом доклад оформлен в соответствии с общими требованиями написания доклада, но есть погрешности в техническом оформлении; в целом доклад имеет чёткую композицию и структуру, но в тексте доклада есть логические нарушения в представлении материала; в полном объёме представлен список использованной литературы, но есть ошибки в оформлении; некорректно оформлены или не в полном объёме представлены ссылки на использованную литературу в тексте доклада; есть единичные орфографические, пунктуационные, грамматические, лексические, стилистические и иные ошибки в авторском тексте; в целом доклад представляет собой самостоятельное исследование, представлен анализ найденного материала, отсутствуют факты плагиата;

«неудовлетворительно» – содержание доклада соответствует заявленной в названии тематике; в докладе отмечены нарушения общих требований написания; есть погрешности в техническом оформлении; в целом доклад имеет чёткую композицию и структуру, но в тексте доклада есть логические нарушения в представлении материала; в полном объёме представлен список использованной литературы, но есть ошибки в оформлении; некорректно оформлены или не в полном объёме представлены ссылки на использованную литературу в тексте доклада; есть частые орфографические, пунктуационные, грамматические, лексические, стилистические и иные ошибки в авторском тексте; доклад не представляет собой самостоятельного исследования, отсутствует анализ найденного материала, текст доклада представляет собой непереработанный текст другого автора (других авторов).

При оценивании доклада на неудовлетворительно он должен быть переделан в соответствии с полученными замечаниями и сдан на проверку заново не позднее срока окончания приёма докладов. Обучающийся имеет право с разрешения преподавателя доработать доклад, исправить замечания и вновь сдать доклад на проверку.

Устный опрос:

- «зачтено» в том случае, если обучающийся четко и ясно, по существу дает ответ на поставленный вопрос, или же не сразу дал верный ответ, но смог дать его правильно при помощи ответов на наводящие вопросы.

- «не зачтено» в том случае, если обучающийся затрудняется отвечать на поставленные вопросы, дает не полный ответ при наводящих вопросах, отказывается отвечать на поставленный вопрос, либо отвечает на него неверно и при формулировании дополнительных (вспомогательных) вопросов.

Коллоквиум.

«зачтено», если обучающийся участвует в обсуждении теоретических вопросов, требуемые для занятий материалы (учебная литература, конспекты и проч.) в наличии.

«не зачтено», если обучающийся отказывается от участия в обсуждении теоретических вопросов, требуемые для занятий материалы (учебная литература, конспекты и проч.) отсутствуют.

9.2.2. Описание показателей и критериев оценивания компетенций, описание шкал оценивания (промежуточная аттестация)

По промежуточной аттестации по дисциплине предусмотрен экзамен, который позволяет оценить степень сформированности компетенций на этапе текущего семестра. Экзамен проводится в форме устного ответа на два вопроса и решения практической задачи.

Критерии оценивания компетенций	Показатели оценивания компетенций
способность планировать и решать задачи собственного профессионального и личностного развития (УК 5)	
Знать: - основы педагогического взаимодействия в условиях образовательного пространства.	Называет основные понятия и способы педагогического взаимодействия в условиях образовательного пространства.
Уметь: - планировать и решать задачи собственного профессионального и личностного развития в процессе педагогической деятельности.	Демонстрирует умение планировать и решать задачи собственного профессионального и личностного развития в процессе педагогической деятельности.
Владеть: - навыками планирования и решения задач собственного профессионального и личностного развития в процессе педагогической деятельности.	Владеет навыками планирования и решения задач собственного профессионального и личностного развития в процессе педагогической деятельности.
Готовность к преподавательской деятельности по основным образовательным программам высшего образования (ОПК-2)	
Знать: - методологические основы современного образования; - характеристику субъектов образовательной деятельности - основы коммуникативной культуры педагога, возможности использования технологий обучения.	Называет - методологические основы современного образования; - характеристику субъектов образовательной деятельности - основы коммуникативной культуры педагога, возможности использования технологий обучения.
Уметь: - применять методы, технологии обучения.	Демонстрирует умение применять различные методы и технологии обучения.

Критерии оценивания компетенций	Показатели оценивания компетенций
<p>Владеть:</p> <ul style="list-style-type: none"> - навыками преподавательской деятельности по основным образовательным программам высшего образования. 	<p>Владеет навыками преподавательской деятельности по основным образовательным программам высшего образования в области математики и механики.</p>
<p>способность адаптировать современные теоретические и практические достижения в области механики жидкости, газа и плазмы для ведения научно-методической и учебно-методической деятельности (ПК-3)</p>	
<p>Знать:</p> <ul style="list-style-type: none"> - современные теоретические и практические достижения в области механики жидкости, газа и плазмы для ведения научно-методической и учебно-методической деятельности. 	<p>Перечисляет современных теоретических и практических достижений в области механики жидкости, газа и плазмы применительно к ведению научно-методической и учебно-методической деятельности.</p>
<p>Уметь:</p> <ul style="list-style-type: none"> - применять достижения в области механики жидкости, газа и плазмы для ведения научно-методической и учебно-методической деятельности. 	<p>Демонстрирует умение применять достижения в области механики жидкости, газа и плазмы для ведения научно-методической и учебно-методической деятельности.</p>
<p>Владеть:</p> <ul style="list-style-type: none"> - навыками ведения научно-методической и учебно-методической деятельности в области механики жидкости, газа и плазмы. 	<p>Владеет навыками ведения научно-методической и учебно-методической деятельности в области механики жидкости, газа и плазмы.</p>

Шкала оценивания компетенции

Отлично. выставляется студенту, показавшему всесторонние, систематизированные, глубокие знания по рассматриваемой компетенции и умение уверенно применять их на практике при решении конкретных задач, свободное и правильное обоснование принятых решений. Отвечая на вопрос, может быстро и безошибочно проиллюстрировать ответ собственными примерами

Хорошо: выставляется студенту, если он твердо знает материал, грамотно и по существу излагает его, умеет применять полученные знания на практике, но допускает в ответе или в решении задач некоторые неточности; Хорошо владеет всем содержанием, видит взаимосвязи, но не всегда делает это самостоятельно без помощи преподавателя

Удовлетворительно: выставляется студенту, показавшему фрагментарный, разрозненный характер знаний, недостаточно правильные формулировки базовых понятий, нарушения логической последовательности в изложении программного материала, но при этом он владеет основными разделами учебной программы в рамках заданной компетенции, необходимыми для дальнейшего обучения и может применять полученные знания по образцу в стандартной си-

туации. Отвечает только на конкретный вопрос, соединяет знания из разных разделов курса только при наводящих вопросах преподавателя

Неудовлетворительно: выставляется студенту, который не знает большей части основного содержания учебной программы дисциплины в рамках компетенции, допускает грубые ошибки в формулировках основных понятий дисциплины и не умеет использовать полученные знания при решении типовых практических задач. Не владеет знаниями по рассматриваемой компетенции.

Шкала оценивания промежуточной аттестации

Итоговая оценка по экзаменационному билету выставляется следующим образом:

«отлично» - в случае получения отлично по всем сдаваемым компетенциям или по каждому вопросу/заданию в билете.

«хорошо» - в случае получения отлично по всем сдаваемым компетенциям по каждому вопросу/заданию в билете, но одна из компетенций или один из вопросов могут быть оценены на «хорошо»; в случае получения «хорошо» по всем сдаваемым компетенциям или по каждому вопросу/заданию в билете.

«удовлетворительно» - в случае получения «удовлетворительно» по одной из компетенций или одному из вопросов в билете; в случае получения «удовлетворительно» по всем сдаваемым компетенциям или по всем сдаваемым вопросам/заданию в билете.

«неудовлетворительно» - в случае получения «неудовлетворительно» по одной из компетенций или одному из вопросов в билете.

9.3 Типовые контрольные задания для проведения текущего контроля и промежуточной аттестации по итогам обучения по дисциплине

9.3.1 Контрольные вопросы для проведения входного контроля остаточных знаний по обеспечивающим дисциплинам

1. Понятие методологии научного исследования.
2. Актуальность научного исследования.
3. Объект и предмет научного исследования.
4. Формулировка цели научного исследования.
5. Задачи научного исследования.
6. Критерии новизны исследования.
7. Понятия метода, принципа, способа познания
8. Общенаучные методы познания.

9.3.2 Примерный перечень контрольных вопросов для проведения устного опроса

1. Предмет, задачи и основные категории педагогики высшей школы.
2. Предмет, задачи и основные категории психологии высшей школы.
3. Ценности и цели высшего образования.
4. Методологические основы педагогики и психологии высшей школы.
5. Виды психолого-педагогических исследований. Методы психолого-педагогических исследований.

6. Роль высшего образования в развитии современной цивилизации.
7. Университеты в системе высшего образования.
8. Принципы развития высшего образования в современных условиях.
9. Преподаватель вуза как субъект процесса обучения.
10. Характеристика педагогического мастерства преподавателя вуза. Основные категории педагогического мастерства.
11. Личностные качества преподавателя.
12. Учебно-воспитательный коллектив образовательного учреждения.
13. Студент как основной субъект образовательного процесса. Социальный портрет современного студента.
14. Условия эффективной адаптации студентов к жизнедеятельности в вузе
15. Возрастные и гендерные особенности личности студента.
16. Мотивация учения студенческой молодежи.
17. Типологические особенности личности преподавателя и стили педагогической деятельности.
18. Понятие о группах и коллективах и их классификация. Социально-психологические особенности студенческого коллектива.
19. Психология деятельности коллектива кафедры. Межличностные отношения на кафедре.
20. Предмет, задачи и основные категории дидактики высшей школы.
21. Сущность и структура процесса обучения в высшей школе. Преподавание как организационно-управленческая деятельность педагога.
22. Учение как деятельность в образовательном процессе.
23. Понятие и сущность методов обучения в высшей школе. Классификация методов обучения.
24. Учебно-методическое обеспечение учебного процесса. Учебно-методический комплекс и его основные компоненты.
25. Общее понятие о системах и формах обучения. Лекция как форма организации обучения в вузе.
26. Практические занятия как организационная форма обучения. Требования к организации практических занятий.
27. Самостоятельная работа как составляющая образовательного процесса.
28. Сущность и роль научно-исследовательской работы студентов (НИРС).
29. Сущность и формы контроля в учебном процессе вуза.
30. Понятие о средствах обучения, их классификация.

9.3.3 Примерный перечень контрольных заданий для проведения коллоквиума

Задание 1. Предложить и обосновать оптимальные организационные формы и методы обучения бакалавров.

Проблема: Решите, пожалуйста, возникшую ситуацию. Многие задачи вашего подразделения (кафедры) усложнились в связи с переаттестацией вуза.

Ректор после совещания с ректоратом дал задание всем руководителям подразделений (деканам, зав. кафедрами) в срочном порядке приступить к привидению имеющейся документации в «надлежащий вид». Все руководители,

как и персонал, приняли задание как необходимость. Но некоторые из руководителей среднего звена (зав кафедрами и преподаватели) стали нервничать. Так, одни из них стали раздражительными, у них «сдали нервы», они думали не столько о работе, сколько о себе. Другие же сотрудники впали в «транс», у них пропало желание дальше работать.

Оцените, пожалуйста, эту тревожную ситуацию, если бы вы оказались:

а) руководителем подразделения (деканом, зав. кафедрой);

б) исполнителем – преподавателем, работником вуза.

Какие предложения по улучшению ситуации в вузе вы могли бы предложить?

Ситуация 1: При изучении одной из тем на занятии осталось свободное время.

Как Вы поступите, что сделаете, скажете и др. в данной ситуации и почему? Напишите Ваш вариант, ориентируясь на содержание темы, которую Вы сейчас изучаете с группой объемом не более 1 страницы.

Ситуация 2: Один из студентов просит объяснить, как преподаваемый Вами предмет связан с другими дисциплинами.

Как Вы поступите, что сделаете, скажете и др. в данной ситуации и почему? Напишите Ваш вариант, ориентируясь на содержание темы, которую Вы сейчас изучаете с группой и конкретного студента, которому трудно дается освоение преподаваемого Вами предмета объемом не более 1 страницы.

9.3.4 Примерный перечень тем для докладов

1. Понятие и сущность содержания образования как фундамента базовой культуры личности.
2. Принципы и критерии отбора содержания общего образования.
3. Государственный образовательный стандарт и его функции. Базовая, вариативная и дополнительная составляющие содержания образования.
4. Нормативные документы, регламентирующие содержание общего среднего образования.
5. Учебные планы, их виды. Учебные программы и их функции. Виды, принципы построения и структура учебных программ.
6. Учебники и учебные пособия. Функции и структура учебников. Требования к вузовским учебникам.
7. Перспективы развития содержания профессионального образования.
8. Закономерности обучения. Классификация закономерностей обучения.
9. Принципы обучения, их классификация и краткая характеристика.
10. Характеристика процесса обучения как целостной системы.
11. Функции обучения и их единство.
12. Двусторонний и личностный характер обучения.
13. Учение как познавательная деятельность студентов в целостном процессе обучения.
14. Сущность и принципы программированного обучения.
15. Сущность и специфика проблемного обучения.
16. Педагогическая технология обучения: сущность, специфика и принципы.

17. Технологии традиционного обучения.
18. Компьютерные и игровые технологии.
19. Технологии модульного обучения.
20. Содержание воспитания в современной школе. Современные концепции и программы воспитания.

9.3.5 Контрольные вопросы промежуточной аттестации по итогам освоения дисциплины

Примерный перечень вопросов к экзамену по дисциплине

1. Биологические и психологические основы развития и обучения.
2. Психологические закономерности развития личности студента.
3. Типологические особенности личности.
4. Сущность, содержание и структура учебной деятельности.
5. Деятельностный подход к обучению.
6. Пути и средства развития познавательных и профессиональных мотивов.
7. Социальные мотивы учения.
8. Организация совместной продуктивной деятельности в группе.
9. Психологическая компетентность преподавателя.
10. Психологическая культура преподавателя
11. Методы изучения личности студента.
12. Анкетирование и интервьюирование в психологических исследованиях.
13. Метод включенного наблюдателя.
14. Социометрическая методика.
15. Взаимодействие как условие педагогической поддержки студентов.
16. Объект, предмет и задачи педагогики высшей школы.
17. Сущность, движущие силы, противоречия и логика образовательного процесса в вузе.
18. Понятие и сущность содержания образования как фундамента базовой культуры личности.
19. Принципы и критерии отбора содержания общего образования.
20. Государственный образовательный стандарт и его функции. Базовая, вариативная и дополнительная составляющие содержания образования.
21. Нормативные документы, регламентирующие содержание общего среднего образования.
22. Учебные планы, их виды. Учебные программы и их функции. Виды, принципы построения и структура учебных программ.
23. Учебники и учебные пособия. Функции и структура учебников. Требования к вузовским учебникам.
24. Перспективы развития содержания профессионального образования.
25. Закономерности обучения. Классификация закономерностей обучения.
26. Принципы обучения, их классификация и краткая характеристика.
27. Характеристика процесса обучения как целостной системы.
28. Функции обучения и их единство.
29. Двусторонний и личностный характер обучения.

30. Учение как познавательная деятельность студентов в целостном процессе обучения.
31. Сущность и принципы программированного обучения.
32. Сущность и специфика проблемного обучения.
33. Педагогическая технология обучения: сущность, специфика и принципы.
34. Технологии традиционного обучения.
35. Компьютерные и игровые технологии.
36. Технологии модульного обучения.
37. Содержание воспитания в современной школе. Современные концепции и программы воспитания.
38. Функции и методические основы деятельности куратора студенческой группы.
39. Педагогическая поддержка как особый подход к организации учебно-воспитательного процесса. Условия и принципы её реализации в воспитательном процессе.
40. Понятие и сущность метода воспитания. Классификация методов воспитания.
41. Понятие воспитательной системы вуза, её сущность и предназначение. Компоненты воспитательной системы.
42. Организационные формы внеаудиторной работы со студентами.
43. Образовательные стандарты. Образовательные программы. Общие требования к реализации образовательных программ.
44. Сетевая форма реализации образовательных программ.
45. Реализация образовательных программ с применением электронного обучения и дистанционных образовательных технологий.
46. Формы получения образования и формы обучения.
47. Печатные и электронные образовательные и информационные ресурсы.
48. Научно-методическое и ресурсное обеспечение системы образования.
49. Экспериментальная и инновационная деятельность в сфере образования.
50. Благотворительные фонды в сфере образования.
51. Создание, реорганизация, ликвидация высших образовательных организаций.
52. Управление образовательной организацией.
53. Структура образовательной организации. Компетенция, права, обязанности и ответственность образовательной организации.
54. Информационная открытость образовательной организации.
55. Локальные нормативные акты, содержащие нормы, регулирующие образовательные отношения.
56. Обучающиеся и их родители (законные представители).
57. Педагогические, руководящие и иные работники организаций, осуществляющих образовательную деятельность.
58. Перечень и содержание нормативно-правовых актов и локальных актов образовательной организации, регламентирующей виды документации и требования ее ведения.

59. Требования ФГОС по направлению подготовки «Математика и механика».
60. Требования профессиональных стандартов и иных квалификационных характеристик.
61. Требования к учебно-методическому обеспечению учебных дисциплин программы ВО.
62. Порядок разработки и использования типовых и примерных образовательных программ.

10 Методические рекомендации для обучающихся по освоению дисциплины

Изучение дисциплины «Педагогика и психология высшей школы» обучающимися организуется в виде лекций, практических занятий и самостоятельной работы. Продолжительность изучения дисциплины – один семестр. Уровень и качество знаний обучающихся оцениваются по результатам текущего контроля успеваемости и промежуточной аттестации по итогам освоения дисциплины в виде экзамена.

Лекция – основная форма систематического, последовательного устного изложения учебного материала. Чтение лекций, как правило, осуществляется наиболее профессионально подготовленными преподавателями университета. Основными задачами лекций являются: ознакомление обучающихся с целями, задачами и структурой изучаемой дисциплины, ее местом в системе наук и связями с другими дисциплинами; краткое, но по существу, изложение комплекса основных научных понятий, подходов, методов, принципов данной дисциплины; краткое изложение наиболее существенных положений, раскрытие особенно сложных, актуальных вопросов, освещение дискуссионных проблем; определение перспективных направлений дальнейшего развития научного знания в данной области профессиональной деятельности.

Значимым фактором полноценной и плодотворной работы обучающегося на лекции является культура ведения конспекта. Слушая лекцию, необходимо научиться выделять и фиксировать ее ключевые моменты, записывая их более четко и выделяя каким-либо способом из общего текста. Кроме того, необходимо научиться делать понятные для обучающегося сокращения при записи текста лекции и, в целом, стремиться освоить быструю манеру письма. Конспект лекции предпочтительно писать в одной тетради, а не на отдельных листах, которые потом могут затеряться. Также для записи текста лекции можно воспользоваться ноутбуком, или планшетом. При ведении конспекта лекции необходимо четко фиксировать рубрикацию материала – разграничение разделов, тем, вопросов, параграфов и т. п. Обязательно следует делать специальные пометки, например, в случаях, когда какое-либо определение, положение, вывод остались неясными, сомнительными. Бывает, что материал не успели записать. Тогда также необходимо сделать соответствующие пометки в тексте, чтобы не забыть, в дальнейшем, восполнить эту информацию.

Практические занятия по дисциплине проводятся в соответствии с учебно-тематическим планом. Цель практических занятий – закрепить теоретические

знания, полученные обучающимися на лекциях и в результате самостоятельного изучения соответствующих разделов рекомендуемой литературы.

В рамках практического занятия обучающиеся отвечают на вопросы устного опроса, заслушивают доклады, используя технику активного слушания, обсуждают вопросы, выносимые преподавателем на занятия. Преподаватель, как правило, выступает в роли консультанта при разборе конкретных ситуаций, осуществляет контроль полученных обучающимися результатов.

На усмотрение преподавателя к доске во время занятия может быть приглашен обучающийся для объяснения, анализа и оценки ситуации. Процесс решения наиболее сложных ситуаций, анализа проблемных вопросов может быть объяснен преподавателем.

Отсутствие обучающихся на занятиях или их неактивное участие на них может быть компенсировано самостоятельным выполнением дополнительных заданий и представлением их на проверку преподавателю.

Целью самостоятельной (внеаудиторной) работы обучающихся при изучении настоящей учебной дисциплины является выработка ими навыков работы с научной и учебной литературой, другими источниками, а также развитие у обучающихся устойчивых способностей к самостоятельному (без помощи преподавателя) изучению и обработке полученной информации.

В процессе самостоятельной работы обучающийся должен воспринимать, осмысливать и углублять получаемую информацию, подготавливать доклады, выполнять домашние задания, овладевать профессионально необходимыми навыками. Самостоятельная работа включает следующие виды занятий:

- самостоятельный подбор, изучение, конспектирование, анализ учебно-методической и научной литературы, периодических научных изданий, нормативно-правовых документов, статистической информации, учетно-отчетной информации, содержащейся в документах организаций;

- индивидуальная творческая работа по осмыслению собранной информации, проведению сравнительного анализа и синтеза материалов, полученных из разных источников, интерпретации информации, выполнение домашних заданий;

- завершающий этап самостоятельной работы – подготовка к сдаче экзамена по дисциплине, предполагающая интеграцию и систематизацию всех полученных при изучении учебной дисциплины знаний.

Следование принципам систематичности и последовательности в самостоятельной работе составляет необходимое условие ее успешного выполнения. Систематичность занятий предполагает равномерное распределение объема работы в течение всего предусмотренного учебным планом срока овладения данной дисциплиной. Такой подход позволяет избежать дефицита времени, перегрузок, спешки и т.п. в завершающий период изучения дисциплины. Последовательность работы означает преемственность и логику в овладении знаниями по дисциплине. Данный принцип изначально заложен в учебном плане при определении очередности изучения дисциплин. Аналогичный подход применяется при определении последовательности в изучении тем дисциплины.

Для повышения эффективности обучения на лекциях и практических занятиях желательнее использовать мультимедийные проекторы. В целях экономии учебного времени целесообразно предоставлять обучающимся раздаточные материалы с наиболее сложными графическими материалами.

IT-методы используются при проведении всех видов занятий. Это позволяет сформировать у аспирантов систему знаний, умений и навыков по методике и технологии использования Интернет-ресурсов в процессе обучения, обеспечить продуктивный и творческий уровень деятельности при выполнении заданий.

Методические рекомендации по представлению доклада.

Доклад – публичное сообщение, представляющее собой развернутое изложение на определенную тему, вид самостоятельной работы, который используется в учебных и внеаудиторных занятиях и способствует формированию навыков исследовательской работы, расширяет познавательные интересы, приучает критически мыслить. Чтобы выступление было удачным, оно должно хорошо восприниматься на слух, быть интересным для слушателей. При выступлении приветствуется активное использование мультимедийного сопровождения доклада (презентация, видеоролики, аудиозаписи).

Доклад подготавливается в письменной форме, в конце даётся список использованной литературы. Все приводимые в тексте цитаты, примеры, статистические данные приводятся со ссылками на их источники. Ссылки на источники, также как и список использованной литературы, оформляются в строгом соответствии с требованиями библиографического стандарта.

При использовании цитат нужно иметь в виду, что цитирование должно быть точным (дословным). Возможно сокращение цитируемого текста с использованием знака для замены изъятых фрагментов.

Пример ссылки на цитату из учебника (монографии, статьи)

А.И.Травников, характеризуя правовую природу Стандартов и рекомендуемой практики ИКАО, пишет, что «приводится текст.....» [2, с. 23-24], где 12 – номер учебника в списке использованной литературы, с.23-24, номер цитируемой страницы

В самом списке оформление литературы следующее:

16.2. Стрельникова, А.Г. **Правила оформления диссертаций** [Электронный ресурс] : учебное пособие / А.Г. Стрельникова. - Электрон. дан. - Санкт-Петербург: СпецЛит, 2016. - 92 с. - Режим доступа: URL: <https://e.lanbook.com/book/103983>

Если цитата приводится не дословно, а передается общее содержание написанного, то ссылка все равно необходима. В этом случае после ее порядкового обозначения ставится [См.:2, гл.4] При таком свободном изложении цитируемого текстового фрагмента важно, чтобы точно, без искажений передавалась мысль автора.

В тех случаях, когда в одном литературном источнике содержится цитата из другого произведения, но её не представляется возможным проверить по первоисточнику в силу объективных причин, то подобная цитата оформляется так: [Цит. по 2, с. 18]. Когда в докладе приводится позиция учёного (или ряда

ученых), то в тексте пишутся сначала инициалы автора, затем его фамилия. Например: «При рассмотрении этого вопроса мы не согласны с мнением Е.В. Ивановой и Л. Ю. Чернышевым о[2, с15-16, 18,с.234-236], далее обосновывается собственная позиция.....» либо «В данном случае мы присоединяемся к точке зрения Л. Ю. Чернышева[18, с.98], действительно.....».

Подготовка выступления. Этапы подготовки доклада: 1. Определение цели доклада (информировать, объяснить, обсудить что-то (проблему, решение, ситуацию и т.п.), спросить совета и т.п.). 2. Подбор для доклада необходимого материала из литературных источников. 3. Составление плана доклада, распределение собранного материала в необходимой логической последовательности. 4. Композиционное оформление доклада в виде текста и презентации. 5. Заучивание, запоминание текста доклада. 6. Репетиция, т.е. произнесение доклада с одновременной демонстрацией презентации.

Общая структура доклада Построение доклада включает три части: вступление, основную часть и заключение. Вступление. Формулировка темы доклада (она должна быть не только актуальной, но и оригинальной, интересной по содержанию). Актуальность выбранной темы (чем она интересна, в чем заключается ее важность, почему учащимся выбрана именно эта тема). Анализ литературных источников (рекомендуется использовать данные за последние 5 лет). Основная часть. Состоит из нескольких разделов, постепенно раскрывающих тему. Возможно использование иллюстрации (графики, диаграммы, фотографии, карты, рисунки) Если необходимо, для обоснования темы используется ссылка на источники с доказательствами, взятыми из литературы (цитирование авторов, указание цифр, фактов, определений). Изложение материала должно быть связным, последовательным, доказательным. Способ изложения материала для выступления должен носить конспективный или тезисный характер. Заключение. Подводятся итоги, формулируются главные выводы, подчеркивается значение рассмотренной проблемы, предлагаются самые важные практические рекомендации.

Обучающиеся должны быть готовы к участию в обсуждении докладов.

На что обратить внимание при выступлении (докладе):

1. Общее впечатление: внешний вид; речь (грамотная, самостоятельная, без использования шпаргалок, уверенная, свидетельствующая о знании темы); корректное и вежливое отношение к другим участникам учебного процесса.

2. Логика построения выступления: наличие обращения к слушателям учебной группы; определение актуальности работы; выявление проблемы, цели и задач работы; сообщение о наиболее важных содержательных элементах доклада; примеры, иллюстрирующие представленные сюжеты работы; выводы по итогам работы; наличие завершающей фразы (общий итог, перспективы разработки проблемы и т.д.).

3. Правильное использование профессиональных терминов и понятий в разработке темы.

4. Грамотное использование наглядности (применение компьютерных технологий, наличие схем, графиков, таблиц, т.д., работающих на раскрытие темы).

Готовясь к устной презентации следует: - продумать свое обращение к слушателям учебной группы; - составить структуру устной презентации (не обязательно она полностью повторит письменный вариант работы, но непременно будет в целом соответствовать ему); - в том случае, если планируется использовать электронную презентацию: сделать ее в соответствии со структурой устного выступления; подобрать иллюстративный ряд; избегать стремления включить всю информацию (проговариваемые тексты) в слайды презентации; добиться синхронизации устного выступления и представления слайдов электронной презентации; быть готовым к тому, что могут возникнуть неполадки с техникой (стоит продумать вариант презентации без использования техники); - выучить структуру ответа: ключевая фраза, самые важные определения, идеи; - к каждой части выступления желательно привести пример и прокомментировать его.

Продолжительность доклада не должна превышать 10-12 минут в форме презентаций. После этого докладчику могут быть заданы вопросы. Текст доклада (вместе с презентационным материалом) в конце занятия передаётся преподавателю. По итогу выставляется оценка.

Методические рекомендации по самостоятельному освоению пропущенных тем дисциплины.

Преподаватель называет обучающемуся даты пропущенных занятий и количество пропущенных учебных часов. Форма отработки обучающимся пропущенного занятия выбирается преподавателем. Отработка обучающимся пропущенных лекций проводится в следующих формах:

- 1) самостоятельное написание обучающимся краткого конспекта по теме пропущенной лекции с последующим собеседованием с преподавателем
- 2) подготовки доклада по пропущенной теме

На отработку занятия обучающийся должен явиться согласно расписанию консультативных часов преподавателя, которое имеется на кафедре. При себе обучающийся должен иметь: выданное ему задание и отчет по его выполнению. Далее под контролем преподавателя выполняется практическая работа, обучающийся устно или письменно отвечает на вопросы преподавателя. Пропущенные лекции и практические занятия должны отрабатываться своевременно, до рубежного контроля по соответствующему разделу учебной дисциплины. Отработка засчитывается, если обучающийся демонстрирует зачётный уровень теоретической осведомлённости по пропущенному материалу.


В процессе изучения дисциплины «Информационные технологии в науке и образовании» важно постоянно пополнять и расширять свои знания. Изучение рекомендованной литературы и других источников информации является важной составной частью восприятия и усвоения новых знаний. Кроме того, необходимо отметить, что, в определенном смысле, качественный уровень всей самостоятельной работы обучающегося определяется уровнем самоконтроля.

Рабочая программа дисциплины «Педагогика и психология высшей школы» составлена в соответствии с требованиями ФГОС ВО по направлению подготовки 01.06.01 Математика и механика направленности Механика жидкости, газа и плазмы.

Программа рассмотрена и утверждена на заседании кафедры № 2 «30» август 2019 года, протокол № 1.

Разработчик:

д.п.н., к.псих.н., доцент



С.В. Марихин

Заведующий кафедрой:

д.э.н., доцент



Т.Н. Кошелева

Руководитель ОПОП

д.т.н., профессор




Э.Н. Береславский

Программа согласована:

Проректор

по научной работе и экономике

д.э.н., профессор




А.В. Губенко

Начальник управления

аспирантуры и докторантуры

доцент




А.А. Цветков

Программа рассмотрена и одобрена на заседании Учебно-методического совета Университета «19» февраля 2019 года, протокол № 5.

Лист актуализации рабочей программы дисциплины

ПЕДАГОГИКА И ПСИХОЛОГИЯ ВЫСШЕЙ ШКОЛЫ

№ п/п	Учебный год	№ протокола и дата заседания кафедры	ФИО и подпись руководителя ОПОП
1.	Рабочая программа дисциплины актуализирована на 2020-2021 учебный год	№ <u>6</u> от <u>17.01.2020</u> г.	д.ф.-м.н., профессор Э.Н. Береславский 
2.	Рабочая программа дисциплины актуализирована на 2021-2022 учебный год	№ _____ от _____._____.20___ г.	д.ф.-м.н., профессор Э.Н. Береславский
3.	Рабочая программа дисциплины актуализирована на 2022-2023 учебный год	№ _____ от _____._____.20___ г.	д.ф.-м.н., профессор Э.Н. Береславский
4.	Рабочая программа дисциплины актуализирована на 2023-2024 учебный год	№ _____ от _____._____.20___ г.	д.ф.-м.н., профессор Э.Н. Береславский
5.	Рабочая программа дисциплины актуализирована на 2024-2025 учебный год	№ _____ от _____._____.20___ г.	д.ф.-м.н., профессор Э.Н. Береславский