

**ФЕДЕРАЛЬНОЕ АГЕНТСТВО ВОЗДУШНОГО ТРАНСПОРТА  
(РОСАВИАЦИЯ)  
ФГБОУ ВО «САНКТ-ПЕТЕРБУРГСКИЙ ГОСУДАРСТВЕННЫЙ  
УНИВЕРСИТЕТ ГРАЖДАНСКОЙ АВИАЦИИ»  
(ФГБОУ ВО СПбГУ ГА)**



**УТВЕРЖДАЮ**

Первый проректор-  
проректор по учебной работе

Н.Н. Сухих

«21» февраля 2019 года

## **РАБОЧАЯ ПРОГРАММА ДИСЦИПЛИНЫ**

### **Методология научных исследований**

Направление подготовки  
**25.06.01 Аэронавигация и эксплуатация авиационной  
и ракетно-космической техники**

Направленность программы  
**Навигация и управление воздушным движением**

Квалификация выпускника  
**Исследователь. Преподаватель-исследователь**

Форма обучения  
**заочная**

Санкт-Петербург  
2019

## 1 Цели освоения дисциплины

Целью освоения дисциплины «Методология научных исследований» является формирование у обучающихся общепрофессиональных и профессиональных компетенций, обеспечивающих способность и готовность аспирантов к самостоятельному выполнению научно-исследовательской деятельности, в частности в процессе подготовки научной квалификационной работы (диссертации) и кандидатской диссертации.

Задачами освоения дисциплины являются:

- получение знаний в области методологии научного познания для написания научной квалификационной работы (диссертации);
- получение знаний организации научного исследования, написанию и оформлению научных статей, о порядке защиты диссертации;
- развитие личности обучающегося, формирование компетенций, способствующих самореализации в научно-исследовательской деятельности в области навигации и управления воздушным движением.

Дисциплина обеспечивает подготовку выпускника к научно-исследовательскому виду профессиональной деятельности.

## 2 Место дисциплины в структуре ОПОП ВО

Дисциплина «Методология научных исследований» представляет собой дисциплину, относящуюся к вариативной части Блока 1.

Дисциплина «Методология научных исследований» базируется на результатах освоения дисциплин «Методология научных исследований» и «Методология научных исследований».

Дисциплина «Методология научных исследований» является обеспечивающей для проведения «Научные исследования» Блок 3, а также представления научного доклада об основных результатах подготовленной научной квалификационной работы (диссертации).

Дисциплина изучается на 1 курсе.

## 3 Компетенции обучающегося, формируемые в результате освоения дисциплины

Процесс освоения дисциплины направлен на формирование следующих компетенций:

Перечень и код компетенций	Перечень планируемых результатов обучения по дисциплине
владение культурой научного исследования в области аэронавигации и эксплуатации воздушного транспорта, техники и технологий воздушного транспорта, в том числе с использованием новейших информаци-	Знать: - информационное обеспечение проведения научных исследований с соблюдением законодательства Российской Федерации об авторском праве (недобросовестное заимствование, компиляция); - требования к формулировке научных результатов в диссертации и в автореферате; - требования по содержанию и оформлению научной статьи для публикации в отечественных и зарубежных журналах, соответствующих требованиям ВАК; - документы, подтверждающие практическую ценность

Перечень и код компетенций	Перечень планируемых результатов обучения по дисциплине
онно-коммуникационных технологий (ОПК-2)	<p>результатов диссертаций;</p> <ul style="list-style-type: none"> <li>- порядок защиты научно квалификационной работы (диссертации) на соискание ученой степени кандидата технических наук.</li> </ul> <p>Уметь:</p> <ul style="list-style-type: none"> <li>- осуществлять поиск научной информации в области навигации и управления воздушным движением.</li> </ul> <p>Владеть:</p> <ul style="list-style-type: none"> <li>- информационно-коммуникационными технологиями для проведения научных исследований в области аэронавигации и эксплуатации воздушного транспорта.</li> </ul>
способность к решению комплекса проблем повышения эффективности процессов функционирования иерархических, полиэргатических систем и комплексов навигации и управления воздушным движением с целью обеспечения безопасности полетов на требуемом уровне (ПК-2)	<p>Знать:</p> <ul style="list-style-type: none"> <li>- сущность научной деятельности в области аэронавигации и эксплуатации воздушного транспорта;</li> <li>- структуру, порядок проведения и этапы организации работы по проведению научного исследования в области навигации и управления воздушным движением;</li> <li>- методы доказательства достоверности.</li> </ul> <p>Уметь:</p> <ul style="list-style-type: none"> <li>- применять средства и методы научного познания в области аэронавигации и эксплуатации воздушного транспорта.</li> </ul> <p>Владеть:</p> <ul style="list-style-type: none"> <li>- технологиями проведения научно-исследовательской работы и получению научных результатов в области навигации и управления воздушным движением.</li> </ul>

#### 4 Объем дисциплины и виды учебной работы

Общая трудоемкость дисциплины составляет 3 зачетные единицы, 108 академических часов.

Наименование	Всего часов	Курс
		1
Общая трудоемкость дисциплины	108	108
Контактная работа:	6	6
лекции	2	2
практические занятия	4	4
Самостоятельная работа обучающегося	98	98
Промежуточная аттестация	4	4
	зачет	зачет

#### 5 Содержание дисциплины

##### 5.1 Соотнесения тем дисциплины и формируемых компетенций

Темы дисциплины	Количество часов	Компетенции		Образовательные технологии	Оценочные средства
		ОПК-2	ПК-2		
Тема 1. Информационные основы научных исследований	16	+		СР	УО
Тема 2. Присуждение ученых степеней	16	+		СР	УО, Д
Тема 3. Методологическая структура научного исследования в области навигации и управления воздушным движением	16		+	СР	УО
Тема 4. Написание и оформление научных статей в соответствии с требованиями ВАК, международных журналов	24	+		Л, ПЗ, СР	УО, К, Д
Тема 5. Порядок защиты кандидатской диссертации	16	+		СР	УО, Д
Тема 6. Организация научно-исследовательской работы в вузе в области навигации и управления воздушным движением	16		+	СР	УО, Д
Промежуточная аттестация	4				Зачет
Итого по дисциплине	108				

Сокращения: Л – лекция, ПЗ – практическое занятие, СР – самостоятельная работа обучающегося, УО – устный опрос, К- коллоквиум, Д- доклад

## 5.2 Темы дисциплины и виды занятий

Наименование темы (раздела) дисциплины (модуля)	Л	ПЗ	СРС	Зачет	Всего часов
Тема 1. Информационные основы научных исследований			16		16
Тема 2. Присуждение ученых степеней			16		16
Тема 3. Методологическая структура научного исследования в области навигации и управления воздушным движением			16		16
Тема 4. Написание и оформление научных статей в соответствии с требованиями ВАК, международных журналов	2	4	18		24
Тема 5. Порядок защиты кандидатской диссертации			16		16
Тема 6. Организация научно-исследовательской работы в вузе в области навигации и управления воздушным			16		16



Наименование темы (раздела) дисциплины (модуля)	Л	ПЗ	СРС	Зачет	Всего часов
движением					
Промежуточная аттестация				4	4
Итого по дисциплине	2	4	98	4	108

### 5.3 Содержание дисциплины

#### **Тема 1. Информационные основы научных исследований**

Основные понятия информации, информационной системы, информационной технологии. Информационно-библиографические ресурсы (ВНТИ-Центр, Государственная Библиотека, научные поисковые системы и базы данных SCOPUS, WoS(ESCI), РИНЦ). Методы поиска научной информации. Аннотирование и реферирование.

#### **Тема 2. Присуждение ученых степеней, званий**

История присуждения ученых степеней в России, за рубежом. Положение о диссертационном совете в Российской Федерации. Положение о порядке присуждения ученых степеней. Требования к кандидатским диссертациям, ее различие между другими результатами научной деятельности. Недобросовестные заимствования, компиляция. Система Антиплагиат. Профессиональная самореализация в научно-исследовательской деятельности.

#### **Тема 3. Методологическая структура научного исследования в области навигации и управления воздушным движением**

Характеристика научной деятельности. Средства и методы научного познания. Структура и порядок научного исследования в области навигации и управления воздушным движением. Актуальность исследования. Объект, предмет и цель исследования. Формулировка научных результатов в диссертации и в автореферате. Верификация и другие методы доказательства достоверности. Документы, подтверждающие практическую ценность результатов диссертаций. Личный вклад в науку.

#### **Тема 4. Написание и оформление научных статей в соответствии с требованиями ВАК, международных журналов**

Стилистические особенности представления результатов научного исследования. Требования по содержанию и оформлению научной статье ВАК. Особенности содержания и оформления статей для публикации в зарубежных научных журналах. Базы данных научного цитирования (РИНЦ, SCOPUS, WoS(ESCI))

#### **Тема 5. Порядок защиты кандидатской диссертации**

Правила оформления диссертации в виде рукописи и автореферата. Перечень документов, представляемых в диссертационный совет. Работа с заключением ведущей организации и отзывами на диссертацию и автореферат. Подготовка доклада, иллюстративных материалов. Подготовка материалов аттестационного дела.

#### **Тема 6. Организация научно-исследовательской работы в вузе в области навигации и управления воздушным движением**

Технология организации научно-исследовательской деятельности в ВУЗе в области навигации и управления воздушным движением. Цели и задачи организации и развития студенческой науки. Модель организации научно-исследовательской деятельности студентов. Управление научно-исследовательской деятельностью обучающихся. Прямое и косвенное поощрение обучающихся к научной деятельности.

#### 5.4 Практические занятия

Номер темы дисциплины	Тематика практических занятий	Трудоемкость (часы)
4	Практическое занятие 4. Написание и оформление научных статей в соответствии с требованиями ВАК, международных журналов	4
Итого по дисциплине		4

#### 5.5 Самостоятельная работа

Номер темы дисциплины	Виды самостоятельной работы	Трудоемкость (часы)
1	Изучение, повторение учебного материала по конспектам, учебной, методической и научной литературе, подготовка к коллоквиуму [1, 3-6]	16
2	Изучение, повторение учебного материала по конспектам, учебной, методической и научной литературе, подготовка к коллоквиуму, подготовка доклада [1-4, 6, 7]	16
3	Изучение, повторение учебного материала по конспектам, учебной, методической и научной литературе, подготовка к коллоквиуму [1, 3-7]	16
4	Изучение, повторение учебного материала по конспектам, учебной, методической и научной литературе, подготовка к коллоквиуму, подготовка доклада [1-7]	18
5	Изучение учебного материала по конспектам, учебной, методической и научной литературе, подготовка доклада [1-7]	16
6	Изучение, повторение учебного материала по конспектам, учебной, методической и научной литературе, подготовка доклада [1-7]	16
Итого по дисциплине		98

#### 6 Учебно-методическое и информационное обеспечение дисциплины

а) основная литература:

1. Кузнецов, И.Н. **Основы научных исследований** [Электронный ресурс] : учебное пособие / И.Н. Кузнецов. - Электрон. дан. - Москва : Дашков и К, 2017. - 284 с. - Режим доступа: <https://e.lanbook.com/book/93533> . - Загл. с экрана.

2. Стрельникова, А.Г. **Правила оформления диссертаций** [Электронный ресурс] : учебное пособие / А.Г. Стрельникова. - Электрон. дан. - Санкт-Петербург: СпецЛит, 2016. - 92 с. - Режим доступа: <https://e.lanbook.com/book/103983> . - Загл. с экрана.

3. Черныш, А.Я. **Организация и ведение научных исследований аспирантами** [Электронный ресурс] : учебник / А.Я. Черныш, Н.П. Багмет, Т.Д. Михайленко, Е.Г. Анисимов. - Электрон. дан. - Москва : РТА, 2014. - 278 с. - Режим доступа: <https://e.lanbook.com/book/74266> . - Загл. с экрана.

4. Шкляр, М.Ф. **Основы научных исследований** [Электронный ресурс] : учебное пособие / М.Ф. Шкляр. - Электрон. дан. - Москва : Дашков и К, 2017. - 208 с. - Режим доступа: <https://e.lanbook.com/book/93545> . - Загл. с экрана.

б) дополнительная литература:

5. Черныш, А.Я. **Основы научных исследований** [Электронный ресурс] : учебник / А.Я. Черныш, Е.Г. Анисимов, Н.П. Багмет, И.В. Глазунова. - Электрон. дан. - Москва : РТА, 2011. - 226 с. - Режим доступа: <https://e.lanbook.com/book/74122> . - Загл. с экрана.

6. Шульмин, В.А. **Основы научных исследований** [Электронный ресурс] : учебное пособие / В.А. Шульмин. - Электрон. дан. - Йошкар-Ола : ПГТУ, 2014. - 180 с. - Режим доступа: <https://e.lanbook.com/book/76562> . - Загл. с экрана.

7. Колесникова, Н.И. **От конспекта к диссертации** [Электронный ресурс] : учебное пособие / Н.И. Колесникова. - Электрон. дан. - Москва : ФЛИНТА, 2012. - 289 с. - Режим доступа: <https://e.lanbook.com/book/84564> . - Загл. с экрана.

в) перечень ресурсов информационно-телекоммуникационной сети «Интернет»:

8. **Высшая аттестационная комиссия** [электронный ресурс]. - Режим доступа: <http://vak.ed.gov.ru/>свободный (дата обращения: 17.01.2018).

г) программное обеспечение (лицензионное), базы данных, информационно-справочные и поисковые системы:

9. **КонсультантПлюс. Официальный сайт компании** [Электронный ресурс] – Режим доступа: URL: <http://www.consultant.ru> дата ((дата обращения: 17.01.2018).

10. **Федеральная служба государственной статистики. Официальный сайт** [Электронный ресурс] – Режим доступа: <http://www.gks.ru> (дата обращения: 17.01.2018).

11. **Электронная библиотека научных публикаций «eLIBRARY.RU»** [Электронный ресурс] – Режим доступа: URL: <http://elibrary.ru> (дата обращения: 17.01.2018).

12. **Электронная библиотека «ЮРАЙТ»** [Электронный ресурс] – Режим доступа: URL: <https://biblio-online.ru> (дата обращения: 17.01.2018).

13. **Электронно-библиотечная система издательства «Лань»** [Электронный ресурс] – Режим доступа: URL: <http://e.lanbook.com> (дата обращения: 17.01.2018).

14. **Официальный сервис публикации научных статей в базе данных Scopus** [Электронный ресурс] – Режим доступа: URL: <http://www.scopus.su/?yclid=3951429372313358209> (дата обращения: 17.01.2018).

15. **Официальный сервис публикации научных статей в базе данных WoS(ESCI)** [Электронный ресурс] – Режим доступа: URL: <https://apps.webofknowledge.com/> (дата обращения: 17.01.2018).

## 7 Материально-техническое обеспечение дисциплины

Ауд. 800 «Компьютерный класс № 1»	Компьютерные столы - 12 шт., стулья - 12 шт., 12 персональных компьютеров, с доступом в сеть Интернет, учебная доска, экран для проектора.	Kaspersky Anti-Virus Suite (лицензия № 1D0A170720092603110550) Microsoft Windows Office Professional Plus 2007 (лицензия № 43471843)
Ауд. 801 «Компьютерный класс № 2»	Компьютерные столы - 16 шт., круглый стол – 2 шт., стулья - 28 шт., 28 персональных компьютеров, с доступом в сеть Интернет, учебная доска, экран для проектора.	Kaspersky Anti-Virus Suite (лицензия № 1D0A170720092603110550) Microsoft Windows Office Professional Plus 2007 (лицензия № 43471843)
Ауд. 803 «Компьютерный класс № 3»	Компьютерные столы - 11 шт., стулья - 11 шт., 11 персональных компьютеров, с доступом в сеть Интернет, учебная доска.	Kaspersky Anti-Virus Suite (лицензия № 1D0A170720092603110550) Microsoft Windows Office Professional Plus 2007 (лицензия № 43471843)
Ауд. 804 «Компьютерный класс № 4»	Компьютерные столы - 10 шт., стулья - 10 шт., 10 персональных компьютеров, с доступом в сеть Интернет, учебная доска.	Kaspersky Anti-Virus Suite (лицензия № 1D0A170720092603110550) Microsoft Windows Office Professional Plus 2007 (лицензия № 43471843)

## 8 Образовательные и информационные технологии

В структуре дисциплины в рамках реализации компетентностного подхода в учебном процессе используются следующие образовательные технологии: лекции (Л), практические занятия (ПЗ), самостоятельная работа обучающегося (СРС).

*Лекция:* предназначена для предоставления информации обучающимся по теоретическим вопросам, является главным звеном дидактического цикла обучения. Её цель – формирование ориентировочной основы для последующего усвоения материала методом самостоятельной работы.

*Практические занятия:* проводятся в целях: выработки практических умений и приобретения навыков обучающегося, в рамках дисциплины. Цель практических занятий – закрепить отдельные аспекты проблемы в дополнение к лекционному материалу, обучить грамотно и аргументировано излагать

свои мысли. На практических занятиях проводятся опросы, коллоквиумы. На практических занятиях заслушиваются доклады обучающихся по выбранным ранее темам. Коллоквиум, позволяет вовлечь обучающихся в процесс обсуждения спорного вопроса (проблемы). Формируется умение аргументировать собственную точку зрения. Также является средством контроля усвоения учебного материала темы, раздела или разделов дисциплины, организованное как учебное занятие в виде собеседования преподавателя с обучающимися.

*Самостоятельная работа:* имеет целью закрепление и углубление полученных знаний, поиск и приобретение новых знаний, а также выполнение заданий, подготовку к предстоящему зачету. Она предусматривает, как правило, самостоятельное изучение отдельных тем, выполнение заданий в соответствии с учебной программой изучения дисциплины. Основной целью самостоятельной работы является обучение навыкам работы с научно-теоретической литературой и практическими материалами, которые необходимы для углубленного изучения дисциплины. Самостоятельная работа проводится для того, чтобы обучающийся умел самостоятельно изучать, анализировать, перерабатывать и излагать изученный материал.

В процессе реализации образовательной программы при осуществлении образовательного процесса по дисциплине применяются следующие информационные технологии:

1. презентационные материалы (слайды по отдельным темам лекционных и практических занятий);
2. доступ в режиме on-line в Электронную библиотечную систему (ЭБС);
3. доступ в электронную информационно-образовательной среду университета.

Успешное освоение материала курса предполагает большую самостоятельную работу и систематический контроль хода этой работой.

#### **9 Фонд оценочных средств для проведения текущего контроля успеваемости и промежуточной аттестации по итогам освоения дисциплины**

Уровень и качество знаний обучающихся оцениваются по результатам текущего контроля успеваемости и промежуточной аттестации по итогам освоения дисциплины в виде зачета. На первом занятии преподаватель доводит до сведения обучающихся график текущего контроля освоения дисциплины и критерии оценки знаний при текущем контроле успеваемости, а также сроки и условия промежуточной и итоговой аттестации.

Текущий контроль успеваемости по дисциплине обеспечивает оценивание хода ее освоения в целях установления соответствия достижений обучающихся поэтапным требованиям образовательной программы. Основными задачами текущего контроля успеваемости обучающихся по дисциплине являются:

- проверка хода и качества усвоения обучающимися учебного материала;

- определение уровня текущей успеваемости обучающихся, выявление причин неуспеваемости, выработка и принятие оперативных мер по устранению недостатков;

- поддержание ритмической (постоянной и равномерной) работы обучающихся в течение семестра;

- стимулирование учебной работы обучающихся и совершенствование методики организации, обеспечения и проведения занятий.

Результаты текущего контроля по дисциплине используются преподавателем в целях:

- оценки степени готовности обучающихся к изучению учебной дисциплины (назначение внутреннего контроля), а в случае необходимости, проведения дополнительной работы для повышения уровня требуемых знаний;

- доведения до обучающихся и иных заинтересованных лиц (законных представителей) информации о степени освоения обучающимися программы учебной дисциплины;

- своевременного выявления отстающих обучающихся и оказания им содействия в изучении учебного материала;

- анализа качества используемой рабочей программы учебной дисциплины и совершенствование методики ее изучения и преподавания;

- разработки предложений по корректировке или модификации рабочей программы учебной дисциплины и учебного плана.

Текущий контроль успеваемости обучающихся включает устный опрос, коллоквиум и контроль выполнения задания (доклад). Текущий контроль успеваемости по дисциплине обеспечивает оценивание хода ее освоения в целях установления соответствия достижений обучающихся поэтапным требованиям основной профессиональной образовательной программы.

Промежуточная аттестация является формой оценки качества освоения обучающимися учебного материала по дисциплине, полноты приобретённых ими компетенций. Промежуточная аттестация обучающихся проводится с использованием оценочных средств, которые представляются в виде фонда оценочных средств. Фонд оценочных средств для промежуточной аттестации обучающихся по дисциплине – комплект методических и контрольных измерительных материалов, предназначенных для оценивания компетенций на разных этапах обучения.

Оценочные средства включают: вопросы для устного опроса, примерный перечень тем для коллоквиумов, примерный перечень тем для докладов в рамках текущего контроля успеваемости, примерные вопросы к зачёту.

*Устный опрос* предназначен для выявления уровня текущего усвоения компетенций обучающимся по мере изучения дисциплины. Проводится на практических занятиях в течение 15 минут с целью контроля усвоения теоретического материала, излагаемого на лекции. Перечень вопросов определяется уровнем подготовки учебной группы, а также индивидуальными особенностями обучающихся.

*Коллоквиум* является средством контроля усвоения учебного материала темы, раздела или разделов дисциплины, организованное как учебное занятие в виде собеседования преподавателя с обучающимися.

*Контроль выполнения задания (доклад)* предназначен для оценки уровня сформированности навыков и умений, коррекции действий обучающегося при выполнении задания.

Промежуточная аттестация по итогам освоения дисциплины проводится в виде зачета. Зачет позволяет оценить уровень освоения компетенций за весь период изучения дисциплины. Зачет предполагает устный ответ на 2 теоретических вопроса из перечня вопросов, вынесенных на зачет. К моменту сдачи зачета должны быть благополучно пройдены предыдущие формы контроля (положительно оценены ответы на вопросы устного опроса, участие в коллоквиуме, 100% выполнение заданий (доклад)).

### **9.1 Методические рекомендации по проведению процедуры оценивания знаний, умений и навыков и (или) опыта деятельности, характеризующих этапы формирования компетенций**

Текущий контроль успеваемости обучающихся по дисциплине проводится в форме контрольных мероприятий: доклада, устного опроса. На первом занятии преподаватель доводит до сведения обучающихся график текущего контроля освоения дисциплины и критерии оценки знаний при текущем контроле успеваемости, а также сроки и условия промежуточной и итоговой аттестации.

*Устный опрос* позволяет оценить знания и кругозор обучающегося, умение логически построить ответ, владение монологической речью и иные коммуникативные навыки. Опрос - важнейшее средство развития мышления и речи. Он обладает большими возможностями воспитательного воздействия преподавателя. Обучающая функция состоит в выявлении деталей, которые по каким-то причинам оказались недостаточно осмысленными в ходе учебных занятий.

Устный опрос проводится, как правило, в течение 15 минут. Перечень вопросов определяется уровнем подготовки учебной группы, а также индивидуальными особенностями обучающихся.

Ответы обучающихся при устном опросе оцениваются преподавателем с записью в журнале учета успеваемости. При оценке опросов анализу подлежат точность формулировок, связность изложения материала, обоснованность суждений, опора на учебную литературу. Также анализируется понимание обучающимся конкретной ситуации, правильность применения практических методов и приемов, способность обоснования выбранной точки зрения, глубина проработки практического материала

*Доклад* – продукт самостоятельной работы обучающегося, являющийся собой публичное выступление по представлению полученных результатов решения определенной учебно-практической, учебно-исследовательской или научной темы. Доклад должен быть выполнен в машинописном варианте в соответствии с требованиями: рекомендуемый объем работы – 5-8 печатных

листов. Способ оформления: 12 кегль, *Times New Roman*, интервал одинарный.

В течение семестра обучающимся выполняется один, два доклада по выбранной в начале семестра теме (в зависимости от численности группы). Выступление осуществляется на практическом занятии в соответствии с графиком, который определен преподавателем и соответствует тематике занятия. На выступление отводится не более 10 минут, 10 минут на вопросы и обсуждения. Предварительно выполненная обучающимся работа сдается на проверку преподавателю, который, в случае необходимости, делает замечания, подлежащие к исправлению. Обучающийся должен внести исправления в соответствии с замечаниями преподавателя и передать работу на повторную проверку. При отправке работы на повторную проверку обязательно представлять работу с указанными в первый раз замечаниями. Доклады, представленные без соблюдения указанных правил, на проверку не принимаются.

*Коллоквиум* позволяет вовлечь обучающихся в процесс обсуждения спорного вопроса (проблемы). Формируется умение аргументировать собственную точку зрения. Также является средством контроля усвоения учебного материала темы, раздела или разделов дисциплины, организованное как учебное занятие в виде собеседования преподавателя с обучающимися. Вопросы к коллоквиуму выдаются на лекционном занятии соответствующей темы, либо на последнем практическом занятии. Ответы обучающихся при проведении коллоквиума оцениваются преподавателем с записью в журнале учета успеваемости. При оценке участия анализу связность изложения материала, обоснованность суждений, опора на учебную литературу. Также анализируется понимание обучающимся конкретной ситуации, правильность применения практических методов и приемов, способность обоснования выбранной точки зрения, глубина проработки практического материала.

Сроки промежуточной аттестации определяются графиком учебного процесса.

## **9.2 Описание показателей и критериев оценивания компетенций на различных этапах их формирования, описание шкал оценивания**

### **9.2.1. Описание показателей и критериев оценивания, описание шкал оценивания для текущего контроля**

Образовательные технологии и оценочные средства текущего контроля: доклад, устный опрос, коллоквиум. Для оценки этих видов работ используется 5-бальная система

*Доклад.* Оценка при выполнении данного вида работы:

«отлично» – содержание доклада соответствует заявленной в названии тематике; оформлен в соответствии с общими требованиями написания и техническими требованиями оформления доклада; текст структурно выдержан, написан самостоятельно и понятно, материал изложен логично и аргументировано, присутствуют выводы, выступление не является «читкой с листа», обозначены дискуссионные вопросы, в ходе беседы отвечает на вопро-



сы; корректно оформлены и в полном объёме представлены список использованной литературы и ссылки на использованную литературу в тексте доклада; отсутствуют орфографические, пунктуационные, грамматические, лексические, стилистические и иные ошибки в авторском тексте; доклад представляет собой самостоятельное исследование, представлен качественный анализ найденного материала, отсутствуют факты плагиата;

«хорошо» – содержание доклада соответствует заявленной в названии тематике; доклад оформлен в соответствии с общими требованиями написания доклада, но есть погрешности в техническом оформлении; имеет чёткую композицию и структуру; в тексте доклада отсутствуют логические нарушения в представлении материала; в полном объёме представлены список использованной литературы, но есть ошибки в оформлении; корректно оформлены и в полном объёме представлены ссылки на использованную литературу в тексте доклада; отсутствуют орфографические, пунктуационные, грамматические, лексические, стилистические и иные ошибки в авторском тексте; доклад представляет собой самостоятельное исследование, представлен качественный анализ найденного материала, отсутствуют факты плагиата;

«удовлетворительно» – содержание доклада соответствует заявленной в названии тематике; в целом доклад оформлен в соответствии с общими требованиями написания доклада, но есть погрешности в техническом оформлении; в целом доклад имеет чёткую композицию и структуру, но в тексте доклада есть логические нарушения в представлении материала; в полном объёме представлен список использованной литературы, но есть ошибки в оформлении; некорректно оформлены или не в полном объёме представлены ссылки на использованную литературу в тексте доклада; есть единичные орфографические, пунктуационные, грамматические, лексические, стилистические и иные ошибки в авторском тексте; в целом доклад представляет собой самостоятельное исследование, представлен анализ найденного материала, отсутствуют факты плагиата;

«неудовлетворительно» – содержание доклада соответствует заявленной в названии тематике; в докладе отмечены нарушения общих требований написания; есть погрешности в техническом оформлении; в целом доклад имеет чёткую композицию и структуру, но в тексте доклада есть логические нарушения в представлении материала; в полном объёме представлен список использованной литературы, но есть ошибки в оформлении; некорректно оформлены или не в полном объёме представлены ссылки на использованную литературу в тексте доклада; есть частые орфографические, пунктуационные, грамматические, лексические, стилистические и иные ошибки в авторском тексте; доклад не представляет собой самостоятельного исследования, отсутствует анализ найденного материала, текст доклада представляет собой непереработанный текст другого автора (других авторов).

При оценивании доклада на неудовлетворительно он должен быть переделан в соответствии с полученными замечаниями и сдан на проверку заново не позднее срока окончания приёма докладов. Обучающийся имеет право с

разрешения преподавателя доработать доклад, исправить замечания и вновь сдать доклад на проверку.

*Устный опрос:*

- «зачтено» в том случае, если обучающийся четко и ясно, по существу дает ответ на поставленный вопрос, или же не сразу дал верный ответ, но смог дать его правильно при помощи ответов на наводящие вопросы.

- «не зачтено» в том случае, если обучающийся затрудняется отвечать на поставленные вопросы, дает не полный ответ при наводящих вопросах, отказывается отвечать на поставленный вопрос, либо отвечает на него неверно и при формулировании дополнительных (вспомогательных) вопросов.

*Коллоквиум.*

«зачтено», если обучающийся участвует в обсуждении теоретических вопросов, требуемые для занятий материалы (учебная литература, конспекты и проч.) в наличии.

«не зачтено», если обучающийся отказывается от участия в обсуждении теоретических вопросов, требуемые для занятий материалы (учебная литература, конспекты и проч.) отсутствуют.

### **9.2.2. Описание показателей и критериев оценивания компетенций, описание шкал оценивания (промежуточная аттестация)**

По промежуточной аттестации по дисциплине «Методология научных исследований» предусмотрен зачет, который позволяет оценить степень сформированности компетенций на этапе текущего семестра. Зачет проводится в форме устного ответа на два вопроса.

Критерии оценивания компетенций	Показатели оценивания компетенций
<p>владение культурой научного исследования в области аэронавигации и эксплуатации воздушного транспорта, техники и технологий воздушного транспорта, в том числе с использованием новейших информационно-коммуникационных технологий (ОПК-2)</p>	
<p>Знать:</p> <ul style="list-style-type: none"> <li>- информационное обеспечение проведения научных исследований с соблюдением законодательства Российской Федерации об авторском праве (недобросовестное заимствование, компиляция);</li> <li>- требования к формулировке научных результатов в диссертации и в автореферате;</li> <li>- требования по содержанию и оформлению научной статьи для публикации в отечественных и зарубежных журналах, соответствующих требованиям ВАК;</li> </ul>	<p>Называет и раскрывает содержание:</p> <ul style="list-style-type: none"> <li>- информационного обеспечения проведения научных исследований с соблюдением законодательства Российской Федерации об авторском праве (недобросовестное заимствование, компиляция);</li> <li>- требования к формулировке научных результатов в диссертации и в автореферате;</li> <li>- требований по содержанию и оформлению научной статьи для публикации в отечественных и зарубежных журналах, соответствующих требованиям ВАК;</li> </ul>

Критерии оценивания компетенций	Показатели оценивания компетенций
<ul style="list-style-type: none"> <li>- документы, подтверждающие практическую ценность результатов диссертаций;</li> <li>- порядок защиты научно квалификационной работы (диссертации) на соискание ученой степени кандидата технических наук.</li> </ul>	<p>Перечисляет документы, подтверждающие практическую ценность результатов диссертаций.</p> <p>Описывает порядок подготовки и защиты научно квалификационной работы (диссертации) на соискание ученой степени кандидата технических наук.</p>
<p>Уметь:</p> <ul style="list-style-type: none"> <li>- осуществлять поиск научной информации в области аэронавигации и эксплуатации воздушного транспорта.</li> </ul>	<p>Демонстрирует умение осуществлять поиск научной информации в области аэронавигации и эксплуатации воздушного транспорта.</p>
<p>Владеть:</p> <ul style="list-style-type: none"> <li>- информационно-коммуникационными технологиями для проведения научных исследований в области аэронавигации и эксплуатации воздушного транспорта.</li> </ul>	<p>Владеет навыками применения информационно-коммуникационных технологий проведения научных исследований в области аэронавигации и эксплуатации воздушного транспорта.</p>
<p>способность к решению комплекса проблем повышения эффективности процессов функционирования иерархических, полиэргатических систем и комплексов навигации и управления воздушным движением с целью обеспечения безопасности полетов на требуемом уровне (ПК-2)</p>	
<p>Знать:</p> <ul style="list-style-type: none"> <li>- сущность научной деятельности в области навигации и управления воздушным движением;</li> <li>- структуру, порядок проведения и этапы организации работы по проведению научного исследования в области навигации и управления воздушным движением;</li> <li>- методы доказательства достоверности.</li> </ul>	<p>Раскрывает содержание сущности научной деятельности в области навигации и управления воздушным движением;</p> <p>Называет и раскрывает содержание структуры, порядка проведения и этапов организации работы по проведению научного исследования в области навигации и управления воздушным движением;</p> <p>Называет методы доказательства достоверности.</p>
<p>Уметь:</p> <ul style="list-style-type: none"> <li>- применять средства и методы научного познания в области навигации и управления воздушным движением.</li> </ul>	<p>Демонстрирует умение применять средства и методы научного познания в области навигации и управления воздушным движением.</p>

Критерии оценивания компетенций	Показатели оценивания компетенций
Владеть: - технологиями проведения научно-исследовательской работы и получению научных результатов в области навигации и управления воздушным движением.	Владеет навыками применения технологий проведения научно-исследовательской работы и получению научных результатов в области навигации и управления воздушным движением.

### **Шкала оценивания компетенции**

*«зачтено»* - выставляется обучающемуся, когда он самостоятельно излагает теоретический материал по рассматриваемой компетенции (допустимы неточности, которые исправляются при ответах на уточняющие вопросы), при необходимости ссылается на авторов, разработывавших соответствующую проблематику, приводит конкретные примеры, использует научную терминологию, видит взаимосвязи, отвечает на большую часть дополнительных вопросов.

*«не зачтено»* - выставляется обучающемуся, когда он испытывает серьезные затруднения при изложении теоретического материала по рассматриваемой компетенции, не может ответить на дополнительные вопросы, не может привести примеры, допускает серьезные терминологические неточности, не видит взаимосвязи, демонстрирует непонимание проблемной ситуации и не видит путей ее решения.

### **Шкала оценивания промежуточной аттестации**

*«зачтено»* демонстрирует *«зачтено»* по всем компетенциям.

*«не зачтено»* не демонстрирует *«зачтено»* по одной из компетенций.

## **9.3 Типовые контрольные задания для проведения текущего контроля и промежуточной аттестации по итогам обучения по дисциплине**

### **9.3.1 Контрольные вопросы для проведения входного контроля остаточных знаний по обеспечивающим дисциплинам**

Не предусмотрен

### **9.3.2 Примерный перечень контрольных вопросов для проведения устного опроса**

Тема 1. Информационные основы научных исследований.

1. Поиск и накопление научной информации
2. Методы поиска по базам данным. Информационная, программная и практическая составляющая.
3. Основные требования к составлению аннотации научного текста
4. Объясните сущность аннотирования и реферирования научного текста

Тема 2. Присуждение ученых степеней.

1. В чем различие между выпускной квалификационной работой бакалавра и научной квалификационной работы (диссертации)?
2. В чем различия между плагиатом и компиляцией?
3. Каким образом происходит проверка на уникальность текста в система Антиплагиат?

Тема 3. Методологическая структура научного исследования

1. Актуальность научного исследования. Необходима ли актуальность для фундаментального исследования?
2. Объект и предмет научного исследования. Каков практический и теоретический смысл различения объекта и предмета?
3. Проблема и тема научного исследования. Целесообразно ли изменять тему по мере исследования?
4. Формулировка цели научного исследования. Каково соотношение абстрактной и конкретной цели?
5. Задачи научного исследования. Как они соотносятся с логикой исследования?
6. Критерии новизны теоретических исследований.
7. Методы доказательства достоверности

Тема 4. Написание и оформление научных статей в соответствии с требованиями ВАК, международных журналов.

1. Перечислите стилистические особенности представления результатов научного исследования
2. Каковы общие требования по содержанию и оформлению научной статье ВАК?
3. Каковы особенности содержания и оформления статей для публикации в зарубежных научных журналах.
4. Каким образом происходит расчет индекса цитирования?

Тема 5. Порядок защиты кандидатской диссертации.

1. В чем отличие текста диссертационной работы от автореферата?
2. Какой источник информации позволит узнать порядок защиты кандидатской диссертации?
3. Что представляет собой заключение ведущей организации и отзывы на научную работу?

### **9.3.3 Примерный перечень контрольных вопросов для проведения коллоквиума**

Тема 1. Информационные основы научных исследований.

1. Научно-поисковые системы и базы данных. Дайте характеристику наиболее популярных, объясните их принципы работы.

Тема 2. Присуждение ученых степеней.

1. В чем различия между отечественной и за рубежом системой присуждения ученых степеней?
2. Расскажите об ответственности за недобросовестное заимствование научного текста. Обсуждение деятельности сайта «Диссернет»
3. Допустимость компиляции в научной работе.

Тема 3. Методологическая структура научного исследования

1. Понятие и признаки новизны научного исследования.

Тема 4. Написание и оформление научных статей в соответствии с требованиями ВАК, международных журналов.

1. В чем сущность баз данных научного цитирования (РИНЦ, SCOPUS, WoS(ESCI))

#### **9.3.4 Примерный перечень тем для докладов**

1. Основы изобретательского творчества
2. Дедуктивный и индуктивный выводы как основные методы формирования научной теории
3. Метод типологизации
4. Правила оформления диссертации в виде рукописи и автореферата.
5. Исторический метод в формировании научной теории
6. Методы математического моделирования в научных исследованиях
7. Научная дискуссия как метод

#### **9.3.4 Контрольные вопросы промежуточной аттестации по итогам освоения дисциплины**

##### **Примерный перечень вопросов к зачету по дисциплине**

1. Понятие методологии научного исследования.
2. Актуальность научного исследования.
3. Объект и предмет научного исследования.
4. Формулировка цели научного исследования.
5. Задачи научного исследования.
6. Критерии новизны исследования.
7. Понятия метода, принципа, способа познания
8. Общенаучные методы познания.
9. Понятие и требования к научной гипотезе.
10. Научное доказательство и опровержение.
11. Показатели новизны исследования.
12. Требования к кандидатским диссертациям, ее различие между другими результатами научной деятельности.
13. Недобросовестные заимствования, компиляция.
14. Документы, подтверждающие практическую ценность результатов диссертаций.
15. Стилистические особенности представления результатов научного исследования.
16. Требования по содержанию и оформлению научной статье ВАК.
17. Особенности содержания и оформления статей для публикации в зарубежных научных журналах.
18. База данных научного цитирования (РИНЦ, SCOPUS, WoS(ESCI))
19. Правила оформления диссертации в виде рукописи и автореферата.
20. Работа с заключением ведущей организации и отзывами на диссертацию и автореферат. Подготовка доклада, иллюстративных материалов.

## **10 Методические рекомендации для обучающихся по освоению дисциплины**

Изучение дисциплины «Методология научных исследований» обучающимися организуется в виде лекций, практических занятий и самостоятельной работы. Продолжительность изучения дисциплины – один семестр. Уровень и качество знаний обучающихся оцениваются по результатам текущего контроля успеваемости и промежуточной аттестации по итогам освоения дисциплины в виде зачета.

Лекция – основная форма систематического, последовательного устного изложения учебного материала. Чтение лекций, как правило, осуществляется наиболее профессионально подготовленными преподавателями университета. Основными задачами лекций являются: ознакомление обучающихся с целями, задачами и структурой изучаемой дисциплины, ее местом в системе наук и связями с другими дисциплинами; краткое, но по существу, изложение комплекса основных научных понятий, подходов, методов, принципов данной дисциплины; краткое изложение наиболее существенных положений, раскрытие особенно сложных, актуальных вопросов, освещение дискуссионных проблем; определение перспективных направлений дальнейшего развития научного знания в данной области профессиональной деятельности.

Значимым фактором полноценной и плодотворной работы обучающегося на лекции является культура ведения конспекта. Слушая лекцию, необходимо научиться выделять и фиксировать ее ключевые моменты, записывая их более четко и выделяя каким-либо способом из общего текста. Кроме того, необходимо научиться делать понятные для обучающегося сокращения при записи текста лекции и, в целом, стремиться освоить быструю манеру письма. Конспект лекции предпочтительно писать в одной тетради, а не на отдельных листках, которые потом могут затеряться. Также для записи текста лекции можно воспользоваться ноутбуком, или планшетом. При ведении конспекта лекции необходимо четко фиксировать рубрикацию материала – разграничение разделов, тем, вопросов, параграфов и т. п. Обязательно следует делать специальные пометки, например, в случаях, когда какое-либо определение, положение, вывод остались неясными, сомнительными. Бывает, что материал не успели записать. Тогда также необходимо сделать соответствующие пометки в тексте, чтобы не забыть, в дальнейшем, восполнить эту информацию.

Практические занятия по дисциплине проводятся в соответствии с учебно-тематическим планом. Цель практических занятий – закрепить теоретические знания, полученные обучающимися на лекциях и в результате самостоятельного изучения соответствующих разделов рекомендуемой литературы.

В рамках практического занятия обучающиеся отвечают на вопросы устного опроса, заслушивают доклады, используя технику активного слушания, обсуждают вопросы, выносимые преподавателем на занятия. Преподаватель, как правило, выступает в роли консультанта при разборе конкретных ситуаций, осуществляет контроль полученных обучающимися результатов.

На усмотрение преподавателя к доске во время занятия может быть приглашен обучающийся для объяснения, анализа и оценки ситуации. Процесс решения наиболее сложных ситуаций, анализа проблемных вопросов может быть объяснен преподавателем.

Отсутствие обучающихся на занятиях или их неактивное участие на них может быть компенсировано самостоятельным выполнением дополнительных заданий и представлением их на проверку преподавателю.

Целью самостоятельной (внеаудиторной) работы обучающихся при изучении настоящей учебной дисциплины является выработка ими навыков работы с научной и учебной литературой, другими источниками, а также развитие у обучающихся устойчивых способностей к самостоятельному (без помощи преподавателя) изучению и обработке полученной информации.

В процессе самостоятельной работы обучающийся должен воспринимать, осмысливать и углублять получаемую информацию, подготавливать доклады, выполнять домашние задания, овладевать профессионально необходимыми навыками. Самостоятельная работа включает следующие виды занятий:

- самостоятельный подбор, изучение, конспектирование, анализ учебно-методической и научной литературы, периодических научных изданий, нормативно-правовых документов, статистической информации, учетно-отчетной информации, содержащейся в документах организаций;

- индивидуальная творческая работа по осмыслению собранной информации, проведению сравнительного анализа и синтеза материалов, полученных из разных источников, интерпретации информации, выполнение домашних заданий;

- завершающий этап самостоятельной работы – подготовка к сдаче зачета по дисциплине, предполагающая интеграцию и систематизацию всех полученных при изучении учебной дисциплины знаний.

Следование принципам систематичности и последовательности в самостоятельной работе составляет необходимое условие ее успешного выполнения. Систематичность занятий предполагает равномерное распределение объема работы в течение всего предусмотренного учебным планом срока овладения данной дисциплиной. Такой подход позволяет избежать дефицита времени, перегрузок, спешки и т.п. в завершающий период изучения дисциплины. Последовательность работы означает преемственность и логику в овладении знаниями по дисциплине. Данный принцип изначально заложен в учебном плане при определении очередности изучения дисциплин. Аналогичный подход применяется при определении последовательности в изучении тем дисциплины.

Для повышения эффективности обучения на лекциях и практических занятиях желательно использовать мультимедийные проекторы. В целях экономии учебного времени целесообразно предоставлять обучающимся раздаточные материалы с наиболее сложными графическими материалами.

IT-методы используются при проведении всех видов занятий. Это позволяет сформировать у аспирантов систему знаний, умений и навыков по ме-



тодике и технологии использования Интернет-ресурсов в процессе обучения, обеспечить продуктивный и творческий уровень деятельности при выполнении заданий.

*Методические рекомендации по представлению доклада.*

Доклад – публичное сообщение, представляющее собой развернутое изложение на определенную тему, вид самостоятельной работы, который используется в учебных и внеаудиторных занятиях и способствует формированию навыков исследовательской работы, расширяет познавательные интересы, приучает критически мыслить. Чтобы выступление было удачным, оно должно хорошо восприниматься на слух, быть интересным для слушателей. При выступлении приветствуется активное использование мультимедийного сопровождения доклада (презентация, видеоролики, аудиозаписи).

Доклад подготавливается в письменной форме, в конце даётся список использованной литературы. Все приводимые в тексте цитаты, примеры, статистические данные приводятся со ссылками на их источники. Ссылки на источники, также как и список использованной литературы, оформляются в строгом соответствии с требованиями библиографического стандарта.

При использовании цитат нужно иметь в виду, что цитирование должно быть точным (дословным). Возможно сокращение цитируемого текста с использованием знака для замены изъятого фрагмента.

*Пример ссылки на цитату из учебника( монографии, статьи)*

А.И.Травников, характеризуя правовую природу Стандартов и рекомендуемой практики ИКАО, пишет, что « .....приводится текст.....» [2, с 23-24 ], где 12 – номер учебника в списке использованной литературы, с.23-24, номер цитируемой страницы

В самом списке оформление литературы следующее:

**16.2. Стрельникова, А.Г. Правила оформления диссертаций** [Электронный ресурс] : учебное пособие / А.Г. Стрельникова. - Электрон. дан. - Санкт-Петербург: СпецЛит, 2016. - 92 с. - Режим доступа: URL: <https://e.lanbook.com/book/103983>

Если цитата приводится не дословно, а передается общее содержание написанного, то ссылка все равно необходима. В этом случае после ее порядкового обозначения ставится [См.:2, гл.4] При таком свободном изложении используемого текстового фрагмента важно, чтобы точно, без искажений передавалась мысль автора.

В тех случаях, когда в одном литературном источнике содержится цитата из другого произведения, но её не представляется возможным проверить по первоисточнику в силу объективных причин, то подобная цитата оформляется так: [Цит. по 2, с. 18]. Когда в докладе приводится позиция учёного (или ряда ученых), то в тексте пишутся сначала инициалы автора, затем его фамилия. Например: «При рассмотрении этого вопроса мы не согласны с мнением Е.В. Ивановой и Л. Ю. Чернышевым о .....[2, с15-16, 18,с.234-236 ], далее обосновывается собственная позиция.....» либо «В данном случае мы присоединяемся к точке зрения Л. Ю. Чернышева[18, с.98], действительно.....».

Подготовка выступления. Этапы подготовки доклада: 1. Определение цели доклада (информировать, объяснить, обсудить что-то (проблему, решение, ситуацию и т.п.), спросить совета и т.п.). 2. Подбор для доклада необходимого материала из литературных источников. 3. Составление плана доклада, распределение собранного материала в необходимой логической последовательности. 4. Композиционное оформление доклада в виде текста и презентации. 5. Заучивание, запоминание текста доклада. 6. Репетиция, т.е. произнесение доклада с одновременной демонстрацией презентации.

Общая структура доклада. Построение доклада включает три части: вступление, основную часть и заключение. Вступление. Формулировка темы доклада (она должна быть не только актуальной, но и оригинальной, интересной по содержанию). Актуальность выбранной темы (чем она интересна, в чем заключается ее важность, почему учащимся выбрана именно эта тема). Анализ литературных источников (рекомендуется использовать данные за последние 5 лет). Основная часть. Состоит из нескольких разделов, постепенно раскрывающих тему. Возможно использование иллюстрации (графики, диаграммы, фотографии, карты, рисунки). Если необходимо, для обоснования темы используется ссылка на источники с доказательствами, взятыми из литературы (цитирование авторов, указание цифр, фактов, определений). Изложение материала должно быть связным, последовательным, доказательным. Способ изложения материала для выступления должен носить конспективный или тезисный характер. Заключение. Подводятся итоги, формулируются главные выводы, подчеркивается значение рассмотренной проблемы, предлагаются самые важные практические рекомендации.

Обучающиеся должны быть готовы к участию в обсуждении докладов.

На что обратить внимание при выступлении (докладе):

1. Общее впечатление: внешний вид; речь (грамотная, самостоятельная, без использования шпаргалок, уверенная, свидетельствующая о знании темы); корректное и вежливое отношение к другим участникам учебного процесса.

2. Логика построения выступления: наличие обращения к слушателям учебной группы; определение актуальности работы; выявление проблемы, цели и задач работы; сообщение о наиболее важных содержательных элементах доклада; примеры, иллюстрирующие представленные сюжеты работы; выводы по итогам работы; наличие завершающей фразы (общий итог, перспективы разработки проблемы и т.д.).

3. Правильное использование профессиональных терминов и понятий в разработке темы.

4. Грамотное использование наглядности (применение компьютерных технологий, наличие схем, графиков, таблиц, т.д., работающих на раскрытие темы).

Готовясь к устной презентации следует: - продумать свое обращение к слушателям учебной группы; - составить структуру устной презентации (не обязательно она полностью повторит письменный вариант работы, но непременно будет в целом соответствовать ему); - в том случае, если плани-

руется использовать электронную презентацию: сделать ее в соответствии со структурой устного выступления; подобрать иллюстративный ряд; избегать стремления включить всю информацию (проговариваемые тексты) в слайды презентации; добиться синхронизации устного выступления и представления слайдов электронной презентации; быть готовым к тому, что могут возникнуть неполадки с техникой (стоит продумать вариант презентации без использования техники); - выучить структуру ответа: ключевая фраза, самые важные определения, идеи; - к каждой части выступления желательно привести пример и прокомментировать его.

Продолжительность доклада не должна превышать 10-12 минут в форме презентаций. После этого докладчику могут быть заданы вопросы. Текст доклада (вместе с презентационным материалом) в конце занятия передаётся преподавателю. По итогу выставляется оценка.

*Методические рекомендации по самостоятельному освоению пропущенных тем дисциплины.*

Преподаватель называет обучающемуся даты пропущенных занятий и количество пропущенных учебных часов. Форма отработки обучающимся пропущенного занятия выбирается преподавателем. Отработка обучающимся пропущенных лекций проводится в следующих формах:

1) самостоятельное написание обучающимся краткого конспекта по теме пропущенной лекции с последующим собеседованием с преподавателем

2) подготовки доклада по пропущенной теме

На отработку занятия обучающийся должен явиться согласно расписанию консультативных часов преподавателя, которое имеется на кафедре. При себе обучающийся должен иметь: выданное ему задание и отчет по его выполнению. Далее под контролем преподавателя выполняется практическая работа, обучающийся устно или письменно отвечает на вопросы преподавателя. Пропущенные лекции и практические занятия должны отрабатываться своевременно, до рубежного контроля по соответствующему разделу учебной дисциплины. Отработка засчитывается, если обучающийся демонстрирует зачётный уровень теоретической осведомлённости по пропущенному материалу.

В процессе изучения дисциплины «Методология научных исследований» важно постоянно пополнять и расширять свои знания. Изучение рекомендованной литературы и других источников информации является важной составной частью восприятия и усвоения новых знаний. Кроме того, необходимо отметить, что, в определенном смысле, качественный уровень всей самостоятельной работы обучающегося определяется уровнем самоконтроля.

Рабочая программа дисциплины составлена в соответствии с требованиями ФГОС ВО по направлению подготовки 25.06.01 Аэронавигация и эксплуатация авиационной и ракетно-космической техники направленности Навигация и управление воздушным движением.

Программа рассмотрена и утверждена на заседании кафедры № 8 « 21 » января 2019 года, протокол № 6.

Разработчик:


к.т.н., доцент



Р.Р. Муксимова

Заведующий кафедрой


к.т.н., доцент



Я.М. Далингер

Руководитель ООП

д.т.н., доцент




И.Н. Шестаков

Программа согласована:

Проректор

по научной работе и экономике

д.э.н., профессор




А.В. Губенко

Начальник управления

аспирантуры и докторантуры

доцент



А.А. Цветков

Программа рассмотрена и одобрена на заседании Учебно-методического совета Университета «19» февраля 2019 года, протокол № 5.

**Лист актуализации рабочей программы дисциплины «Методология научных исследований»**

п/п		№ протокола и дата заседания кафедры	ФИО и подпись заведующего кафедрой
1.	Рабочая программа дисциплины актуализирована на 20__ - 20__ учебный год		
2.	Рабочая программа дисциплины актуализирована на 20__ - 20__ учебный год		
3	Рабочая программа дисциплины актуализирована на 20__ - 20__ учебный год		
4	Рабочая программа дисциплины актуализирована на 20__ - 20__ учебный год		
5	Рабочая программа дисциплины актуализирована на 20__ - 20__ учебный год		
6	Рабочая программа дисциплины актуализирована на 20__ - 20__ учебный год		
7	Рабочая программа дисциплины актуализирована на 20__ - 20__ учебный год		