


**ФЕДЕРАЛЬНОЕ АГЕНТСТВО ВОЗДУШНОГО ТРАНСПОРТА
(РОСАВИАЦИЯ)
ФГБОУ ВО «САНКТ-ПЕТЕРБУРГСКИЙ ГОСУДАРСТВЕННЫЙ
УНИВЕРСИТЕТ ГРАЖДАНСКОЙ АВИАЦИИ»
(ФГБОУ ВО СПбГУ ГА)**

УТВЕРЖДАЮ



Первый
проректор – проректор
по учебной работе
Н.Н. Сухих
2019 г.

РАБОЧАЯ ПРОГРАММА ДИСЦИПЛИНЫ (МОДУЛЯ)

Начертательная геометрия и инженерная графика

Направление подготовки
23.03.01 Технология транспортных процессов

Направленность программы (профиль)
Организация перевозок и управление на воздушном транспорте

Квалификация выпускника
бакалавр

Форма обучения
заочная

Санкт-Петербург
2019

1 Цели освоения дисциплины (модуля)

Целями освоения дисциплины (модуля) «Начертательная геометрия и инженерная графика» являются формирование пространственного и конструктивно-геометрического мышления для успешного изучения конструкторско-технологических и специальных дисциплин, осознанной работы с технической литературой, содержащей чертежи и схемы, работа с применением средств компьютерной графики.

Задачами освоения дисциплины (модуля) являются:

- развитие пространственного представления и конструкторского геометрического мышления;
- развитие способностей к анализу и синтезу пространственных форм и отношений на основе графических моделей пространства;
- выработка знаний и навыков для выполнения и чтения технических чертежей различного назначения, выполнение эскизов и чертежей деталей, сборочных единиц, составление конструкторско-технологической документации;
- освоение приемов построения и решения задач в виде объектов различных геометрических форм, чертежей технических деталей, а также соответствующих технических процессов и зависимостей.

Дисциплина (модуль) обеспечивает подготовку выпускника к производственно-технологическому виду профессиональной деятельности.

2 Место дисциплины (модуля) в структуре ОПОП ВО

Дисциплина (модуль) «Начертательная геометрия и инженерная графика» представляет собой дисциплину (модуль), относящуюся к базовой части Блока 1 дисциплин ОПОП ВО по направлению подготовки 23.03.01 Технология транспортных процессов (уровень бакалавриата), профиль «Организация перевозок и управление на воздушном транспорте».

Дисциплина (модуль) «Начертательная геометрия и инженерная графика» является обеспечивающей для дисциплин (модулей): «Механика (теоретическая и прикладная)», «Транспортная энергетика».

Дисциплина (модуль) изучается на 1 курсе.

3 Компетенции обучающегося, формируемые в результате освоения дисциплины (модуля)

Процесс освоения дисциплины (модуля) направлен на формирование следующих компетенций:

Перечень и код компетенций	Перечень планируемых результатов обучения по дисциплине
Способностью к самоорганизации	и <i>Знать:</i> – перечень и содержание основных

Перечень и код компетенций	Перечень планируемых результатов обучения по дисциплине
самообразованию (ОК-7)	<p>стандартов ЕСКД;</p> <ul style="list-style-type: none"> – общие методы построения и чтения чертежей, эскизов, технических рисунков и других графических документов; – основы проектирования технических объектов; – способы моделирования геометрических форм и процессов на чертеже. <p><i>Уметь:</i></p> <ul style="list-style-type: none"> – определять форму детали по чертежу и использовать полученную информацию для дальнейшей работы; – находить необходимую для себя информацию и использовать стандарты ЕСКД для выполнения графических работ; – читать чертежи, анализировать содержащиеся на графических документах сведения, в том числе с помощью дополнительных источников информации; – использовать современные средства машинной графики для выполнения чертежа. <p><i>Владеть:</i></p> <ul style="list-style-type: none"> – навыками пространственного представления и конструктивно-геометрического мышления; – навыками работы без чертежных инструментов при выполнении эскизов деталей; – навыками разработки и оформления эскизов деталей машин, изображения сборочных единиц, сборочного чертежа изделия с использованием методов машинной графики; – навыками выполнения и оформления чертежей в соответствии со стандартами ЕСКД с применением чертежных инструментов; – навыками решения инженерных

Перечень и код компетенций	Перечень планируемых результатов обучения по дисциплине
	задач геометрическими способами.
<p>Способностью применять систему фундаментальных знаний (математических, естественнонаучных, инженерных и экономических) для идентификации, формулирования и решения технических и технологических проблем в области технологии, организации, планирования и управления технической и коммерческой эксплуатацией транспортных систем (ОПК-3)</p>	<p><i>Знать:</i></p> <ul style="list-style-type: none"> – методы решения прикладных инженерно-геометрических задач; – методы и средства компьютерной графики; – правила выполнения технических рисунков, эскизов и чертежей деталей, сборочных единиц и элементов конструкций. <p><i>Уметь:</i></p> <ul style="list-style-type: none"> – использовать основные элементы начертательной геометрии и инженерной графики в профессиональной деятельности; – решать конкретные практические задачи геометрического моделирования, в том числе и с применением компьютерной графики; – строить аксонометрические проекции деталей; – составить задание на компьютерные черчение с помощью «Компаса» («AutoCAD») в проекции 2D, в проекции 3D. <p><i>Владеть:</i></p> <ul style="list-style-type: none"> – минимумом фундаментальных инженерно-геометрических знаний, позволяющих успешно изучать общетехнические и специальные дисциплины; – навыками построения и чтения чертежей общего машиностроения по ЕСКД.

4 Объем дисциплины (модуля) и виды учебной работы

Общая трудоемкость дисциплины (модуля) составляет 3 зачетных единицы, 108 академических часов.

Наименование	Всего часов	Курс
		1
Общая трудоемкость дисциплины (модуля)	108	108
Контактная работа:	10,5	10,5
лекции	4	4
практические занятия	6	6
семинары	–	–
лабораторные работы	–	–
курсовой проект (работа)	–	–
Самостоятельная работа студента	94	94
Промежуточная аттестация:	4	4
контактная работа	0,5	0,5
самостоятельная работа по подготовке к зачету с оценкой	3,5	3,5

5 Содержание дисциплины (модуля)

5.1 Соотнесения тем (разделов) дисциплины (модуля) и формируемых компетенций

Темы дисциплины (модуля)	Количество часов	Компетенции		Образовательные технологии	Оценочные средства
		ОК-7	ОПК-3		
Тема 1. Виды проецирования. Комплексный чертеж точки, прямой, плоскости.	14	+		Л, СРС	Кр
Тема 2. Способы преобразования комплексного чертежа. Метрические задачи.	12	+	+	ПЗ, СРС	Кр
Тема 3. Позиционные и метрические задачи.	10		+	СРС	Кр

Темы дисциплины (модуля)	Количество часов	Компетенции		Образовательные технологии	Оценочные средства
		ОК-7	ОПК-3		
Тема 4. Кривые линии и их проекции. Комплексный чертёж поверхности. Развертки поверхностей.	10		+	СРС	Кр
Тема 5. Аксонометрические проекции.	10		+	СРС	Кр
Тема 6. Оформление чертежей.	12	+		ПЗ, СРС	Кр
Тема 7. Проекционные изображения на чертежах.	12		+	ПЗ, СРС	Кр
Тема 8. Соединения деталей. Изображения изделий.	10	+	+	СРС	Кр
Тема 9. Компьютерная графика.	14	+	+	Л, СРС	Кр
Всего по дисциплине (модулю)	104				
Промежуточная аттестация	4				
Итого по дисциплине (модулю)	108				

Сокращения: Л – лекция, ПЗ – практическое занятие, СРС – самостоятельная работа студента, Кр – контрольная работа.

5.2 Темы (разделы) дисциплины (модуля) и виды занятий

Наименование темы (раздела) дисциплины (модуля)	Л	ПЗ	С	ЛР	СРС	КР	Всего часов
Тема 1. Виды проецирования. Комплексный чертёж точки, прямой, плоскости.	2	–	–	–	12	–	14
Тема 2. Способы преобразования комплексного чертежа. Метрические задачи.	–	2	–	–	10	–	12
Тема 3. Позиционные и	–	–	–	–	10	–	10

Наименование темы (раздела) дисциплины (модуля)	Л	ПЗ	С	ЛР	СРС	КР	Всего часов
метрические задачи.							
Тема 4. Кривые линии и их проекции. Комплексный чертёж поверхности. Развертки поверхностей.	–	–	–	–	10	–	10
Тема 5. Аксонометрические проекции.	–	–	–	–	10	–	10
Тема 6. Оформление чертежей.	–	2	–	–	10	–	12
Тема 7. Проекционные изображения на чертежах.	–	2	–	–	10	–	12
Тема 8. Соединения деталей. Изображения изделий.	–	–	–	–	10	–	10
Тема 9. Компьютерная графика.	2	–	–	–	12	–	14
Всего по дисциплине (модулю)	4	6	–	–	94	–	104
Промежуточная аттестация							4
Итого по дисциплине (модулю)							108

Сокращения: Л – лекция, ПЗ – практическое занятие, С – семинар, ЛР – лабораторная работа, СРС – самостоятельная работа студента, КР – курсовая работа.

5.3 Содержание дисциплины (модуля)

Тема 1. Виды проецирования. Комплексный чертёж точки, прямой, плоскости

Предмет прикладная геометрия. Метод проецирования. Теорема о проекции прямого угла. Метод Монжа. Эпюр точки, прямой, плоскости. Линии и плоскости частного положения. Взаимное положение прямых, прямой и плоскости, взаимное положение двух плоскостей.

Тема 2. Способы преобразования комплексного чертежа. Метрические задачи

Метод перемены плоскостей проекций. Способ вращения вокруг оси, перпендикулярной к плоскости проекций. Способ вращения вокруг линии уровня. Способ плоскопараллельного перемещения. Способ прямоугольного треугольника. Метрические задачи. Построение взаимно перпендикулярных прямых, прямой и плоскости, двух плоскостей. Определение расстояния между прямой и плоскостью, между скрещивающимися прямыми и между плоскостями.

Тема 3. Позиционные и метрические задачи

Принадлежность точки прямой, поверхности. Принадлежность прямой плоскости. Принадлежность точки, линии поверхности. Пересечение двух прямых, прямой с плоскостью. Пересечение двух плоскостей. Пересечение прямой, плоскости с поверхностью. Пересечение двух поверхностей (общий случай). Касательные линии и плоскости к поверхности. Алгоритмы решения задач.

Тема 4. Кривые линии и их проекции. Комплексный чертёж поверхности. Развертки поверхностей

Плоские кривые. Ортогональная проекция окружности. Пространственные кривые. Касательные и нормали к плоской и пространственной кривым. Каркас поверхности. Очерк поверхности. Классификация поверхностей. Гранные поверхности, поверхности вращения. Свойства разверток. Способ триангуляции. Способ нормального сечения.

Тема 5. Аксонометрические проекции

Образование аксонометрических проекций. Виды аксонометрических проекций. Стандартные аксонометрические проекции. Примеры построения аксонометрических проекций геометрических фигур. Решение позиционных задач на аксонометрических проекциях.

Тема 6. Оформление чертежей

Государственные стандарты на составление и оформление чертежей. Конструкторская документация. Форматы, масштабы, линии чертежа, чертежные шрифты и надписи на чертежах, основные надписи для эшюрсов и технических чертежей, нанесение размеров на чертежах. Конструкторская документация. Виды изделий и конструкторских документов. Обозначения изделий и конструкторских документов. Правила нанесения на чертежах надписей, технических требований и таблиц.

Тема 7. Проекционные изображения на чертежах

Элементы геометрии деталей. Виды, разрезы, сечения, выносные элементы. Условности и упрощения на чертежах. Выполнение третьего вида по двум данным. Выполнение простых разрезов (фронтальный и профильный). Выполнение эскизов деталей.

Тема 8. Соединения деталей. Изображения изделий

Соединения деталей. Изображение и обозначение резьбы. Крепежные детали. Изображения условные и упрощенные крепежных деталей. Спецификация. Изображение сборочных единиц. Нанесение размеров на чертежах. Чтение чертежей общих видов. Сборочный чертёж изделий. Детализация чертежей общих видов.

Тема 9. Компьютерная графика

Общие положения. Компьютерная графическая система и работа с ней. Решение задач с использованием компьютерной графической системы. Основные функциональные возможности современных чертежных графических программ. Создание примитивов, чертежей и пр. в программе AutoCad.

5.4 Практические занятия (семинары)

Номер темы дисциплины (модуля)	Тематика практических занятий (семинаров)	Трудо-емкость (часы)
2	Практическое занятие 1. Метрические задачи. Построение взаимно перпендикулярных прямых, прямой и плоскости, двух плоскостей.	2
6	Практическое занятие 2. Чертежный шрифт. Надписи на чертежах. Простановка размеров.	2
7	Практическое занятие 3. Оформление чертежей. Задачи на виды, разрезы, сечения. Вычерчивание третьей проекции детали по двум заданным с применением сечения (разреза).	2
Итого по дисциплине (модулю)		6

5.5 Лабораторный практикум

Лабораторный практикум учебным планом не предусмотрен.

5.6 Самостоятельная работа

Номер темы дисциплины (модуля)	Виды самостоятельной работы	Трудо-емкость (часы)
1	1. Самостоятельный поиск, анализ информации, проработка учебного материала, конспектирование материала по теме. [1, 3, 5, 6-9] 2. Выполнение контрольной работы.	12
2	1. Самостоятельный поиск, анализ информации, проработка учебного материала, конспектирование материала по теме. [1, 3, 5, 6-9] 2. Выполнение контрольной работы.	10
3	1. Самостоятельный поиск, анализ информации, проработка учебного материала,	10

Номер темы дисциплины (модуля)	Виды самостоятельной работы	Трудо-емкость (часы)
	конспектирование материала по теме. [1, 3, 5, 6-9] 2. Выполнение контрольной работы.	
4	1. Самостоятельный поиск, анализ информации, проработка учебного материала, конспектирование материала по теме. [1, 3, 5, 6-9] 2. Выполнение контрольной работы.	10
5	1. Самостоятельный поиск, анализ информации, проработка учебного материала, конспектирование материала по теме. [1, 2, 5, 6-9] 2. Выполнение контрольной работы.	10
6	1. Самостоятельный поиск, анализ информации, проработка учебного материала, конспектирование материала по теме. [3, 4, 5, 6-9] 2. Выполнение контрольной работы.	10
7	1. Самостоятельный поиск, анализ информации, проработка учебного материала, конспектирование материала по теме. [2, 4, 5, 6-9] 2. Выполнение контрольной работы.	10
8	1. Самостоятельный поиск, анализ информации, проработка учебного материала, конспектирование материала по теме. [2, 4, 5, 6-9] 2. Выполнение контрольной работы.	10
9	1. Самостоятельный поиск, анализ информации, проработка учебного материала, конспектирование материала по теме. [3, 4, 5, 6-9] 2. Выполнение контрольной работы.	12
Итого по дисциплине (модулю)		94

5.7 Курсовые работы

Курсовые работы (проекты) учебным планом не предусмотрены.

6 Учебно-методическое и информационное обеспечение дисциплины (модуля)

а) основная литература:

1. Фролов С.А. Начертательная геометрия: Учеб. для вузов. Допущ. Минобр. РФ [Текст] / С. А. Фролов. - 3-е изд., перераб. и доп. - М. : Инфра-М, 2012. – 285 с. Количество экземпляров 49.
2. Чекмарев А.А. Инженерная графика. Машиностроительное черчение: Учеб. для вузов. Допущ. НМС [Текст] / А. А. Чекмарев. - М. : Инфра-М, 2013. – 396 с. Количество экземпляров 49.

б) дополнительная литература:

3. Гордон В.О. Курс начертательной геометрии / В. О. Гордон, М. А. Семенцов-Огиевский. - 26 изд., стереотип. - М. : Высш. шк., 2004. – 272 с. Количество экземпляров 30.
4. Григорьев В.Г. Инженерная графика: Учеб. пособ. для вузов / В. Г. Григорьев, В. И. Горячев, Т. П. Кузнецова. - Ростов-на-Дону : Феникс, 2004. – 416 с. Количество экземпляров 29.
5. Начертательная геометрия и инженерная графика: Метод. указ. по изучению дисциплины и выполнению контрольных заданий. Для студентов всех специальностей и направлений подготовки [Электронный ресурс, текст] / Гаврилова А.В., сост., Алешков И.И., сост., Байрамов А.Б., сост. - СПб. : ГУГА, 2016. – 39 с. Количество экземпляров 480.

в) перечень ресурсов информационно-телекоммуникационной сети «Интернет»:

6. Единое окно доступа к образовательным ресурсам. [Электронный ресурс]. – Режим доступа: <http://window.edu.ru/> , свободный (дата обращения: 15.01.2019).

г) программное обеспечение (лицензионное), базы данных, информационно-справочные и поисковые системы:

7. Издательство «Юрайт». Официальный сайт издательства [Электронный ресурс]. – Режим доступа: <http://urait.ru>.
8. Электронная библиотека научных публикаций «eLIBRARY.RU» [Электронный ресурс]. – Режим доступа: <http://elibrary.ru>, свободный (дата обращения: 15.01.2019).
9. Электронно-библиотечная система издательства «Лань» [Электронный ресурс]. – Режим доступа: <http://e.lanbook.com>.

7 Материально-техническое обеспечение дисциплины (модуля)

В специализированных аудиториях № 503 и № 504 имеется наглядный демонстрационный материал в виде плакатов содержащих основные теоретические и справочные сведения необходимые для выполнения

чертежно-графических работ, оборудование для выполнения чертежно-графических работ традиционным способом.

Аудитория № 505 оборудована персональными компьютерами, объединенными в сеть, принтером и ксероксом.

На кафедре имеется необходимое мультимедийное оборудование для обеспечения учебного процесса.

Для проведения лекционных и практических занятий используются типовые компьютерные программы, демонстрационные программы, мультимедийные курсы, оформленные с помощью Microsoft Power Point.

8 Образовательные и информационные технологии

В рамках изучения дисциплины предполагается использовать следующие образовательные технологии: лекции, практические занятия, самостоятельная работа студентов.

Лекция направлена на систематизированное изложение накопленных и актуальных научных знаний. На лекции концентрируется внимание обучающихся на наиболее сложных и узловых вопросах, стимулируется их активная познавательная деятельность.

Ведущим методом в лекции выступает устное изложение учебного материала, который сопровождается одновременной демонстрацией слайдов, созданных в среде PowerPoint, при необходимости привлекаются открытые Интернет-ресурсы, а также демонстрационные и наглядно-иллюстрационные материалы, видеоматериалы.

Практическое занятие предполагает анализ ситуаций и примеров, а также исследование актуальных проблем по темам дисциплины. Главной целью практического занятия является индивидуальная, практическая работа каждого обучающегося, направленная на формирование у него компетенций, определенных в рамках дисциплины.

Самостоятельная работа студента (обучающегося) является составной частью учебной работы. Ее основной целью является формирование навыка самостоятельного приобретения знаний по вопросам теоретического курса, самостоятельная работа с литературой и периодическими изданиями, в том числе находящимися в глобальных компьютерных сетях.

Самостоятельная работа подразумевает самостоятельный поиск, анализ информации, проработку учебного материала, конспектирование материала, выполнение контрольной работы.

9 Фонд оценочных средств для проведения текущего контроля успеваемости и промежуточной аттестации по итогам освоения дисциплины (модуля)

Уровень и качество знаний обучающихся оцениваются по результатам текущего контроля успеваемости и промежуточной аттестации по итогам освоения дисциплины (модуля).

Текущий контроль успеваемости: контрольная работа.

Промежуточная аттестация по итогам освоения дисциплины проводится в виде зачета с оценкой на 1 курсе. К моменту сдачи зачета с оценкой должна быть зачтена контрольная работа. Зачет с оценкой позволяет оценить уровень освоения компетенций за весь период изучения дисциплины (модуля).

9.1 Балльно-рейтинговая оценка текущего контроля успеваемости и знаний студентов

Балльно-рейтинговая оценка текущего контроля успеваемости и знаний студентов не применяется.

9.2 Методические рекомендации по проведению процедуры оценивания знаний, умений и навыков и (или) опыта деятельности, характеризующих этапы формирования компетенций

Этапы формирования компетенций

Название и содержание этапа	Код(ы) формируемых на этапе компетенций
Этап 1. Формирование базы знаний: лекции; практические занятия по темам теоретического содержания; самостоятельная работа обучающихся по вопросам тем теоретического содержания.	ОК-7 ОПК-3
Этап 2. Формирование навыков практического использования знаний: работа с текстом лекции, работа с учебниками, учебными пособиями из перечня основной и дополнительной литературы, ресурсов информационно-телекоммуникационной сети «Интернет», баз данных, информационно-справочных и поисковых систем и т.п.; самостоятельная работа по выполнению контрольной работы.	ОК-7 ОПК-3
Этап 3. Проверка усвоения материала: контрольная работа; зачет с оценкой.	ОК-7 ОПК-3

Методические рекомендации по проведению процедуры оценивания знаний, умений и навыков и (или) опыта деятельности

Контрольная работа

Контрольная работа – один из видов самостоятельной работы студентов, который представляется в печатной или рукописной форме. Контрольная работа предназначена для развития способности к восприятию, анализу, критическому осмыслению, систематизации информации и отработки навыков грамотного и логичного изложения материала.

Зачет с оценкой

Зачет с оценкой позволяет оценить уровень освоения компетенций за весь период изучения дисциплины. Проведение зачета с оценкой состоит из ответов на вопросы билета. Зачет с оценкой предполагает ответы на теоретические вопросы из перечня вопросов, вынесенных на зачет с оценкой.

9.3 Темы курсовых работ (проектов) по дисциплине (модулю)

Написание курсовых работ (проектов) учебным планом не предусмотрено.

9.4 Контрольные вопросы для проведения входного контроля остаточных знаний по обеспечивающим дисциплинам (модулям)

Дисциплина (модуль) «Начертательная геометрия и инженерная графика» изучается обучающимися на 1 курсе, в связи с этим входной контроль остаточных знаний не проводится.

9.5 Описание показателей и критериев оценивания компетенций на различных этапах их формирования, описание шкал оценивания

Показатели и критерии оценивания компетенций на различных этапах их формирования

Критерии оценивания компетенций	Показатели оценивания компетенций
Способностью к самоорганизации и самообразованию (ОК-7)	
<i>Знать:</i> <ul style="list-style-type: none">– перечень и содержание основных стандартов ЕСКД;– общие методы построения и чтения чертежей, эскизов, технических рисунков и других графических документов;– основы проектирования технических	Способность к самостоятельной работе с технической литературой, стандартами, техническими документами, чертежами, схемами.

Критерии оценивания компетенций	Показатели оценивания компетенций
<p>объектов;</p> <ul style="list-style-type: none"> – способы моделирования геометрических форм и процессов на чертеже. 	
<p><i>Уметь:</i></p> <ul style="list-style-type: none"> – определять форму детали по чертежу и использовать полученную информацию для дальнейшей работы; – находить необходимую для себя информацию и использовать стандарты ЕСКД для выполнения графических работ; – читать чертежи, анализировать содержащиеся на графических документах сведения, в том числе с помощью дополнительных источников информации; – использовать современные средства машинной графики для выполнения чертежа. 	<p>Способность находить необходимую информацию, работая с технической литературой, стандартами, техническими документами, чертежами, схемами.</p>
<p><i>Владеть:</i></p> <ul style="list-style-type: none"> – навыками пространственного представления и конструктивно-геометрического мышления; – навыками работы без чертежных инструментов при выполнении эскизов деталей; – навыками разработки и оформления эскизов деталей машин, изображения сборочных единиц, сборочного чертежа изделия с использованием методов машинной графики; – навыками выполнения и оформления чертежей в соответствии со стандартами ЕСКД с применением чертежных инструментов; – навыками решения инженерных задач геометрическими способами. 	<p>Владение навыками пространственного представления и конструктивно-геометрического мышления, навыками решения инженерных графических задач в соответствии со стандартами ЕСКД с применением чертежных инструментов и геометрическими способами.</p>
<p>Способностью применять систему фундаментальных знаний (математических, естественнонаучных, инженерных и экономических) для идентификации, формулирования и решения технических и технологических проблем в области технологии, организации, планирования и управления технической и коммерческой эксплуатацией транспортных систем (ОПК-3)</p>	

Критерии оценивания компетенций	Показатели оценивания компетенций
<p><i>Знать:</i></p> <ul style="list-style-type: none"> – методы решения прикладных инженерно-геометрических задач; – методы и средства компьютерной графики; – правила выполнения технических рисунков, эскизов и чертежей деталей, сборочных единиц и элементов конструкций. 	<p>Способность идентифицировать, формулировать и анализировать технические, технологические задачи производства, используя модели и графическую информацию, содержащуюся в документах.</p>
<p><i>Уметь:</i></p> <ul style="list-style-type: none"> – использовать основные элементы начертательной геометрии и инженерной графики в профессиональной деятельности; – решать конкретные практические задачи геометрического моделирования, в том числе и с применением компьютерной графики; – строить аксонометрические проекции деталей; – составить задание на компьютерные черчение с помощью «Компаса» («AutoCAD») в проекции 2D, в проекции 3D. 	<p>Способность использовать основные элементы начертательной геометрии и инженерной графики в профессиональной деятельности для решения конкретных практических задач геометрического моделирования, в том числе и с применением компьютерной графики.</p>
<p><i>Владеть:</i></p> <ul style="list-style-type: none"> – минимумом фундаментальных инженерно-геометрических знаний, позволяющих успешно изучать общетехнические и специальные дисциплины; – навыками построения и чтения чертежей общего машиностроения по ЕСКД. 	<p>Владение навыками выполнения, оформления и чтения чертежей в соответствии с действующими стандартами.</p>

Шкалы оценивания

Контрольная работа

«Зачтено»: контрольная работа выполнена в соответствии с заданием, правильно и полностью, содержит соответствующие аргументированные выводы, требования по оформлению и содержанию соблюдены в полном объеме.

«Не зачтено»: контрольная работа выполнена не в соответствии с заданием и (или) не правильно, и (или) не полностью, содержит не верные и

(или) не аргументированные выводы, требования по оформлению и содержанию не соблюдены.

Зачет с оценкой

Знания обучающихся оцениваются по четырех бальной системе с выставлением обучающимся итоговой оценки «отлично», либо «хорошо», либо «удовлетворительно», либо «неудовлетворительно».

Оценка «отлично» при приеме зачета с оценкой выставляется в случае:

- полного, правильного и уверенного изложения обучающимся учебного материала по каждому из вопросов билета;
- уверенного владения обучающимся понятийно-категориальным аппаратом учебной дисциплины;
- логически последовательного, взаимосвязанного и правильно структурированного изложения обучающимся учебного материала;
- приведения обучающимся надлежащей аргументации, наличия у обучающегося логической и обоснованной точки зрения при освещении аспектов учебного материала по вопросам билета;
- лаконичного и правильного ответа обучающегося на дополнительные вопросы преподавателя.

Оценка «хорошо» при приеме зачета с оценкой выставляется в случае:

- недостаточной полноты изложения обучающимся учебного материала по одному из двух вопросов билета при условии полного, правильного и уверенного изложения учебного материала по другому вопросу билета;
- допущения обучающимся незначительных ошибок и неточностей при изложении учебного материала по одному или двум вопросам билета;
- допущения обучающимся незначительных ошибок и неточностей при использовании в ходе ответа отдельных понятий и категорий дисциплины;
- нарушения обучающимся логической последовательности, взаимосвязи и структуры изложения учебного материала по отдельным вопросам билета, недостаточного умения обучающегося устанавливать и проследить причинно-следственные связи между событиями, процессами и явлениями, о которых идет речь в вопросах билета;
- приведения обучающимся слабой аргументации, наличия у обучающегося недостаточной логической и обоснованной точки зрения при освещении аспектов учебного материала по вопросам билета;
- допущения обучающимся незначительных ошибок и неточностей при ответе на дополнительные вопросы преподавателя.

Любой из указанных недостатков или их определенная совокупность могут служить основанием для выставления обучающемуся оценки «хорошо».

Оценка «удовлетворительно» при приеме зачета с оценкой выставляется в случае:

– невозможности изложения обучающимся учебного материала по одному из вопросов билета при условии полного, правильного и уверенного изложения учебного материала по другому вопросу билета;

– допущения обучающимся существенных ошибок при изложении учебного материала по двум вопросам билета;

– допущении обучающимся ошибок при использовании в ходе ответа основных понятий и категорий учебной дисциплины;

– существенного нарушения обучающимся или отсутствия у обучающегося логической последовательности, взаимосвязи и структуры изложения учебного материала, неумения обучающегося устанавливать и проследивать причинно-следственные связи между событиями, процессами и явлениями, о которых идет речь в вопросах билета;

– отсутствия у обучающегося аргументации, логической и обоснованной точки зрения при освещении проблемных, дискуссионных аспектов учебного материала по вопросам билета;

– невозможности обучающегося дать ответы на дополнительные вопросы преподавателя.

Любой из указанных недостатков или их определенная совокупность могут служить основанием для выставления обучающемуся оценки «удовлетворительно».

Оценка «неудовлетворительно» при приеме зачета с оценкой выставляется в случае:

– отказа обучающегося от ответа по билету с указанием, либо без указания причин;

– невозможности изложения обучающимся учебного материала по двум вопросам билета;

– скрытое или явное использование обучающимся при подготовке к ответу основной и дополнительной литературы, конспектов лекций и иного вспомогательного материала, кроме случаев специального указания или разрешения преподавателя.

Любой из указанных недостатков или их совокупность могут служить основанием для выставления обучающемуся оценки «неудовлетворительно».

Обучающийся имеет право отказаться от ответа по выбранному билету с указанием, либо без указания причин и взять другой билет. При этом с учетом приведенных выше критериев оценка обучающемуся должна быть выставлена на один балл ниже заслуживаемой им.

Дополнительные вопросы могут быть заданы обучающемуся в случае:

– необходимости конкретизации и изложенной обучающимся информации по вопросам билета с целью проверки глубины знаний отвечающего по связанным между собой темам и проблемам;

– необходимости проверки знаний обучающегося по основным темам дисциплины при недостаточной полноте его ответа по вопросам билета.

9.6 Типовые контрольные задания для проведения текущего контроля и промежуточной аттестации по итогам обучения по дисциплине (модулю)

Типовые контрольные задания для проведения текущего контроля успеваемости

Задание для выполнения контрольной работы по дисциплине (модулю):
[5] п. 6.

Типовые контрольные задания для проведения промежуточной аттестации по итогам освоения дисциплины

Примерные вопросы, выносимые на зачет с оценкой:

1. Предмет «Начертательная геометрия и инженерная графика». Основные элементы евклидова пространства и их взаимоотношения.
2. Методы проецирования. Центральное проецирование. Параллельное проецирование.
3. Основные свойства центрального и параллельного проецирования.
4. Требования, предъявляемые к проекциям.
5. Теорема о проекции прямого угла.
6. Метод Монжа. Образование проекции точки на плоскостях проекций Π_1, Π_2, Π_3 .
7. Взаимное положение двух прямых.
8. Комплексный чертеж прямой. Прямая общего положения.
9. Частные случаи расположения прямой.
10. След прямой. Построение горизонтального и профильного следов прямой.
11. Ортогональные проекции плоскости. Задание плоскости на комплексном чертеже.
12. Плоскость общего положения. Принадлежность точки и прямой линии плоскости. Линии уровня плоскости.
13. Плоскость, заданная следами. Линии уровня в плоскости, заданной следами.
14. Частные случаи положения плоскости относительно основных полей проекций.
15. Взаимное положение прямой и плоскости. Параллельность прямой и плоскости.
16. Взаимное положение прямой и плоскости. Пересечение прямой линии с плоскостью
17. Взаимное положение прямой линии и плоскости. Взаимная перпендикулярность прямой линии и плоскости.
18. Взаимное положение двух плоскостей. Пересечение двух плоскостей.

19. Взаимное положение двух плоскостей. Параллельность двух плоскостей.
20. Взаимное положение двух плоскостей. Взаимная перпендикулярность двух плоскостей.
21. Метрические задачи.
22. Преобразование комплексного чертежа. Способ перемены плоскостей проекций.
23. Преобразование комплексного чертежа. Способ вращения вокруг оси перпендикулярной к плоскости проекций.
24. Определение истинной величины прямой общего положения способом прямоугольного треугольника.
25. Преобразование комплексного чертежа. Способ плоскопараллельного перемещения.
26. Преобразование комплексного чертежа. Способ вращения вокруг линии уровня.
27. Определение углов между прямой и плоскостью, между двумя плоскостями.
28. Кривые линии и их проекции. Плоские кривые. Пространственные кривые.
29. Комплексный чертеж поверхности. Каркас поверхности, очерк поверхности.
30. Классификация поверхностей. Линейчатые и нелинейчатые поверхности.
31. Гранные поверхности. Задачи на принадлежность.
32. Поверхности вращения. Задачи на принадлежность.
33. Плоскости, касательные к поверхностям.
34. Пересечение плоскости с плоскостью. Определение истинной величины контура фигуры сечения.
35. Образование аксонометрических проекций. Виды аксонометрических проекций.
36. Прямоугольная изометрическая проекция. Окружность в прямоугольной изометрической проекции.
37. Прямоугольная диметрическая проекция. Окружность в прямоугольной диметрической проекции.
38. Общие сведения о пересечении двух поверхностей. Метод вспомогательных секущих плоскостей.
39. Развертки поверхностей. Способ триангуляции.
40. Развертки поверхностей. Способ нормального сечения.
41. Общие правила оформления чертежей. Основные и дополнительные форматы.
42. Масштабы основные и дополнительные.
43. Типы линий, применяемые на чертежах.
44. Обозначение материалов на чертежах деталей.
45. Виды. Определение вида. Основные, дополнительные и местные виды.

46. Разрезы. Определение разреза. Виды разрезов.
47. Условности и упрощения при оформлении разрезов. Выносные элементы.
48. Сечения. Определение сечения. Виды сечений.
49. Нанесение размеров на чертежах.
50. Резьба. Виды резьбы, параметры резьбы.
51. Изображение и обозначение резьбы на чертежах.
52. Конструктивные элементы резьбы.
53. Виды изделий. (Изделие, деталь, сборочная единица).
54. Конструкторские документы (чертеж детали, сборочный чертеж, чертеж общего вида, монтажный чертеж, схема, спецификация).
55. Эскиз детали машиностроительного изделия.
56. Рабочий чертеж детали машиностроительного изделия.
57. Чтение и детализация сборочного чертежа общего вида.
58. Оформление сборочных чертежей общего вида.
59. Возможности системы Auto CAD.
60. Панели инструментов в системе AutoCAD.
61. Примитивы в системе AutoCAD.
62. Методы ввода координат точек в системе AutoCAD.
63. Команды редактирования чертежа в системе AutoCAD.
64. Порядок выполнения чертежей в системе AutoCAD.
65. Сущность 3D – технологии построения чертежа в системе AutoCAD.
66. Панели инструментов для выполнения чертежей в 3D.

10 Методические рекомендации для обучающихся по освоению дисциплины (модуля)

Изучение дисциплины (модуля) «Начертательная геометрия и инженерная графика» обучающимися организуется в виде лекций, практических занятий и самостоятельной работы. Продолжительность изучения дисциплины – один курс. Уровень и качество знаний обучающихся оцениваются по результатам текущего контроля успеваемости и промежуточной аттестации по итогам освоения дисциплины в виде зачета с оценкой.

Основными видами аудиторной работы студентов являются лекции и практические занятия (п. 5.2, 5.3, 5.4). В ходе лекции преподаватель излагает и разъясняет основные, наиболее сложные понятия, а также соответствующие теоретические и практические проблемы, дает задания и рекомендации для практических занятий, а также указания по выполнению обучающимся самостоятельной работы.

Задачами лекций являются:

- ознакомление обучающихся с целями, задачами и структурой дисциплины, ее местом в системе наук и связями с другими дисциплинами;

- краткое, но по существу, изложение комплекса основных научных понятий, подходов, методов, принципов данной дисциплины;
- краткое изложение наиболее существенных положений, раскрытие особенно сложных, актуальных вопросов, освещение дискуссионных проблем;
- определение перспективных направлений дальнейшего развития научного знания в данной области.

Значимым фактором полноценной и плодотворной работы обучающегося является культура ведения конспекта. Качественно сделанный конспект поможет обучающемуся в процессе самостоятельной работы и при подготовке к сдаче зачета с оценкой.

Практические занятия по дисциплине проводятся в соответствии с п. 5.4. Цели практических занятий: закрепить знания, полученные студентом на лекции и в результате самостоятельного изучения соответствующих разделов рекомендуемой литературы; приобрести начальные практические умения и навыки.

Темы практических занятий (п. 5.4) заранее сообщаются обучающимся для того, чтобы они имели возможность подготовиться и проработать соответствующие теоретические вопросы дисциплины. В начале каждого практического занятия преподаватель кратко доводит до обучающихся цели и задачи занятия, обращая их внимание на наиболее сложные вопросы по изучаемой теме.

Современное обучение предполагает, что существенную часть времени при освоении учебной дисциплины обучающийся проводит самостоятельно. Такой метод обучения способствует творческому овладению обучающимися специальными знаниями и навыками. Обучающимся необходимо развивать в себе способность работать с массивами информации и потребность использовать доступные информационные возможности и ресурсы для поиска нового знания и его распространения.

Самостоятельная работа студента включает в себя (п. 5.6):

- самостоятельный поиск, анализ информации, проработку учебного материала, конспектирование материала;
- выполнение контрольной работы (п. 9.6).


Завершающим этапом самостоятельной работы является подготовка к сдаче зачета с оценкой. Примерные вопросы, выносимые на зачет с оценкой по дисциплине (модулю) «Начертательная геометрия и инженерная графика» приведены в п. 9.6.

Рабочая программа дисциплины (модуля) составлена в соответствии с требованиями ФГОС ВО по направлению подготовки 23.03.01 Технология транспортных процессов (уровень бакалавриата).


Программа рассмотрена и утверждена на заседании кафедры № 6 «Механики» « 14 » марта 2019 года, протокол № 9.

Разработчики:

К.Т.Н.  Гаврилова А.В.
(ученая степень, ученое звание, фамилия и инициалы разработчиков)


К.Т.Н.  Байрамов А.Б.
(ученая степень, ученое звание, фамилия и инициалы разработчиков)

Заведующий кафедрой № 6 «Механики»

д.т.н., профессор  Куклев Е.А.
(ученая степень, ученое звание, фамилия и инициалы заведующего кафедрой)

Программа согласована:


Руководитель ОПОП

К.Т.Н.  Коникина Е.В.
(ученая степень, ученое звание, фамилия и инициалы руководителя ОПОП)

Программа рассмотрена и одобрена на заседании Учебно-методического совета Университета « 16 » апреля 2019 года, протокол № 6.

**ФЕДЕРАЛЬНОЕ АГЕНТСТВО ВОЗДУШНОГО ТРАНСПОРТА
(РОСАВИАЦИЯ)
ФГБОУ ВО «САНКТ-ПЕТЕРБУРГСКИЙ ГОСУДАРСТВЕННЫЙ
УНИВЕРСИТЕТ ГРАЖДАНСКОЙ АВИАЦИИ»
(ФГБОУ ВО СПбГУ ГА)**

УТВЕРЖДАЮ



Первый
проректор – проректор
по учебной работе
Н.Н. Сухих
16 апреля 2019 г.

РАБОЧАЯ ПРОГРАММА ДИСЦИПЛИНЫ (МОДУЛЯ)

Философия

Направление подготовки
23.03.01 Технология транспортных процессов

Направленность программы (профиль)
Организация перевозок и управление на воздушном транспорте

Квалификация выпускника
бакалавр

Форма обучения
заочная

Санкт-Петербург
2019

1 Цели освоения дисциплины (модуля)

Целями освоения дисциплины (модуля) «Философия» являются формирование способности использовать основы философских знаний для формирования мировоззренческой позиции; формирование способности работать в коллективе, толерантно воспринимая социальные, этнические, конфессиональные и культурные различия.

Задачами изучения дисциплины (модуля) являются:

- приобретение знаний об основных понятиях философии;
- приобретение знаний об основных принципах построения философского знания;
- освоение содержания основных разделов философского знания;
- освоение умения выявлять гуманистическое и социальное значение различного рода рассуждений;
- освоение умения формулировать и отстаивать собственную точку зрения по различным социально-значимым вопросам;
- овладение навыками выражения собственной мировоззренческой позиции.

Дисциплина (модуль) обеспечивает подготовку выпускника к производственно-технологическому виду профессиональной деятельности.

2 Место дисциплины (модуля) в структуре ОПОП ВО

Дисциплина (модуль) «Философия» представляет собой дисциплину (модуль), относящуюся к базовой части Блока 1 дисциплин (модулей) ОПОП ВО по направлению подготовки 23.03.01 Технология транспортных процессов (уровень бакалавриата), профиль «Организация перевозок и управление на воздушном транспорте».

Дисциплина (модуль) «Философия» является обеспечивающей для дисциплин (модулей): «Культура производственного общения», «Психология», «Управление персоналом».

Дисциплина (модуль) изучается на 1 курсе.

3 Компетенции обучающегося, формируемые в результате освоения дисциплины (модуля)

Процесс освоения дисциплины (модуля) «Философия» направлен на формирование следующих компетенций:

Перечень и код компетенций	Перечень планируемых результатов обучения по дисциплине
Способностью использовать основы философских знаний для формирования	<i>Знать:</i> <ul style="list-style-type: none">– основные понятия философии;– основные принципы построения онтологии и гносеологии;

Перечень и код компетенций	Перечень планируемых результатов обучения по дисциплине
мировоззренческой позиции (ОК-1)	<p>– основные положения философской антропологии;</p> <p>– философское понимание личности человека;</p> <p>– основные закономерности общественного развития.</p> <p><i>Уметь:</i></p> <p>– прочесть и пересказать предложенный философский текст;</p> <p>– аргументированно ответить на вопросы по прочитанному тексту.</p> <p><i>Владеть:</i></p> <p>– навыками выражения собственной мировоззренческой позиции;</p> <p>– навыками обоснования собственной мировоззренческой позиции в диалоге, дискуссии, споре.</p>
Способностью работать в коллективе, толерантно воспринимая социальные, этнические, конфессиональные и культурные различия (ОК-6)	<p><i>Знать:</i></p> <p>– основные положения философской антропологии;</p> <p>– основные положения социальной философии.</p> <p><i>Уметь:</i></p> <p>– выявлять гуманистическое и социальное значение различного рода рассуждений;</p> <p>– формулировать и отстаивать собственную точку зрения по различным социально-значимым вопросам.</p> <p><i>Владеть:</i></p> <p>– навыками публичной речи, аргументации, ведения дискуссии и полемики, практического анализа логики различного рода рассуждений.</p>

4 Объем дисциплины (модуля) и виды учебной работы

Общая трудоемкость дисциплины (модуля) составляет 4 зачетные единицы, 144 академических часа.

Наименование	Всего часов	Курс
		1
Общая трудоемкость дисциплины (модуля)	144	144
Контактная работа:	10,5	10,5
лекции	4	4
практические занятия	6	6
семинары	–	–
лабораторные работы	–	–
курсовой проект (работа)	–	–
Самостоятельная работа студента	130	130
Промежуточная аттестация:	4	4
контактная работа	0,5	0,5
самостоятельная работа по подготовке к зачёту с оценкой	3,5	3,5

5 Содержание дисциплины (модуля)

5.1 Соотнесение тем (разделов) дисциплины (модуля) и формируемых компетенций

Темы дисциплины (модуля)	Количество часов	Компетенции		Образовательные технологии	Оценочные средства
		ОК-1	ОК-6		
Тема 1. Философия, ее предмет и место в культуре.	12	+	+	Л, СРС	Кр
Тема 2. Античная философия.	9	+	+	СРС	Кр

Темы дисциплины (модуля)	Количество часов	Компетенции		Образовательные технологии	Оценочные средства
		ОК-1	ОК-6		
Тема 3. Философия Средневековья и эпохи Возрождения.	9	+	+	СРС	Кр
Тема 4. Философия Нового времени.	9	+	+	СРС	Кр
Тема 5. Отечественная философия.	11	+	+	ПЗ, СРС	Кр
Тема 6. Современная философия.	11	+	+	Л, СРС	Кр
Тема 7. Философская онтология.	9	+	+	СРС	Кр
Тема 8. Сознание как предмет философии.	11	+	+	ПЗ, СРС	Кр
Тема 9. Теория познания.	9	+	+	СРС	Кр
Тема 10. Философия и методология науки.	11	+	+	ПЗ, СРС	Кр
Тема 11. Философская антропология.	9	+	+	СРС	Кр
Тема 12. Социальная философия.	9	+	+	СРС	Кр
Тема 13. Философия науки и техники.	9	+	+	СРС	Кр
Тема 14. Философия будущего.	12	+	+	СРС	Кр
Всего по дисциплине (модулю)	140				
Промежуточная аттестация	4				
Итого по дисциплине (модулю)	144				

Сокращения: Л – лекция, ПЗ – практическое занятие, СРС – самостоятельная работа студента, Кр – контрольная работа.

5.2 Темы (разделы) дисциплины (модуля) и виды занятий

Наименование темы (раздела) дисциплины (модуля)	Л	ПЗ	С	ЛР	СРС	КР	Всего часов
Тема 1. Философия, ее предмет и место в культуре.	2	–	–	–	10	–	12
Тема 2. Античная философия.	–	–	–	–	9	–	9
Тема 3. Философия Средневековья и эпохи Возрождения.	–	–	–	–	9	–	9
Тема 4. Философия Нового времени.	–	–	–	–	9	–	9
Тема 5. Отечественная философия.	–	2	–	–	9	–	11
Тема 6. Современная философия.	2	–	–	–	9	–	11
Тема 7. Философская онтология.	–	–	–	–	9	–	9
Тема 8. Сознание как предмет философии.	–	2	–	–	9	–	11
Тема 9. Теория познания.	–	–	–	–	9	–	9
Тема 10. Философия и методология науки.	–	2	–	–	9	–	11
Тема 11. Философская антропология.	–	–	–	–	9	–	9
Тема 12. Социальная философия.	–	–	–	–	9	–	9
Тема 13. Философия науки и техники.	–	–	–	–	9	–	9
Тема 14. Философия будущего.	–	–	–	–	12	–	12
Всего по дисциплине (модулю)	4	6	–	–	130	–	140
Промежуточная аттестация							4
Итого по дисциплине (модулю)							144

Сокращения: Л – лекция, ПЗ – практическое занятие, С - семинар, ЛР – лабораторная работа, СРС – самостоятельная работа студента, КР – курсовая работа.

5.3 Содержание дисциплины (модуля)

Тема 1. Философия. Ее предмет и место в культуре

Философские вопросы в жизни современного человека. Предмет философии. Философия как форма духовной культуры. Основные характеристики философского знания. Функции философии.

Тема 2. Античная философия

Возникновение философии. Философия древнего мира. Общая характеристика античной философии. Основные этапы развития античной философии. Философия Платона. Философия Аристотеля.

Тема 3. Философия Средневековья и эпохи Возрождения

Общая характеристика средневекового мировоззрения. Становление христианского мировоззрения. Патристика. Схоластика. Poleмика о природе общих понятий (универсалий). Основные черты философии эпохи Возрождения. Натурфилософия эпохи Возрождения.

Тема 4. Философия Нового времени

Общая характеристика западноевропейской философии Нового времени. Рационализм в философии Нового времени. Философия Р. Декарта. Эмпиризм в философии Нового времени. Философия Дж. Локка. Основные черты философии и идеологии эпохи Просвещения. Основные черты немецкой классической философии. Философия И. Канта. Философия И.Г. Фихте. Философия Ф.В.Й. Шеллинга. Философия Г.В.Ф. Гегеля.

Тема 5. Отечественная философия

Общая характеристика отечественной философии. Философия В.С. Соловьева. Конкретная метафизика П.А. Флоренского. Основные идеи философии русского космизма.

Тема 6. Современная философия

Общая характеристика современной философии. Общая характеристика и основные этапы эволюции позитивизма. Философия прагматизма. Экзистенциалистская философия. Философская герменевтика. Структурализм и постструктурализм в философии.

Тема 7. Онтология

Бытие как проблема философии. Монистические и плюралистические концепции бытия. Материальное и идеальное бытие. Специфика человеческого бытия. Пространственно-временные характеристики бытия. Проблема жизни, ее конечности и бесконечности, уникальности и множественности во Вселенной. Идея развития в философии.

Тема 8. Сознание как предмет философии

Бытие и сознание. Проблема сознания в философии. Сознание и мозг. Психофизиологическая проблема. Сознание и бессознательное. Знание, сознание, самосознание. Природа мышления. Язык и мышление.

Тема 9. Теория познания

Познание как предмет философского анализа. Субъект и объект познания. Познание и творчество. Основные формы и методы познания. Проблема истины в философии и науке. Многообразие форм познания и типы рациональности. Истина, оценка, ценность. Познание и практика.

Тема 10. Философия и методология науки

Философия и наука. Структура научного знания. Проблема обоснования научного знания. Верификация и фальсификация. Проблема индукции. Рост научного знания и проблема научного метода. Специфика социально-гуманитарного познания. Позитивистские и постпозитивистские концепции в методологии науки. Рациональные реконструкции истории науки. Научные революции и смена типов рациональности. Свобода научного поиска и социальная ответственность ученого.

Тема 11. Философская антропология

Человек и мир в современной философии. Природное (биологическое) и общественное (социальное) в человеке. Антропосоциогенез и его комплексный характер. Понятие ценности. Понятие личности в философии. Понятие свободы. Смысл жизни: смерть и бессмертие. Человек, свобода, творчество. Человек в системе коммуникаций.

Тема 12. Социальная философия

Философское понимание общества и его истории. Общество как саморазвивающаяся система. Гражданское общество, нация и государство. Культура и цивилизация. Многовариантность исторического развития. Необходимость и сознательная деятельность людей в историческом процессе. Динамика и типология исторического развития. Общественно-политические идеалы и их историческая судьба. Насилие и ненасилие. Источники и субъекты исторического процесса.

Тема 13. Философия науки и техники

Понятие техники. Исторические этапы развития техники. Наука как тип рациональности и техносфера. Понятие информационного общества. Научно-технический прогресс и динамика культурных ценностей.

Тема 14. Философия будущего

Основные черты современной мировой цивилизации. Глобальные проблемы современности и основные подходы к их решению. Философские

аспекты взаимодействия общества и природы на современном этапе. Перспективы развития мировой цивилизации.

5.4 Практические занятия (семинары)

Номер темы дисциплины (модуля)	Тематика практических занятий (семинаров)	Трудо-емкость (часы)
5	Практическое занятие 1. Основные идеи философии русского космизма.	2
8	Практическое занятие 2. Сознание и бессознательное. Знание, сознание, самосознание. Природа мышления. Язык и мышление.	2
10	Практическое занятие 3. Научные революции и смена типов рациональности. Свобода научного поиска и социальная ответственность ученого.	2
Итого по дисциплине (модулю)		6

5.5 Лабораторный практикум

Лабораторный практикум учебным планом не предусмотрен.

5.6 Самостоятельная работа

Номер темы дисциплины (модуля)	Виды самостоятельной работы	Трудо-емкость (часы)
1	1. Самостоятельный поиск, анализ информации, проработка учебного материала, конспектирование материала по теме. [1, 2, 7, 8-11] 2. Выполнение контрольной работы.	10
2	1. Самостоятельный поиск, анализ информации, проработка учебного материала, конспектирование материала по теме. [1, 4, 5, 6, 7, 8-11] 2. Выполнение контрольной работы.	9
3	1. Самостоятельный поиск, анализ информации, проработка учебного материала, конспектирование материала по теме. [4, 5, 6, 7, 8-11] 2. Выполнение контрольной работы.	9

Номер темы дисциплины (модуля)	Виды самостоятельной работы	Трудоемкость (часы)
4	1. Самостоятельный поиск, анализ информации, проработка учебного материала, конспектирование материала по теме. [4, 5, 6, 7, 8-11] 2. Выполнение контрольной работы.	9
5	1. Самостоятельный поиск, анализ информации, проработка учебного материала, конспектирование материала по теме. [4, 5, 6, 7, 8-11] 2. Выполнение контрольной работы.	9
6	1. Самостоятельный поиск, анализ информации, проработка учебного материала, конспектирование материала по теме. [5, 6, 7, 8-11] 2. Выполнение контрольной работы.	9
7	1. Самостоятельный поиск, анализ информации, проработка учебного материала, конспектирование материала по теме. [1, 2, 3, 7, 8-11] 2. Выполнение контрольной работы.	9
8	1. Самостоятельный поиск, анализ информации, проработка учебного материала, конспектирование материала по теме. [1, 2, 7, 8-11] 2. Выполнение контрольной работы.	9
9	1. Самостоятельный поиск, анализ информации, проработка учебного материала, конспектирование материала по теме. [1, 2, 7, 8-11] 2. Выполнение контрольной работы.	9
10	1. Самостоятельный поиск, анализ информации, проработка учебного материала, конспектирование материала по теме. [1, 2, 6, 7, 8-11] 2. Выполнение контрольной работы.	9
11	1. Самостоятельный поиск, анализ информации, проработка учебного материала, конспектирование материала по теме. [1, 2, 5, 7, 8-11] 2. Выполнение контрольной работы.	9

Номер темы дисциплины (модуля)	Виды самостоятельной работы	Трудо-емкость (часы)
12	1. Самостоятельный поиск, анализ информации, проработка учебного материала, конспектирование материала по теме. [1, 2, 7, 8-11] 2. Выполнение контрольной работы.	9
13	1. Самостоятельный поиск, анализ информации, проработка учебного материала, конспектирование материала по теме. [1, 2, 5, 7, 8-11] 2. Выполнение контрольной работы.	9
14	1. Самостоятельный поиск, анализ информации, проработка учебного материала, конспектирование материала по теме. [1, 2, 3, 6, 7, 8-11] 2. Выполнение контрольной работы.	12
Итого по дисциплине (модулю)		130

5.7 Курсовые работы

Курсовые работы (проекты) учебным планом не предусмотрены.

6 Учебно-методическое и информационное обеспечение дисциплины (модуля)

а) основная литература:

1. Ивин, А. А. Философия : учебник для академического бакалавриата / А. А. Ивин, И. П. Никитина. — М. : Издательство Юрайт, 2015. — 478 с. — (Серия : Бакалавр. Академический курс). — ISBN 978-5-9916-4016-9. [Электронный ресурс] — Режим доступа: <https://www.biblio-online.ru/book/filosofiya-380759>.

2. Спиркин, А. Г. Общая философия : учебник для академического бакалавриата / А. Г. Спиркин. — М. : Издательство Юрайт, 2015. — 267 с. — (Серия : Бакалавр. Академический курс). — ISBN 978-5-9916-4682-6. [Электронный ресурс] — Режим доступа: <https://www.biblio-online.ru/book/obschaya-filosofiya-382775>.

3. Бакеева, Е. В. Введение в онтологию : учеб. пособие для вузов / Е. В. Бакеева. — Москва : Издательство Юрайт, 2017. — 385 с. — (Серия : Университеты России). — ISBN 978-5-534-02561-3. [Электронный ресурс] — Режим доступа: <https://www.biblio-online.ru/book/vvedenie-v-ontologiyu-401461>.

б) дополнительная литература:

4. Казин А.Л. Философия искусства в русской и европейской духовной традиции / А.Л. Казин; Под общ. Ред. В.П. Сальникова. – СПб.: Алетейя, 2000. – 432 с. Количество экземпляров 42.

5. Бессонов, Б. Н. История философии : учеб. пособие для академического бакалавриата / Б. Н. Бессонов. — М. : Издательство Юрайт, 2014. — 278 с. — (Серия : Бакалавр. Академический курс). — ISBN 978-5-9916-4270-5. [Электронный ресурс] – Режим доступа: <https://www.biblio-online.ru/book/istoriya-filosofii-381965> .

6. Гриненко, Г. В. История философии : учебник для бакалавров / Г. В. Гриненко. — 4-е изд., перераб. и доп. — М. : Издательство Юрайт, 2015. — 706 с. — (Серия : Бакалавр. Академический курс). — ISBN 978-5-9916-3453-3. [Электронный ресурс] – Режим доступа: <https://www.biblio-online.ru/book/istoriya-filosofii-378223>.

в) перечень ресурсов информационно-телекоммуникационной сети «Интернет»:

7. Образовательный портал «Науки-онлайн» [Электронный ресурс]. – Режим доступа: <http://www.nauki-online.ru>, свободный (дата обращения: 15.01.2019).

г) программное обеспечение (лицензионное), базы данных, информационно-справочные и поисковые системы:

8. Библиотека Гумер - гуманитарные науки [Электронный ресурс]. – Режим доступа: <http://www.gumer.info> , свободный (дата обращения: 15.01.2019).

9. Издательство «Юрайт». Официальный сайт издательства [Электронный ресурс]. – Режим доступа: <http://urait.ru>.

10. Электронная библиотека научных публикаций «eLIBRARY.RU» [Электронный ресурс]. – Режим доступа: <http://elibrary.ru>, свободный (дата обращения: 15.01.2019).

11. Электронно-библиотечная система издательства «Лань» [Электронный ресурс]. – Режим доступа: <http://e.lanbook.com>.

7 Материально-техническое обеспечение дисциплины (модуля)

Для обеспечения учебного процесса используется аудитория № 306, оборудованная:

- мультимедийный проектор AcerX1261P – 1 шт.;
- ноутбук Asus – 1 шт.;
- экран Lumien Master picture 180*180 – 1 шт.

Для проведения лекционных и практических занятий используются демонстрационные программы, мультимедийные курсы, оформленные с помощью Microsoft Power Point.

8 Образовательные и информационные технологии

В рамках изучения дисциплины предполагается использовать следующие образовательные технологии: лекции, практические занятия, самостоятельная работа студентов.

Лекция направлена на систематизированное изложение накопленных и актуальных научных знаний. На лекции концентрируется внимание обучающихся на наиболее сложных и узловых вопросах, стимулируется их активная познавательная деятельность.

Ведущим методом в лекции выступает устное изложение учебного материала, который сопровождается одновременной демонстрацией слайдов, созданных в среде PowerPoint, при необходимости привлекаются открытые Интернет-ресурсы, а также демонстрационные и наглядно-иллюстрационные материалы, видеоматериалы.

Практическое занятие предполагает анализ ситуаций и примеров, а также исследование актуальных проблем по темам дисциплины. Главной целью практического занятия является индивидуальная, практическая работа каждого обучающегося, направленная на формирование у него компетенций, определенных в рамках дисциплины.

Самостоятельная работа студента (обучающегося) является составной частью учебной работы. Ее основной целью является формирование навыка самостоятельного приобретения знаний по вопросам теоретического курса, самостоятельная работа с литературой и периодическими изданиями, в том числе находящимися в глобальных компьютерных сетях.

Самостоятельная работа подразумевает самостоятельный поиск, анализ информации, проработку учебного материала, конспектирование материала, выполнение контрольной работы.

9 Фонд оценочных средств для проведения текущего контроля успеваемости и промежуточной аттестации по итогам освоения дисциплины (модуля)

Уровень и качество знаний обучающихся оцениваются по результатам текущего контроля успеваемости и промежуточной аттестации по итогам освоения дисциплины (модуля).

Текущий контроль успеваемости: контрольная работа.

Промежуточная аттестация по итогам освоения дисциплины проводится в виде зачета с оценкой на 1 курсе. К моменту сдачи зачета с оценкой должна быть зачтена контрольная работа. Зачет с оценкой позволяет оценить уровень освоения компетенций за весь период изучения дисциплины (модуля).

9.1 Балльно-рейтинговая оценка текущего контроля успеваемости и знаний студентов

Балльно-рейтинговая оценка текущего контроля успеваемости и знаний студентов не применяется.

9.2 Методические рекомендации по проведению процедуры оценивания знаний, умений и навыков и (или) опыта деятельности, характеризующих этапы формирования компетенций

Этапы формирования компетенций

Название и содержание этапа	Код(ы) формируемых на этапе компетенций
Этап 1. Формирование базы знаний: лекции; практические занятия по темам теоретического содержания; самостоятельная работа обучающихся по вопросам тем теоретического содержания.	ОК-1 ОК-6
Этап 2. Формирование навыков практического использования знаний: работа с текстом лекции, работа с учебниками, учебными пособиями из перечня основной и дополнительной литературы, ресурсов информационно-телекоммуникационной сети «Интернет», баз данных, информационно-справочных и поисковых систем и т.п.; самостоятельная работа по выполнению контрольной работы.	ОК-1 ОК-6
Этап 3. Проверка усвоения материала: контрольная работа; зачет с оценкой.	ОК-1 ОК-6

Методические рекомендации по проведению процедуры оценивания знаний, умений и навыков и (или) опыта деятельности

Контрольная работа

Контрольная работа – один из видов самостоятельной работы студентов, который представляется в печатной или рукописной форме. Контрольная работа предназначена для развития способности к восприятию, анализу, критическому осмыслению, систематизации информации и отработки навыков грамотного и логичного изложения материала.

Зачет с оценкой

Зачет с оценкой позволяет оценить уровень освоения компетенций за весь период изучения дисциплины. Проведение зачета с оценкой состоит из ответов на вопросы билета. Зачет с оценкой предполагает ответы на теоретические вопросы из перечня вопросов, вынесенных на зачет с оценкой.

9.3 Темы курсовых работ (проектов) по дисциплине (модулю)

Написание курсовых работ (проектов) учебным планом не предусмотрено.

9.4 Контрольные вопросы для проведения входного контроля остаточных знаний по обеспечивающим дисциплинам (модулям)

Дисциплина (модуль) «Философия» изучается обучающимися на 1 курсе, в связи с этим входной контроль остаточных знаний не проводится.

9.5 Описание показателей и критериев оценивания компетенций на различных этапах их формирования, описание шкал оценивания

Показатели и критерии оценивания компетенций на различных этапах их формирования

Название этапа	Показатели оценивания компетенций	Критерии оценивания компетенций
Этап 1. Формирование базы знаний	Посещение лекционных и практических занятий. Ведение конспекта лекций. Участие в обсуждении теоретических вопросов тем на практических занятиях. Наличие на практических занятиях требуемых материалов (учебная литература, конспекты и проч.).	Посещаемость не менее 90 % лекционных и практических занятий. Степень участия в обсуждении теоретических вопросов тем на каждом практическом занятии. Требуемые для занятий материалы (учебная литература, конспекты и проч.) в наличии.
Этап 2. Формирование навыков практического использования знаний	Составление конспекта. Самостоятельная работа по подготовке к практическим занятиям, выполнению контрольной работы.	Наличие конспекта. Самостоятельная работа по подготовке к практическим занятиям. Наличие своевременно выполненной самостоятельно контрольной работы.
Этап 3.	Готовность обучающегося к	Степень интеллектуальной

Название этапа	Показатели оценивания компетенций	Критерии оценивания компетенций
Проверка усвоения материала	участию в практических занятиях (интеллектуальная, материально-техническая). Активность и эффективность участия обучающегося на каждом практическом занятии. Правильность своевременно выполненной контрольной работы. Зачет с оценкой.	готовности обучающегося к участию в практических занятиях. Требуемые для практических занятий материалы (учебная литература, конспекты и т.п.) в наличии. Степень активности и эффективности участия на каждом практическом занятии. Представленная контрольная работа соответствует требованиям по содержанию и оформлению. Зачет с оценкой сдан в установленное время.

Шкалы оценивания

Контрольная работа

«Зачтено»: контрольная работа выполнена в соответствии с заданием, правильно и полностью, содержит соответствующие аргументированные выводы, требования по оформлению и содержанию соблюдены в полном объеме.

«Не зачтено»: контрольная работа выполнена не в соответствии с заданием и (или) не правильно, и (или) не полностью, содержит не верные и (или) не аргументированные выводы, требования по оформлению и содержанию не соблюдены.

Зачет с оценкой

На зачет с оценкой выносятся вопросы, охватывающие все содержание учебной дисциплины.

Знания обучающихся оцениваются по четырех бальной системе с выставлением обучающимся итоговой оценки «отлично», либо «хорошо», либо «удовлетворительно», либо «неудовлетворительно».

Оценка «отлично» при приеме зачета с оценкой выставляется в случае:

- полного, правильного и уверенного изложения обучающимся учебного материала по каждому из вопросов билета;
- уверенного владения обучающимся понятийно-категориальным аппаратом учебной дисциплины;
- логически последовательного, взаимосвязанного и правильно структурированного изложения обучающимся учебного материала, умения

устанавливать и прослеживать причинно-следственные связи между событиями, процессами и явлениями, о которых идет речь в вопросах билета;

– приведения обучающимся надлежащей аргументации, наличия у обучающегося логически и нормативно обоснованной точки зрения при освещении проблемных, дискуссионных аспектов учебного материала по вопросам билета;

– лаконичного и правильного ответа обучающегося на дополнительные вопросы преподавателя.

Оценка «хорошо» при приеме зачета с оценкой выставляется в случае:

– недостаточной полноты изложения обучающимся учебного материала по отдельным (одному или двум) вопросам билета при условии полного, правильного и уверенного изложения учебного материала по, как минимум, одному вопросу билета;

– допущения обучающимся незначительных ошибок и неточностей при изложении учебного материала по отдельным (одному или двум) вопросам билета;

– допущения обучающимся незначительных ошибок и неточностей при использовании в ходе ответа отдельных понятий и категорий дисциплины;

– нарушения обучающимся логической последовательности, взаимосвязи и структуры изложения учебного материала по отдельным вопросам билета, недостаточного умения обучающегося устанавливать и прослеживать причинно-следственные связи между событиями, процессами и явлениями, о которых идет речь в вопросах билета;

– приведения обучающимся слабой аргументации, наличия у обучающегося недостаточно логически и нормативно обоснованной точки зрения при освещении проблемных, дискуссионных аспектов учебного материала по вопросам билета;

– допущения обучающимся незначительных ошибок и неточностей при ответе на дополнительные вопросы преподавателя.

Любой из указанных недостатков или их определенная совокупность могут служить основанием для выставления обучающемуся оценки «хорошо».

Оценка «удовлетворительно» при приеме зачета с оценкой выставляется в случае:

– невозможности изложения обучающимся учебного материала по любому из вопросов билета при условии полного, правильного и уверенного изложения учебного материала по как минимум одному из вопросов билета;

– допущения обучающимся существенных ошибок при изложении учебного материала по отдельным (одному или двум) вопросам билета;

– допущении обучающимся ошибок при использовании в ходе ответа основных понятий и категорий учебной дисциплины;

– существенного нарушения обучающимся или отсутствия у обучающегося логической последовательности, взаимосвязи и структуры

изложения учебного материала, неумения обучающегося устанавливать и проследивать причинно-следственные связи между событиями, процессами и явлениями, о которых идет речь в вопросах билета;

– отсутствия у обучающегося аргументации, логически и нормативно обоснованной точки зрения при освещении проблемных, дискуссионных аспектов учебного материала по вопросам билета;

– невозможности обучающегося дать ответы на дополнительные вопросы преподавателя.

Любой из указанных недостатков или их определенная совокупность могут служить основанием для выставления обучающемуся оценки «удовлетворительно».

Оценка «неудовлетворительно» при приеме зачета с оценкой выставляется в случае:

– отказа обучающегося от ответа по билету с указанием, либо без указания причин;

– невозможности изложения обучающимся учебного материала по двум вопросам билета;

– допущения обучающимся существенных ошибок при изложении учебного материала по двум вопросам билета;

– скрытое или явное использование обучающимся при подготовке к ответу нормативных источников, основной и дополнительной литературы, конспектов лекций и иного вспомогательного материала, кроме случаев специального указания или разрешения преподавателя;

– невладения обучающимся понятиями и категориями данной дисциплины;

– невозможность обучающегося дать ответы на дополнительные вопросы преподавателя.

Любой из указанных недостатков или их совокупность могут служить основанием для выставления обучающемуся оценки «неудовлетворительно».

Обучающийся имеет право отказаться от ответа по выбранному билету с указанием, либо без указания причин и взять другой билет. При этом с учетом приведенных выше критериев оценка обучающемуся должна быть выставлена на один балл ниже заслуживаемой им.

Дополнительные вопросы могут быть заданы обучающемуся в случае:

– необходимости конкретизации и изложенной обучающимся информации по вопросам билета с целью проверки глубины знаний отвечающего по связанным между собой темам и проблемам;

– необходимости проверки знаний обучающегося по основным темам и проблемам курса при недостаточной полноте его ответа по вопросам билета.

9.6 Типовые контрольные задания для проведения текущего контроля и промежуточной аттестации по итогам обучения по дисциплине (модулю)

Типовые контрольные задания для проведения текущего контроля успеваемости

Типовые задания для выполнения контрольной работы:

1. Особенность предметной области философского знания.
2. Специфика философских проблем и их отличие от проблем науки и религии.
3. Функции философии в жизни общества.
4. Роль философия в культуре.
5. Философские школы эллинистического периода.
6. Суть полемики номинализма и реализма в средневековой схоластике.
7. Теория познания эмпиризма.
8. Теория познания рационализма.
9. Немецкая классическая философия.
10. Идеология Просвещения.
11. Отечественная философская традиция.
12. Проблема построения системы онтологии.
13. Основания разделения бытия на идеальное и материальное.
14. Отличия современной философии от классической (новоевропейской) философии.
15. Особенность постановки философских проблем в лингвистической философии.
16. Соотношение понятий знание, сознание, самосознание.
17. Предпосылки и детерминанты человеческого мышления.
18. Основные модели познавательного отношения человека к миру.
19. Соотношение понятий истина и правда.
20. Методы построения теоретического знания.

Типовые контрольные задания для проведения промежуточной аттестации по итогам освоения дисциплины

Примерные вопросы, выносимые на зачет с оценкой:

1. Предмет философии.
2. Основные характеристики философского знания.
3. Функции философии как формы духовной культуры.
4. Возникновение философии (на примере возникновения философии в Древней Греции).
5. Основные черты древнегреческой философии.
6. Основные черты философии Древнего Востока.
7. Основные проблемы средневековой европейской философии.

8. Общая характеристика европейской философии XVII-XIX веков.
9. Основные черты отечественной философской традиции.
10. Общая характеристика современной философии.
11. Бытие как проблема философии.
12. Монистические и плюралистические концепции бытия.
13. Материальное и идеальное бытие.
14. Специфика человеческого бытия.
15. Пространственно-временные характеристики бытия.
16. Проблема жизни, ее конечности и бесконечности, уникальности и множественности во Вселенной.
17. Идея развития в философии.
18. Бытие и сознание.
19. Проблема сознания в философии.
20. Понятие знания, сознания, самосознания, их соотношение.
21. Природа мышления. Язык и мышление.
22. Познание как предмет философского анализа.
23. Понятие субъекта и объекта познания, их соотношение.
24. Понятие творчества. Соотношение понятий познания и творчества.
25. Основные формы и методы познания.
26. Проблема истины в философии и науке. Основные концепции истины.
27. Понятие рациональности. Многообразие форм познания и типы рациональности.
28. Соотношение понятий истины, оценки, ценности.
29. Понятие практики в философии. Практика и познание.
30. Философия и наука как формы знания и познания.
31. Структура научного знания.
32. Проблема обоснования достоверности научного знания.
33. Критерии научности знания. Верификация и фальсификация.
34. Проблема индукции в научном познании.
35. Рост научного знания и проблема научного метода.
36. Специфика социально-гуманитарного познания.
37. Позитивистские и постпозитивистские концепции в методологии науки.
38. Рациональные реконструкции истории науки.
39. Научные революции и смена типов рациональности.
40. Свобода научного поиска и социальная ответственность ученого.
41. Человек и мир в современной философии.
42. Природное (биологическое) и общественное (социальное) в человеке.
43. Теория антропосоциогенеза.
44. Смысл жизни как философская проблема.
45. Проблема смерти и бессмертия в философии.
46. Понятия свободы и творчества.
47. Философское понимание общества и его истории.

48. Общество как саморазвивающаяся система.
49. Понятие культуры и цивилизации, их соотношение.
50. Необходимость и сознательная деятельность людей в историческом процессе.
51. Динамика и типология исторического развития.
52. Понятие насилия и ненасилия в социальной философии.
53. Основные концепции философии истории.
54. Философия о перспективах современной цивилизации.
55. Понятие техники. Роль техники в развитии общества.
56. Научно-технический прогресс: проблемы и перспективы.

10 Методические рекомендации для обучающихся по освоению дисциплины (модуля)

Изучение дисциплины (модуля) «Философия» обучающимися организуется в виде лекций, практических занятий и самостоятельной работы. Продолжительность изучения дисциплины – один курс. Уровень и качество знаний обучающихся оцениваются по результатам текущего контроля успеваемости и промежуточной аттестации по итогам освоения дисциплины в виде зачета с оценкой.

Основными видами аудиторной работы студентов являются лекции и практические занятия (п. 5.2, 5.3, 5.4). В ходе лекции преподаватель излагает и разъясняет основные, наиболее сложные понятия, а также соответствующие теоретические и практические проблемы, дает задания и рекомендации для практических занятий, а также указания по выполнению обучающимся самостоятельной работы.

Задачами лекций являются:

- ознакомление обучающихся с целями, задачами и структурой дисциплины, ее местом в системе наук и связями с другими дисциплинами;
- краткое, но по существу, изложение комплекса основных научных понятий, подходов, методов, принципов данной дисциплины;
- краткое изложение наиболее существенных положений, раскрытие особенно сложных, актуальных вопросов, освещение дискуссионных проблем;
- определение перспективных направлений дальнейшего развития научного знания в данной области.

Значимым фактором полноценной и плодотворной работы обучающегося является культура ведения конспекта. Качественно сделанный конспект поможет обучающемуся в процессе самостоятельной работы и при подготовке к сдаче зачета с оценкой.

Практические занятия по дисциплине проводятся в соответствии с п. 5.4. Цели практических занятий: закрепить знания, полученные студентом на лекции и в результате самостоятельного изучения соответствующих разделов рекомендуемой литературы; приобрести начальные практические умения и навыки.

Темы практических занятий (п. 5.4) заранее сообщаются обучающимся для того, чтобы они имели возможность подготовиться и проработать соответствующие теоретические вопросы дисциплины. В начале каждого практического занятия преподаватель кратко доводит до обучающихся цели и задачи занятия, обращая их внимание на наиболее сложные вопросы по изучаемой теме.

Современное обучение предполагает, что существенную часть времени при освоении учебной дисциплины обучающийся проводит самостоятельно. Такой метод обучения способствует творческому овладению обучающимися специальными знаниями и навыками. Обучающимся необходимо развивать в себе способность работать с массивами информации и потребность использовать доступные информационные возможности и ресурсы для поиска нового знания и его распространения.

Самостоятельная работа студента включает в себя (п. 5.6):

- самостоятельный поиск, анализ информации, проработку учебного материала, конспектирование материала;
- выполнение контрольной работы (п. 9.6).

Завершающим этапом самостоятельной работы является подготовка к сдаче зачета с оценкой. Примерные вопросы, выносимые на зачет с оценкой по дисциплине (модулю) «Философия» приведены в п. 9.6.

Рабочая программа дисциплины (модуля) составлена в соответствии с требованиями ФГОС ВО по направлению подготовки 23.03.01 Технология транспортных процессов (уровень бакалавриата).

Программа рассмотрена и утверждена на заседании кафедры № 1 «Философии и социальных коммуникаций» «9» апреля 2019 года, протокол № 9.

Разработчики:

к.ф.н., доцент


Майор М.Н.

к.ф.н., доцент


Преображенская А.В.

(ученая степень, ученое звание, фамилия и инициалы разработчиков)

Заведующий кафедрой № 1 «Философии и социальных коммуникаций»

к.ф.н., доцент


Майор М.Н.

(ученая степень, ученое звание, фамилия и инициалы заведующего кафедрой)

Программа согласована:

Руководитель ОПОП

к.т.н.


Коникова Е.В.

(ученая степень, ученое звание, фамилия и инициалы руководителя ОПОП)

Программа рассмотрена и одобрена на заседании Учебно-методического совета Университета «16» апреля 2019 года, протокол № 6.