

Т. Н. Кошелева, Е. В. Грозовская

**ЭКСПЕРТИЗА И ДИАГНОСТИКА ОБЪЕКТОВ ПРЕДПРИЯТИЙ
СЕРВИСА**

МЕТОДИЧЕСКИЕ РЕКОМЕНДАЦИИ
по выполнению курсовой работы

Учебно-методическое пособие

Учебно-методическое пособие для студентов образовательных организаций высшего образования, обучающихся направлению подготовки 43.03.01 «Сервис», профилю обучения «Сервис в сфере транспорта» (очное и заочное обучение)

Санкт-Петербург
2022

ББК 65.37
УДК 656.7

Кошелева Т. Н., Грозовская Е. В. **Экспертиза и диагностика объектов предприятий сервиса** (Методические рекомендации по выполнению курсовой работы): учебно-методическое пособие/ Университет ГА. - СПб.: Издательство "НИЦ АРТ", 2022. – 19 с.

Подготовлены в соответствии с программой дисциплины «Экспертиза и диагностика объектов предприятий сервиса» и требованиями ФГОС ВО для студентов по направлению обучения «Сервис», профиль «Сервис в сфере транспорта» для очного и заочного обучения. Содержат тематический план, методические рекомендации по выполнению курсовой работы, примерные темы курсовых работ, список литературы.

Предназначены для студентов гуманитарного факультета по направлению обучения «Сервис», профиль «Сервис в сфере транспорта».

Рецензенты:

М. Н. Майор - канд. филос. наук, доц.
О. В. Бургонов – д.э.н., профессор

© Кошелева Т.Н., Грозовская Е.В., 2022
© Издательство НИЦ АРТ, 2022

СОДЕРЖАНИЕ

Введение

1. Общие положения

2. Методические рекомендации по выполнению курсовой работы

2.1. Выбор темы курсовой работы

2.2. Поиск литературных источников, анализ и обобщение материала по теме курсовой работы

2.3. Структура курсовой работы

2.4. Требования к оформлению курсовой работы

3. Критерии оценки курсовой работы

4. Порядок и процедура защиты курсовой работы

Заключение

Список рекомендуемой литературы

Приложения

Приложение 1. Примерные темы курсовых работ

Приложение 2. Образец бланка титульного листа курсовой работы

Введение

Дисциплина «Экспертиза и диагностика объектов предприятий сервиса» способствует формированию системы знаний о методических основах современных научных и практических знаний по экспертизе и диагностике объектов предприятий сервиса, о субъектах экспертизы и диагностики, о методах и инструментах исследования, о способах и средствах решения экономических проблем, выявленных на предприятиях сервиса.

Целями освоения дисциплины «Экспертиза и диагностика объектов предприятий сервиса» являются получение студентами знаний о сущности хозяйственных процессов и хозяйственных ситуаций, применение теоретических основ комплексного экономического анализа хозяйственной деятельности, формирование у студентов аналитического мышления, умение владеть специальными методами и приемами экономического анализа для решения задач по управлению и улучшению финансово-хозяйственной деятельности предприятия и оценивать результаты производственной деятельности и выявлять резервы повышения эффективности производства.

Задачами освоения дисциплины являются:

формирование у студентов системных знаний о функционировании предприятий сервиса в современных условиях в сфере транспорта, в том числе в сфере воздушного транспорта;

знакомство студентов с основами экономических знаний в целях принятия экономически обоснованных управленческих решений, обеспечения экономической эффективности предприятий сферы сервисного обслуживания на транспорте;

знакомство студентов с методами определения круга задач в процессе проведения экспертизы и диагностики деятельности предприятия сервиса;

знакомство студентов с методами определения, анализа и оценки производственно-экономических показателей в процессе проведения экспертизы и диагностики деятельности предприятия сервиса; с механизмом принятия экономически обоснованных управленческих решений в процессе проведения экспертизы и диагностики деятельности предприятия сервиса; с механизмом обеспечения экономической эффективности сервисной деятельности предприятия в процессе проведения экспертизы и диагностики деятельности предприятия сервиса;

знакомство студентов с методами выбора организационных решений для формирования сервисной системы обслуживания с использованием методов организации и управления процессом проведения экспертизы и диагностики деятельности предприятия сервиса;

знакомство студентов с методами разработки комплекса мероприятий по организации, планированию и мониторингу деятельности сервисной компании в процессе проведения экспертизы и диагностики деятельности предприятия сервиса и объектов авиационной инфраструктуры;

знакомство студентов с методами сбора актуальной информации об удовлетворенности клиентов в целях организации и проведения экспертизы и диагностики объектов предприятий сервиса; с методами организации и управления имуществом аэропортового комплекса и активами сервисных предприятий на транспорте как результат проведения экспертизы и диагностики объектов предприятий сервиса; с методами определения показателей эффективности деятельности предприятия сервиса в рамках транспортного комплекса;

знакомство студентов с основами экономических знаний и организации проведения экспертизы и диагностики полученных результатов в целях принятия экономически обоснованных решений, с алгоритмом обеспечения экономической эффективности организаций сферы сервисного обслуживания на транспорте на основе реализации механизма планирования производственно-хозяйственной деятельности предприятий сервиса на транспорте и организации проведения экспертизы и диагностики полученных результатов в целях изменения конъюнктуры рынка и спроса потребителей;

знакомство студентов с методикой проведения экспертизы и диагностики деятельности предприятий сервиса на транспорте;

привить студентам практические умения и навыки по анализу производственно-хозяйственной деятельности предприятия сервиса в сфере транспорта и обеспечения его эффективности, в том числе в сфере воздушного транспорта.

Дисциплина «Экспертиза и диагностика объектов предприятий сервиса» обеспечивает подготовку выпускника к организационно-управленческому типу задач профессиональной деятельности.

1. Общие положения

Курсовая работа выполняется студентами в соответствии с учебными планами.

Написание курсовой работы - важнейший элемент учебного процесса, имеющий целью более углубленное изучение курса «Экспертиза и диагностика объектов предприятий сервиса» и приобретение студентами навыков самостоятельного научного исследования.

Работа выполняется студентами во внеаудиторное время по одной из тем дисциплины «Экспертиза и диагностика объектов предприятий сервиса», указанной в тематике курсовых работ.

Курсовая работа должна представлять собой законченную разработку актуального вопроса экономики и включать в себя как теоретическую часть, где студент должен продемонстрировать знания теории экономики по разрабатываемой теме, так и методическую часть, в которой необходимо показать умение использовать методы экономического анализа для решения поставленных в курсовой работе задач.

Целью курсовой работы является приобретение студентами следующих навыков:

- ♣ систематизация и углубление теоретических и практических знаний по специальности;
- ♣ приобретение навыков самостоятельной работы;
- ♣ овладение методикой анализа, обобщения, оценки экономических явлений;
- ♣ применять знания, полученные на лекциях и практических занятиях, для самостоятельного анализа экономических тенденций и проблем в сфере экспертизы и диагностики объектов предприятий сервиса;

- ♣ теоретически грамотно и логически последовательно излагать рассматриваемую проблему;
- ♣ выделять наиболее существенные негативные процессы и явления в исследуемой сфере;
- ♣ использовать экономико-математические методы и эконометрические модели для анализа и прогнозирования изменений исследуемого экономического процесса.

Курсовая работа выполняется на основе:

- глубокого изучения нормативно-законодательной базы;
- изучения отечественных и зарубежных источников по экспертизе и диагностики объектов предприятий сервиса, анализа статистических данных;
- использования конкретных материалов деятельности предприятий в сфере экспертизы и диагностики объектов предприятий сервиса.

Работа должна удовлетворять как научным требованиям, так и требованиям оформления в соответствии с ГОСТом.

Общими требованиями к курсовой работе являются:

- чёткое формулирование цели курсовой работы;
- убедительная аргументация и обоснование выводов;
- использование многочисленных и разнообразных источников в процессе освещения вопросов экспертизы и диагностики объектов предприятий сервиса;
- логическая последовательность изложения материала;
- доказательность выводов и обоснованность практических предложений;
- конкретное формулирование выводов и предложений;
- правильное оформление работы.

Выполнение курсовой работы поможет студенту получить навыки использования основных методов экономического анализа, изучения взаимосвязей между экономическими явлениями в сфере экспертизы и диагностики объектов предприятий сервиса и обобщения полученных результатов, а также приобрести навыки работы с современной отечественной и зарубежной экономической литературой.

2. Методические рекомендации к выполнению курсовой работы

2.1. Выбор темы курсовой работы

Выполнение курсовой работы включает следующие этапы:

- получение студентами задания у научного руководителя, с которым студент согласовывает тему работы, выбирая её из предложенного списка рекомендуемых тем курсовых работ, план курсовой работы и её структуру;
- составление необходимого списка учебной и научных источников литературы с помощью своего научного руководителя и проведение анализа выбранных источников информации;
- проведение научной работы, аналитическая работа и написание курсовой работы, её оформление и представление научному руководителю;
- исправление недостатков и доработка курсовой работы, в том числе подготовка презентации для защиты работы;
- процесс защиты курсовой работы.

Выполнение курсовой работы начинается с выбора темы. Предлагаемая студентам тематика (Приложение 1) охватывает весь курс дисциплины «Экспертиза и диагностика объектов предприятий сервиса». Порядок выбора темы позволяет учесть наличие учебных пособий, научных работ, интернет-источников, а также профессиональные предпочтения, умения и навыки учащихся. Каждый студент самостоятельно выбирает тему из предлагаемого списка тем курсовых работ в Приложении 1 после обсуждения и консультаций с научным руководителем.

Выполнение курсовой работы является одним из важных моментов формирования компетенций в процессе освоения образовательной программы студентом, поэтому целесообразно выбирать тему курсовой работы с учетом возможности её дальнейшей разработки и частичного использования в будущей выпускной квалификационной работе. Если темы курсовой работы и направления планируемой темы выпускной квалификационной работы различаются значительно, то написание курсовой работы по данной дисциплине поможет студентам приобрести умения и навыки в процессе формирования компетенций и опыт работы с экономической литературой и статистическими данными.

Курсовая работа выполняется под руководством научного руководителя, который помогает студенту определить вопросы, подлежащие рассмотрению и исследованию в курсовой работе, структуру курсовой работы. Определяются, согласовываются и фиксируются научным руководителем сроки выполнения курсовой работы и необходимые для написания курсовой работы источники литературы. Студент разрабатывает и согласовывает с научным руководителем тему, структуру курсовой работы и консультирует студента по возникающим вопросам. В процессе работы над курсовой работой научный руководитель проверяет выполнение отдельных этапов работы.

В то же время студенту следует иметь в виду, что научный руководитель является только консультантом, а не соавтором или редактором курсовой работы студента, поэтому всю ответственность за имеющиеся в работе теоретические, методические, стилистические и другие ошибки несет студент.

Опираясь на собранный материал, студент работает над написанием теоретической части курсовой работы. Вопросы теоретической, практической части и названия курсовой работы должны быть логически взаимосвязаны. Важно не перегружать курсовую работу большим количеством незначительных вопросов. Наиболее оптимальным можно считать такую структуру работы, которая состоит из введения, заключения, 2-3 глав, которые могут включать по два-три параграфа. Параграфы и главы курсовой работы не должны повторять формулировку темы.

Необходимо внимательно выбирать, обрабатывать и систематизировать весь материал. В процессе работы план может изменяться в связи с уточнением или более полным освоением материала.

2.2. Поиск литературных источников, анализ и обобщение материала по теме курсовой работы

Поиск литературных источников - это информационный поиск, процесс отыскания литературных источников, которые раскрывают вопросы темы курсовой работы или содержат необходимую информацию, статистические данные, необходимые для анализа вопросов темы курсовой работы. Подбор учебной и научной литературы следует начинать после согласования с научным руководителем и утверждения на кафедре темы курсовой работы. В процессе выбора источников необходимо использовать предметно-тематические каталоги и библиографические справочники библиотек, а также интернет-источники и придерживаться следующего алгоритма:

1. Составление перечня периодических изданий по тематике выполняемой курсовой работы;
2. Использовать издания (монографии, учебники, статьи) не старше пяти лет от момента написания курсовой работы студентом.

Сбор литературы по теме исследования (нормативной, первоисточников, научной) начинается с подготовки библиографического списка, который должен всесторонне охватывать исследуемую тему. Источниками для формирования библиографического списка могут быть:

- список обязательной и рекомендованной литературы по теме курсовой работы;
- образовательные сайты интернет ресурсов;
- библиографические списки и сноски в учебниках и научных изданиях (монографиях, научных статьях) последних лет или диссертациях по данной тематике;

Поиск литературных источников рекомендуется проводить на следующих порталах:

Информационно-образовательный портал САУ. - <http://e.spbume.ru/>

Электронная библиотека САУ <http://library.ime.ru/jirbis>

Электронная библиотека ИД «Гребенников» <http://grebennikon.ru>

Электронная библиотека РГБ <http://www.rsl.ru>

Научная электронная библиотека eLIBRARY.RU <http://elibrary.ru>,

Государственный Комитет Статистики <http://www.gks.ru/>

РосБизнесКонсалтинг www.rbc.ru

Справочная правовая система «Консультант Плюс». URL: www.consultant.ru
Официальный сайт Правительства Российской Федерации. URL: www.government.ru Российская государственная библиотека. – Режим доступа: www.rsl.ru
Российская национальная библиотека – Режим доступа: www.nlr.ru
Государственная публичная научно-техническая библиотека (ГПНТБ) России – Режим доступа: www.gpntb.ru.

Электронно-библиотечная система Лань – <https://e.lanbook.com/>

Технология информационного поиска сводится к быстрому просмотру литературы для отбора источников, соответствующих рассматриваемым вопросам для выполнения курсовой работы, затем отобранная литература изучается более детально и проводится анализ собранного материала для выполнения курсовой работы.

2.3. Структура курсовой работы

Курсовая работа по дисциплине «Экспертиза и диагностика объектов предприятий сервиса» должна иметь следующую структуру: титульный лист, содержание, введение, основная часть курсовой работы (2-3 главы и в каждом 2-3 параграфа), заключение, список использованных источников, приложения.

Количество страниц в работе не менее 30.

Введение.

Во введении обосновывается актуальность темы курсовой формулируются цель и задачи исследования, необходимо определить объект и предмет исследования, отмечается уровень теоретической проработки исследуемой в работе проблемы, а также приводятся методы анализа, применяемые в работе, и информационная база на которой основана курсовая работа.

Первая глава.

Содержание первой главы носит теоретико-методологический характер и должна включать:

- обзор современного состояния рассматриваемой проблемы;
- обобщение и оценки точек зрения различных авторов по теме курсовой работы;
- экономическую сущность исследуемого явления, его генезис, эволюцию, виды, классификации;
- методы решения задач, используемых в курсовой работе.

Вторая глава.

Назначение и содержание второй главы курсовой работы сводится к анализу состояния исследуемого явления или процесса.

Анализ должен проводиться либо на примере реального субъекта хозяйствования с использованием статистической информации в динамике (за 2-3 года или периода).

Необходимым при проведении анализа является использование информации, полученной в ходе самостоятельного исследования, применение экономико-математических методов и эконометрических моделей, оценка эффективности конкретной деятельности, программ и мероприятий рассматриваемого субъекта хозяйствования.

Вторая глава должна содержать:

- характеристику объекта исследования и выявление характеристик, значимых с точки зрения темы курсовой работы;
- анализ полученных результатов, предполагающий выявление взаимосвязей, оценку силы влияния факторов, расчет зависимостей в соответствии с темой курсовой работы;
- наличие выводов по главе в целом.

Третья глава.

Третья глава логически завершает курсовую работу. В данной главе на основании оценки состояния исследуемого явления или процесса во второй главе работы, выявляются основные тенденции и проблемы развития, динамика их изменения, формулируются прогнозные оценки будущего состояния исследуемых процессов или явлений, определяются возможные пути разрешения выявленных в ходе анализа проблем их развития. Предлагаются рекомендации и конкретные практические решения, направленные на совершенствование изучаемых процессов и явлений и проводится оценка эффективности предложенных рекомендаций.

Третья глава должна содержать:

- рекомендации по теме исследования в соответствии с выявленными во второй главе проблемами;
- экономическую обоснованность предлагаемых рекомендаций.

Все главы и параграфы курсовой работы должны быть логически увязаны между собой так, что каждая предыдущая глава, параграф создает методологическую основу для исследований, намечаемых в последующих главах, параграфах.

Заключение.

В разделе «Заключение» на 2-3 страницах кратко, но аргументировано излагаются основные выводы, полученные в ходе анализа проблемы в соответствии с темой курсовой работы, и предложения, направленные на совершенствование существующей практики, а также дается объективная, научно-обоснованная экономическая оценка сформулированных рекомендаций. Логически последовательно излагаются теоретические и практические выводы и предложения, к которым пришел студент в результате исследования.

Приложения.

В приложении следует помещать промежуточные расчеты, вспомогательные таблицы, методики, инструкции, заполненные формы отчетности или другие документы, непосредственно касающиеся темы курсовой работы. В приложениях помещаются вспомогательные материалы (схемы, таблицы, алгоритмы и др.) и промежуточные результаты.

Список использованных источников.

Список используемых источников включает источники и литературу, которыми пользовался студент при написании курсовой работы. Он включает нормативные акты, монографии, статьи, ресурсы Internet, другие источники и оформляется в соответствии со стандартом.

В курсовой работе необходимо правильно использовать и комментировать цитаты, не перегружая ими текст, приводить самостоятельно выбранный фактический материал для иллюстрации важнейших положений темы, увязывать анализируемые теоретические положения с практикой.

2.4. Требования к оформлению курсовой работы

Представленная к защите курсовая работа должна быть распечатана на компьютере на одной стороне стандартного листа бумаги формата А-4 (210 мм * 297 мм) с полями: левое — 30 мм, правое -15 мм, верхнее — 20 мм, нижнее — 20 мм. Шрифт Times New Roman, размер - 14, интервал – 1,5. Выравнивание – по ширине. Общий объем курсовой работы, как правило, должен быть не менее 30 листов, включая титульный лист, содержание, текст глав, заключение, список используемых источников. При этом материалы приложений в данный объем не включаются.

Листы курсовой работы должны быть пронумерованы и сброшюрованы таким образом, при котором исключается возможность выпадения отдельных листов. Номер страницы проставляют внизу страницы в центре листа, за исключением первой страницы (титульного листа).

Оформление титульного листа

Титульный лист является 1-й страницей курсовой работы и заполняется по строго определенным правилам. Следует помнить, что после слова «Тема» (или курсовая работа на тему) ставится двоеточие (:), а название темы берется в кавычки (« »). При этом точка (.) после названия темы и других подзаголовков не ставится.

На титульном листе курсовой работы указывается название темы, направление и профиль подготовки, фамилию, имя, отчество студента, выполнившего курсовую работу, номер учебной группы и ряд других данных. Образец титульного листа приведен в Приложении 2.

Оформление заголовков и оглавления

Текст должен быть последовательно структурирован (разбит на разделы, главы, параграфы и пр.):

Раздел I. Общая теория управления имущественным комплексом аэропорта

Глава 1. Общая теория в системе оценки стоимости имущественного комплекса

1.1. Развитие теории оценки стоимости в России и за рубежом

1.2. Предмет и метод оценки стоимости имущественного комплекса

1.2.1. Формирование стандартов оценки стоимости

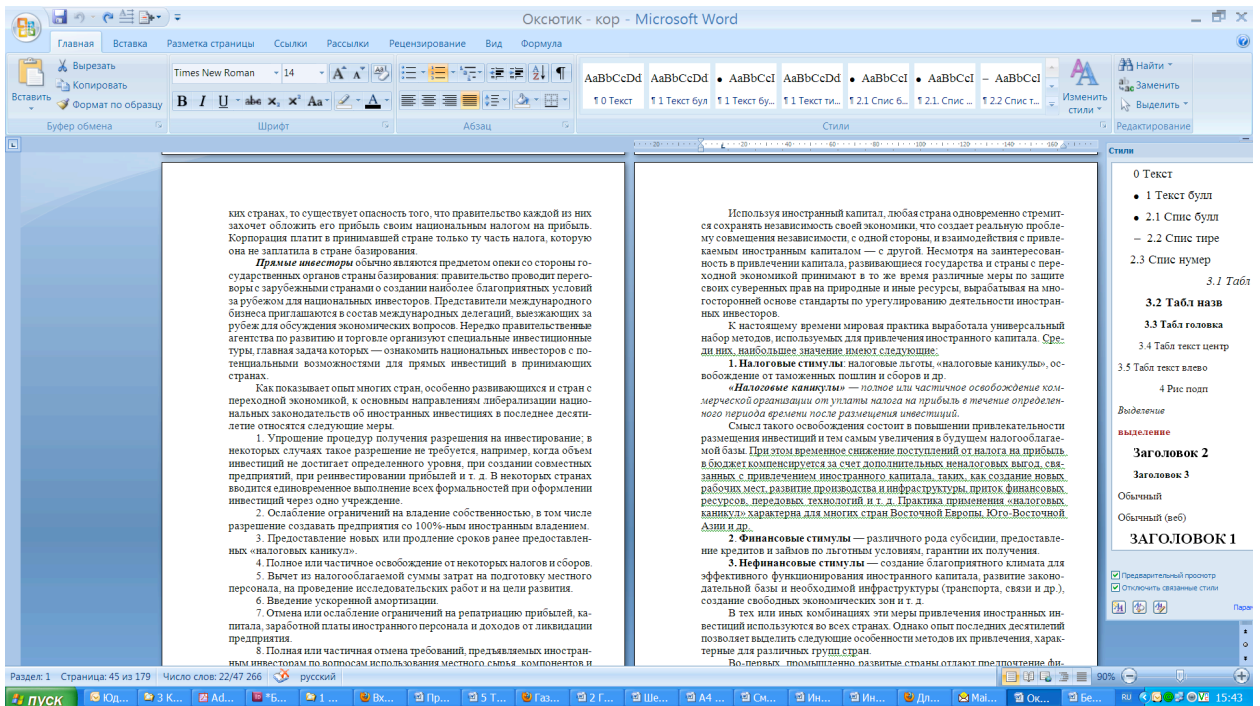
1.2.1.1. Теория и практика рыночной оценки стоимости имущественного комплекса аэропорта

В случае выделения полужирным либо курсивным шрифтом или набора гарнитурой, отличной от гарнитуры основного текста, заголовки одного уровня следует оформлять одинаково.

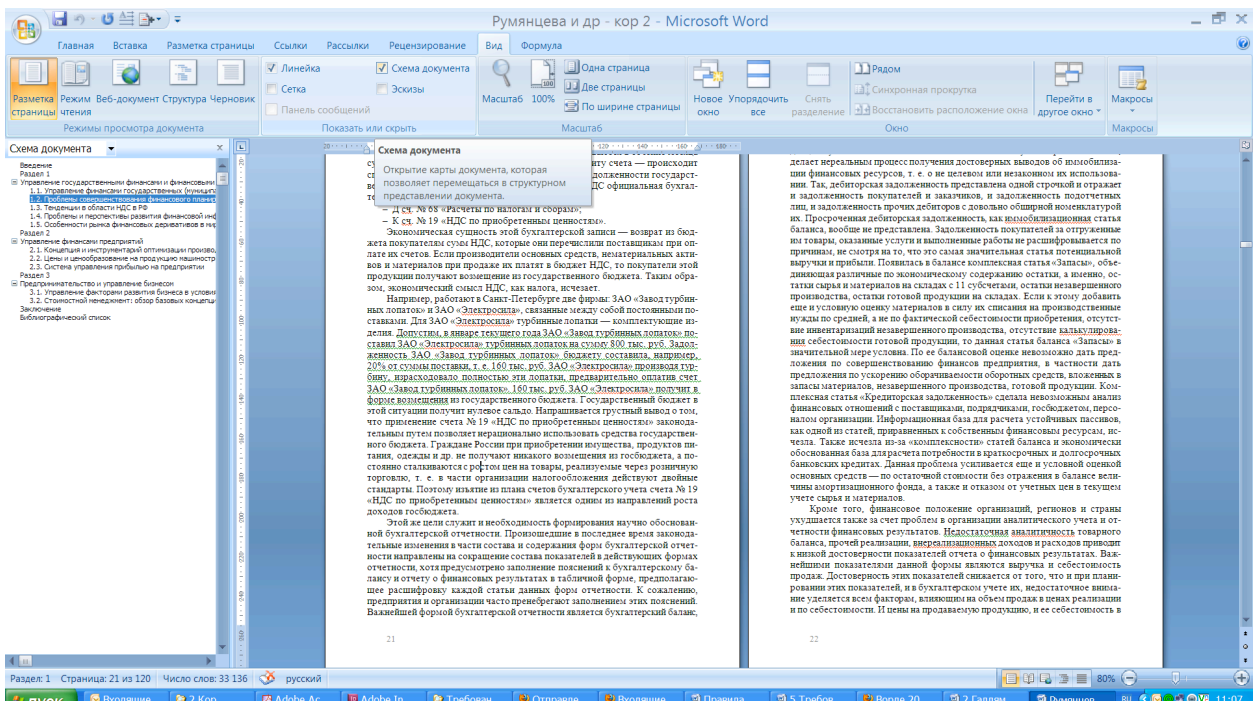
Подзаголовки низких уровней, встречающиеся в отдельных частях текста, могут не нумероваться, но их следует также оформлять одинаково и отделять вместе с текстом, к которому они относятся, от предшествующего и последующего текста интервалом.

Если в конце каких-либо раздела студент вставляет параграф «Выводы», он должен быть введен для всех соответствующих разделов и добавлен в содержание. (Если выводы есть в конце гл. 1, они должны иметься в конце гл. 2, 3 и т. д.).

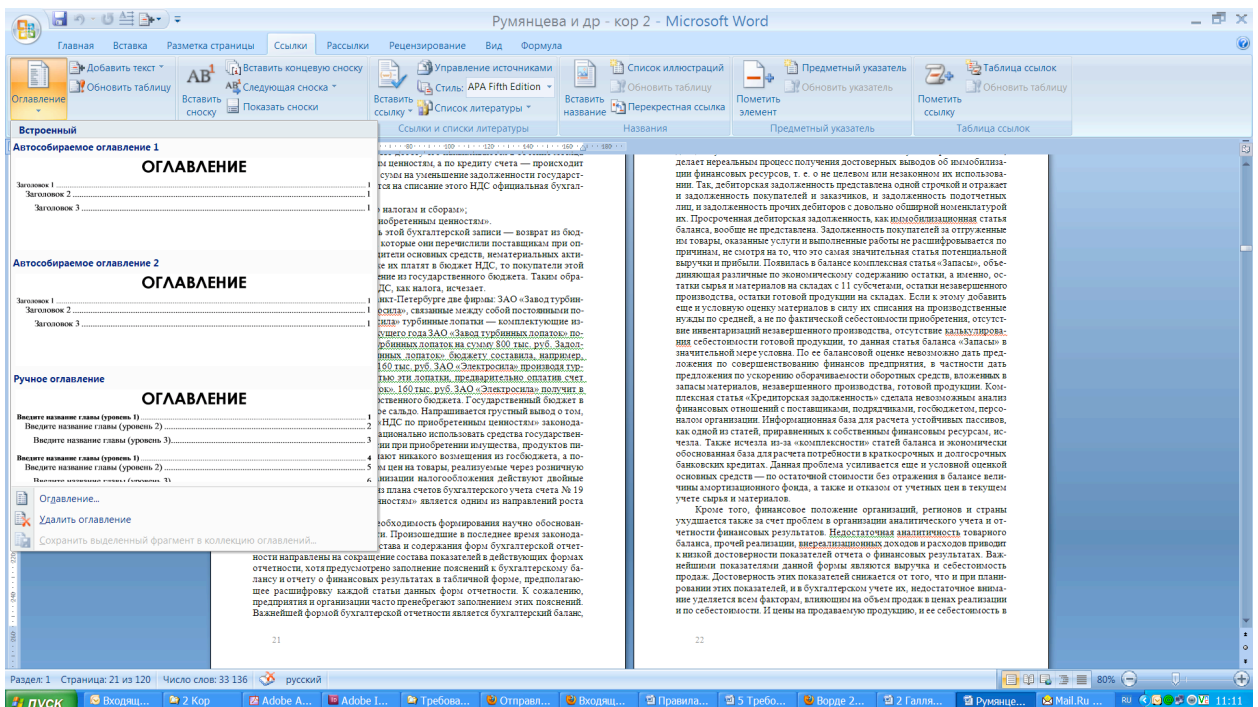
Заголовкам следует присвоить соответствующие стили — Заголовок 1, Заголовок 2 и т. д.: вкладка «Главная» — группа «Стили» — маленькая стрелка в нижнем правом углу.



После присвоения заголовкам соответствующих стилей можно видеть структуру текста:



Лишние элементы, попавшие в схему документа, должны быть удалены путем назначения им других стилей:

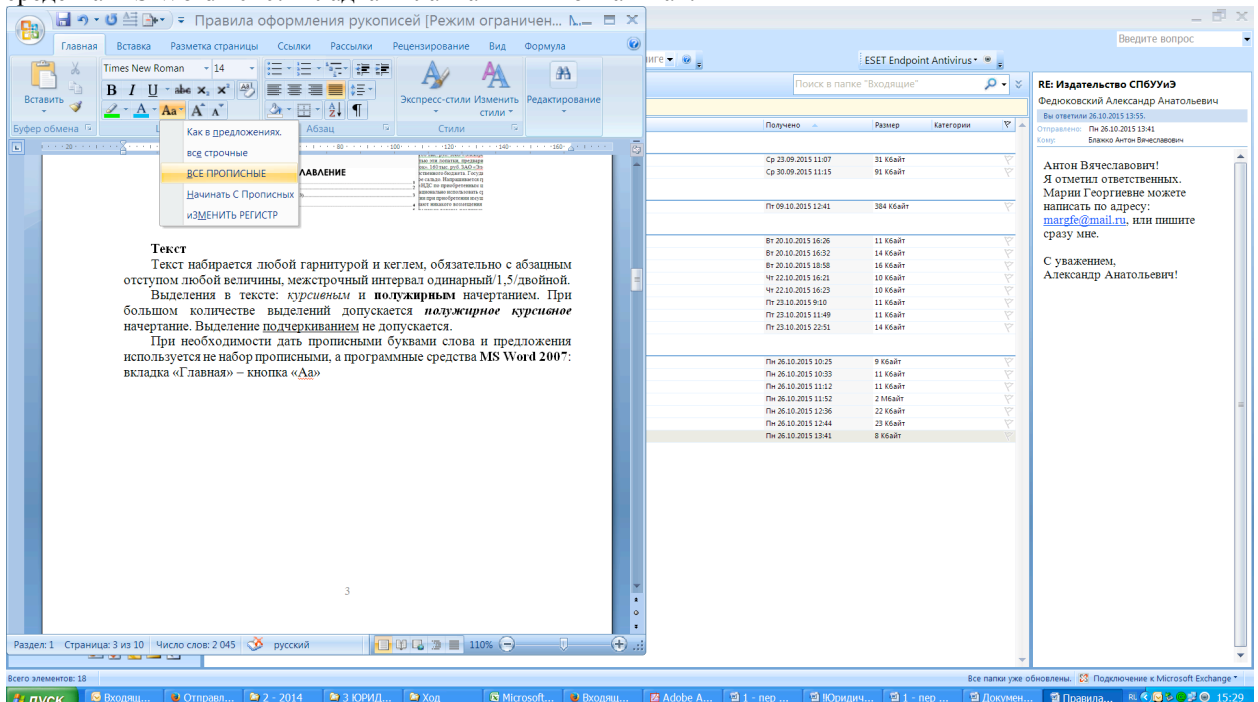


Оформление текста

Текст основной части делят на главы, каждая из которых в свою очередь делится на параграфы (например, ГЛАВА 1, 1.1 - первый параграф первой главы, 2.3 – третий параграф второй главы и т.д.). Название главы пишут прописными (большими) буквами. Каждую главу курсовой работы необходимо начинать с новой страницы.

Выделения в тексте: *курсивным* и **полужирным** начертанием. При большом количестве выделений допускается *полужирное курсивное* начертание, выделение подчеркиванием не допускается.

При необходимости дать прописными буквами слова и предложения используются программные средства MS Word 2010: вкладка «Главная» — кнопка «Аа»:



Прописными буквами слова и предложения НЕ НАБИРАЮТСЯ! Выравнивание – по ширине.
Стили

Основному тексту рукописи должен быть присвоен единый стиль (в указанном окне группы стилей чаще всего это «Обычный», «Обычный текст», «Основной текст»).

Списки

Маркировка и нумерация списков осуществляются не вручную, а программными средствами MS Word: вкладка «Главная», группа «Абзац» две кнопки команд слева вверху.

В случае сложных многоуровневых списков предпочтительна структурная последовательность:

I. Классификация финансовой устойчивости организации.

1. Типы финансовой устойчивости:

1) абсолютная устойчивость финансового состояния;

2) нормальная устойчивость финансового состояния;

3) неустойчивое финансовое состояние организации:

· низкая платежеспособность;

· кризисное финансовое состояние.

При нумерации после ПРОПИСНОЙ БУКВЫ и римской цифры в начале пункта списка ставится точка:

A. Обобщающим показателем финансовой устойчивости

I. Снижение уровня запасов — происходит путем

После скобки используется ТОЛЬКО СТРОЧНАЯ БУКВА:

Достоинства метода заключаются в том, что с его помощью можно:

1) показывать основные источники;

2) делать оперативные выводы

В тексте, в перечислениях, списках после точки с запятой ставится СТРОЧНАЯ БУКВА.

Пробелы

В тексте не должны присутствовать двойные, тройные и т. д. пробелы.

Абзацный отступ устанавливается либо введением числового значения в окне группы «Абзац» вкладки «Главная» (нажать кнопку со стрелочкой в нижнем правом углу группы), либо перемещением верхнего левого маркера отступа на горизонтальной линейке вверху страницы. Инициалы, сокращения типа «т. е.» разделяются пробелом.

Правила цитирования

Особой формой использования чужого фактического материала являются цитаты, которые используются, чтобы без искажений передать мысль автора первоисточника. Нельзя цитировать источник полностью без своих комментариев и без анализа и формулирования собственных выводов студентом.

Автор курсовой работы может использовать в тексте прямые (полностью совпадающие с первоисточником) или косвенные (пересказ первоисточника своими словами) цитаты.

Ссылки в тексте на источник цитирования необходимо приводить в соответствии с порядковым номером источника, приведённого в курсовой работе списка используемых источников и заключаются в квадратные скобки в конце цитаты ([]).

Оформление списка сокращений и условных обозначений

Инициалы приводятся после фамилии, единообразно по всему тексту. Обозначения валют: руб., долл. (долл. США), евро. Знаки валют – не используются.

Разряды чисел отделяются неразрывными пробелами: 100 000 руб. либо запятой: 143,56 тыс. руб., но не точкой.

Числовой промежуток «от–до» обозначается коротким тире: 12–13 сентября 2019 г.

Оформление списка терминов

При выполнении учебно-научных работ может быть при необходимости предусмотрено составление глоссария. Глоссарий – толковый (объясняющий) словарь понятий и терминов. При оценивании курсовой работы учитывается количественное и качественное наполнение глоссария.

Оформление формул и единиц измерения величин

Формулы следует набирать в формульном редакторе MS Office — Microsoft Equation. Формулы нумеруются арабскими цифрами в пределах главы, например, (2.1).

Оформление рисунков и иллюстраций

Рисунки и иллюстрации должны иметь либо сквозную нумерацию (1–...), либо по главам (1.1.1–...). Автору необходимо проверить правильность нумерации рисунков и иллюстраций. Каждый рисунок и иллюстрация должны иметь название и ссылки на них в тексте и помещаются после приведения рисунка.

Созданные средствами MS Word рисунки и схемы должны быть сгруппированы, линии и стрелки проведены ровно от и до границ соответствующих объектов. Рисунки должны сохранять возможность разгруппировки и редактирования их элементов и надписей. *Созданные средствами MS Excel* графики и диаграммы также должны сохранять возможность редактирования.

При создании рисунков средствами MS Office не следует использовать цветные заливки элементов и различные цвета линий и рамок. Выразительные на экране, при черно-белой печати такие рисунки

предстают излишне темными, а все богатство красок превращается в нечеткие линии и фигуры различных оттенков серого цвета.

Оформление таблиц

Таблицы должны иметь либо сквозную нумерацию (1–...), либо по главам (1.1.1–...). Автору необходимо проверить правильность нумерации таблиц. Каждая таблица должны иметь название (Таблица 2.3 – третья таблица второй главы - выравнивание справа) и на все таблицы должны быть ссылки в тексте.

Не следует использовать цветные заливки таблиц, отдельных строк и ячеек. Следует учитывать, что пространственные таблицы, уместающиеся в рукописи на странице формата А4 со значительным уменьшением кегля либо продолжающиеся на нескольких страницах, при верстке затруднительно разместить на странице формата А5 с соблюдением издательских правил и норм. Их приходится расчленять горизонтально и вертикально, ухудшая визуальное представление и восприятие читателем. Поэтому пространственные таблицы по возможности следует разделять на две и более, часть данных представлять в списочном виде.

Оформление списка литературы

Список используемых источников должен включать не менее 25-30 источников по теме курсовой работы за последние несколько лет. Все издания, на которые сделаны ссылки в тексте курсовой работы, должны обязательно отражаться в списке литературы.

Список используемых источников, как правило, составляется в следующей последовательности: Официальные законодательные нормативно-методические материалы; монографическая, учебная и другая специальная литература (фамилия автора, его инициалы, число страниц); статистические сборники, инструктивные и отчетные материалы государственных и муниципальных организаций и коммерческих предприятий; интернет ресурсы. Список используемых источников составляется по первой букве фамилии автора по алфавиту, а при отсутствии автора - по первой букве названия работы). Один источник приводится в списке один раз.

Для статей в периодических изданиях и сборниках обязательно указание промежутка страниц в общем издании:

31. Кирюхин, В. В. Инвестиционный риск в анализе инвестиционной привлекательности [Текст] // В. В. Кирюхин / Проблемы современной экономики: сб. ст. М.: Наука, 2013. – с. 68–75.

Пример оформления библиографического списка

1. *Абрамова, С.* Российские холдинги: новые эмпирические свидетельства // С. Абрамова // Вопросы экономики. 2013. № 1. - с. 98–111.

2. *Аникушин, Е. Ф.* Международные финансы [Текст] / Е. Ф. Аникушин. - М.: Ин-т экон. РАН, 2010. - 368 с.

3. *Акулов, В. Б.* Теория организации: учеб. пособие для вузов. [Текст] / В. Б. Акулов, М. Н. Рудаков. - Петрозаводск: Изд-во ПетрГУ, 2012. - 256 с.

4. *Аношкина, Е. Л.* Регионотозидание как институционально-экономическая форма развития России в условиях глобализации: автореф. дис. ... д-ра экон. наук. [Текст] / Е. Л. Аношкина. - СПб., 2011.- 48 с.

.....

17. Об организации страхового дела в Российской Федерации: Федеральный закон РФ от 27 ноября 1992 г. № 401-ФЗ (ред. от 28.12.2013 № 410-ФЗ) // Собрание законодательства Российской Федерации. 2013. 29 декабря.

Оформление приложений

Приложения являются элементом курсовой работы и продуктом визуализации курсовой работы. В приложениях следует приводить различные вспомогательные материалы (таблицы, схемы, графики, диаграммы, иллюстрации, анкеты, опросные листы и т.п.). Материалы, помещенные в приложениях, должны быть связаны с основным текстом, в котором обязательно делаются ссылки на соответствующие приложения. Приложения не засчитываются в заданный объем работы.

Размещаются после списка литературы в порядке ссылок на них в тексте работы.

3. Критерии оценки курсовой работы

Курсовая работа является отдельным видом учебной работы. Максимальная сумма баллов по выполнению и защите курсовой работы составляет 100 баллов и распределяется следующим образом:

Таблица 1

Содержание критериев оценки курсовой работы

Критерии оценки	Максимальная сумма баллов
Содержательные, ВСЕГО:	40
Актуальность темы	10
Структура работы	10
Постановка цели и задач	10
Степень самостоятельности	10

Критерии оценки	Максимальная сумма баллов
Формальные, ВСЕГО:	30
Соблюдение сроков сдачи курсовой работы	10
Соблюдение требований по оформлению текста	10
Соблюдение требований по оформлению списка литературы, наличие ссылок на источники	10
Защита	30
Всего	100

Балльная оценка по результатам защиты курсовой работы выставляется исходя из следующих критериев:

Таблица 2

Критерии оценки защиты курсовой работы/проекта

Критерии оценки	Балл
Неполностью раскрыта тема курсовой работы:	11 - 17
Умение докладывать, выделять главное, давать полные ответы на вопросы по теме работы	18 - 24
Умение оперировать профессиональной терминологией	24- 30

Таблица 3

Шкала оценок курсовой работы

Оценка за курсовую работу	удовлетворительно		хорошо		отлично
Балл (Рд) за курсовую работу в БРС Университета	61		74		91
Баллы в международной шкале ECTS с буквенным обозначением уровня	61-67	68-73	74-83	84-90	91-100
Уровень сформированности компетенций по дисциплине «Экспертиза и диагностика объектов предприятий сервиса»	Пороговый		Повышенный		Высокий

Если студент на защите курсовой работы получает оценку «не удовлетворительно» (0 - 60 балл), тогда делается вывод о том, что дисциплинарная часть компетенций, отнесенных к освоению в рамках дисциплины «Экспертиза и диагностика объектов предприятий сервиса», у студента не сформирована.

4. Порядок и процедура защиты курсовой работы

Представленная на кафедру курсовая работа, регистрируется на кафедре и получает предварительную оценку в виде письменного отзыва научного руководителя. Поступившие работы проверяются в системе «Антиплагиат». К защите допускаются работы с уровнем оригинальности не ниже 70%. Справка об оригинальности подписывается научным руководителем.

В отзыве дается общая характеристика работы, определяется степень самостоятельности ее исполнения. Кроме того, указываются положительные стороны работы и анализируются ее недостатки по структуре и содержанию.

В отзыве также приводятся рекомендации по устранению замечаний, и отмечается, допускается ли курсовая работа к защите.

В случае если преподаватель обнаруживает в работе серьезные ошибки и недостатки, то она вместе с рецензией возвращается студенту для полной или частичной доработки.

Если курсовая работа не допущена к защите, то рекомендуется переработать ее с учетом замечаний преподавателя и вторично сдать на рецензию.

Предельный срок сдачи курсовой работы на кафедру не позднее 2-х недель до даты защиты курсовой работы.

Заключительный этап в выполнении курсовой работы – защита.

В отзыве на курсовую работу может не содержаться окончательной оценки. Предварительная оценка дается в форме вывода «Работа допускается к защите» или «Работа не допускается к защите». Окончательная же оценка дается по результатам защиты. Защита курсовой работы проводится до экзамена.

Защита курсовых работ - это подведение итогов самостоятельной работы студента. В результате он получает право допуска к экзамену по курсу «Экспертиза и диагностика объектов предприятий сервиса». После защиты, курсовая работа сдается на кафедру.

Заключение

Курсовая работа – это самостоятельная разработка студентом конкретной темы с элементами научного анализа, отражающая приобретенные студентом теоретические знания и практические навыки, умение работать с первоисточниками, делать обстоятельные выводы.

Процесс выполнения курсовой работы включает в себя ряд этапов: составление развёрнутого плана, подбор учебно-научной литературы и других первоисточников, собственно работа над курсовой работой, формулирование выводов, редакционно-техническое оформление, рецензирование, проверка на антиплагиат, защита.

Структурно курсовая работа должна включать в себя введение (≈1-1,5 страницы), основную часть – как правило, 2-3 главы, которые, в свою очередь, состоят из 2-3 параграфов, заключение, список использованной литературы. Общий объём курсовой работы может составлять от 25 до 40 страниц машинописного текста. Текст курсовой работы печатается на одной стороне листа белой бумаги формата А4 с интервалом 1,5. Шрифт – Times New Roman, размер шрифта – 14.

Список рекомендуемой литературы

а) основная литература:

1 Губенко А.В. **Системный анализ в управлении предприятием на транспорте**: Учеб. пособ. для вузов. Допущ. УМО [Текст] / А. В. Губенко, Т. Ю. Ксенофонтова, А. С. Мерзликина. - СПб.: ГУГА, 2017. - 238с. (270 экз.)

2 Казакова, Н. А. **Анализ финансовой отчетности. Консолидированный бизнес : учебник для вузов** / Н. А. Казакова. — Москва : Издательство Юрайт, 2020. — 233 с. — (Высшее образование). — ISBN 978-5-534-10602-2. — [Электронный ресурс]. - Режим доступа: <https://urait.ru/bcode/456425> (дата обращения: 12.05.2021).

3 Толпегина, О. А. **Комплексный экономический анализ хозяйственной деятельности в 2 ч. Часть 1 : учебник и практикум для вузов** / О. А. Толпегина, Н. А. Толпегина. — 3-е изд., перераб. и доп. — Москва : Издательство Юрайт, 2020. — 364 с. — (Высшее образование). — ISBN 978-5-534-05185-8. — [Электронный ресурс]. - Режим доступа: <https://urait.ru/bcode/451595> (дата обращения: 12.05.2021).

4 Толпегина, О. А. **Комплексный экономический анализ хозяйственной деятельности в 2 ч. Часть 2 : учебник и практикум для вузов** / О. А. Толпегина, Н. А. Толпегина. — 3-е изд., перераб. и доп. — Москва : Издательство Юрайт, 2020. — 182 с. — (Высшее образование). — ISBN 978-5-534-06000-3. — [Электронный ресурс]. - Режим доступа: <https://urait.ru/bcode/451597> (дата обращения: 12.05.2021).

5 **Экономика и анализ деятельности предприятий воздушного транспорта**: Сборник задач по дисциплинам [Электронный ресурс, текст] / Зайцева И.В., ред. - СПб.: ГУГА, 2018. - 128с. (220 экз.)

б) дополнительная литература:

6 Антохонова, И. В. **Методы прогнозирования социально-экономических процессов**: Учеб. пособ. для вузов. Реком. УМО [Текст] / И. В. Антохонова. - 2-е изд., испр. и доп. - М.: Юрайт, 2019. - 213с. - ISBN 978-5-534-04096-8. (10 экз.)

7 Костромина Е.В. **Авиатранспортный маркетинг**: Учебник для бакалавриата [Текст] / Е. В. Костромина. - 2-е изд., испр. и доп. - М.: ИНФРА-М, 2018. - 360 с. - ISBN 978-5-16-006252-5 (54 экз.)

8 Кулагина, Н. А. **Анализ и диагностика финансово-хозяйственной деятельности предприятия. Практикум: учебное пособие для академического бакалавриата** / Н. А. Кулагина. — 2-е изд., перераб. и доп. — Москва: Издательство Юрайт, 2019. — 135 с. — (Бакалавр. Академический курс). — ISBN 978-5-534-07835-0. — [Электронный ресурс]. - Режим доступа: <https://www.biblio-online.ru/bcode/438609> (дата обращения: 11.05.2021).

9 Кузьмина, Е. Е. **Комплексный анализ хозяйственной деятельности. В 2 ч. Часть 1: учебник и практикум для академического бакалавриата** / Е. Е. Кузьмина, Л. П. Кузьмина; под общей редакцией Е. Е. Кузьминой. — Москва: Издательство Юрайт, 2019. — 225 с. — (Бакалавр. Академический курс). — ISBN 978-5-9916-9203-8. — [Электронный ресурс]. - Режим доступа: <https://www.biblio-online.ru/bcode/433089> (дата обращения: 11.05.2021).

10 Антохонова, И. В. **Методы прогнозирования социально-экономических процессов**: Учеб. пособ. для вузов. Реком. УМО [Текст] / И. В. Антохонова. - 2-е изд., испр. и доп. - М.: Юрайт, 2019. - 213с. - ISBN 978-5-534-04096-8. (10 экз.)

11 **Хозяйственный механизм авиатранспортных предприятий**: Учеб. пособ. для вузов. Допущ. УМО [Текст]. Ч.1: Авиакомпании / Маслаков В.П., ред. - СПб.: Питер, 2015. - 368с. - ISBN 978-5-496-00709-2. (165 экз.)

в) перечень ресурсов информационно-телекоммуникационной сети «Интернет»:

12 **Воздушный кодекс РФ** от 19.03.1997 №60 ФЗ (ред. от 31.12.2017) [Электронный ресурс]. - Режим доступа: http://www.consultant.ru/document/cons_doc_LAW_13744/ - свободный доступ (дата обращения 11.05.2021).

- 13 **Федеральные авиационные правила** [Электронный ресурс]. - Режим доступа: <http://www.favt.ru/dokumenty-federalnye-pravila/> - свободный доступ (дата обращения 11.05.2021).
- 14 **Официальный сайт Федеральной службы государственной статистики** [Электронный ресурс]. - Режим доступа: <http://www.gks.ru/> свободный доступ (дата обращения: 11.05.2021).
- 15 **Официальный сайт Министерства финансов РФ** [Электронный ресурс]. - Режим доступа: <http://www.minfin.ru/ru/> свободный доступ (дата обращения: 11.05.2021).
- 16 **Официальный сайт Федеральной налоговой службы** [Электронный ресурс]. - Режим доступа: <http://www.nalog.ru/> свободный доступ (дата обращения: 11.05.2021).
- 17 **Официальный сайт Федеральной антимонопольной службы** [Электронный ресурс]. - Режим доступа: <http://www.fas.gov.ru/> свободный доступ (дата обращения: 11.05.2021).
- 18 **Официальный сайт Банка России** [Электронный ресурс]. - Режим доступа: <http://www.cbr.ru/> свободный доступ (дата обращения: 11.05.2021).
- 19 **Официальный сайт журнала «Вопросы экономики»** [Электронный ресурс]. - Режим доступа: <http://www.vopreco.ru/> свободный доступ (дата обращения: 11.05.2021).
- г) программное обеспечение (лицензионное, свободно распространяемое), базы данных, информационно-справочные и поисковые системы:
- 20 **Библиотека СПбГУ ГА** [Электронный ресурс]. – Режим доступа: <http://www.biblioclub.ru/> / свободный доступ (дата обращения: 11.05.2021).
- 21 **Образовательная платформа «Юрайт»** [Электронный ресурс]. – Режим доступа: <https://urait.ru/library/vo/> / свободный доступ (дата обращения: 11.05.2021).
- 22 **Российская национальная библиотека** [Электронный ресурс]. – Режим доступа: <http://www.nlr.ru/> / свободный доступ (дата обращения: 11.05.2021).
- 23 **Электронно-библиотечная система «Лань»** [Электронный ресурс]. – Режим доступа: <https://e.lanbook.com/books/> / свободный доступ (дата обращения: 11.05.2021).

Примерная тематика курсовых работ

1. Методы экспертизы и диагностики объектов предприятий сервиса.
2. Информационное обеспечение экспертизы и диагностики объектов предприятий сервиса.
3. Задачи, содержание и принципы экспертизы и диагностики объектов предприятий сервиса.
4. Роль и назначение экспертизы и диагностики объектов предприятий сервиса в управлении организацией сервиса в транспортной сфере.
5. Методы комплексной оценки финансово-хозяйственной деятельности организации сервиса в транспортной сфере.
6. Особенности организации сервиса в транспортной сфере и методики оперативного, текущего и перспективного анализа.
7. Системный подход к анализу хозяйственной деятельности организации сервиса в транспортной сфере.
8. Анализ производства и реализации продукции (услуг).
9. Анализ эффективности использования трудовых ресурсов организации сервиса в транспортной сфере.
10. Анализ использования основных средств.
11. Анализ использования материальных ресурсов организации сервиса в транспортной сфере.
12. Анализ себестоимости продукции (услуг).
13. Анализ финансовых ресурсов деятельности организации сервиса в транспортной сфере.
14. Анализ использования прибыли организации сервиса в транспортной сфере.
15. Принятие управленческих решений на основе маржинального анализа.
16. Анализ маркетинговой деятельности предприятия как объект комплексного анализа.
17. Анализ производительности труда.
18. Анализ фонда заработной платы.
19. Анализ рентабельности организации сервиса в транспортной сфере.
20. Анализ безубыточности объема продаж.
21. Анализ формирования чистой прибыли.
22. Формирование и анализ прибыли в организации сервиса в транспортной сфере и пути повышения рентабельности.
23. Анализ использования рабочего времени как фактора роста производительности труда.
24. Расчет, взаимосвязь и анализ показателей внутрихозяйственной деятельности организации сервиса в транспортной сфере.
25. Анализ состава и структуры затрат, включаемых в себестоимость продукции (работ, услуг) организации сервиса в транспортной сфере.
26. Анализ показателей эффективного использования оборотных средств организации сервиса в транспортной сфере.
27. Оценка финансового состояния организации сервиса в транспортной сфере и разработка мероприятий по его стабилизации.
28. Проблемы финансовой устойчивости организации сервиса в транспортной сфере.
29. Методика комплексной оценки и хозяйственной деятельности организации сервиса в транспортной сфере.
30. Анализ доходов, расходов и финансовых результатов деятельности организации сервиса в транспортной сфере.
31. Анализ производительности труда в организации сервиса в транспортной сфере и оценка влияния факторов на ее изменение.
32. Анализ качества и конкурентоспособности продукции (услуг) организации сервиса в транспортной сфере.
33. Анализ себестоимости отдельных видов продукции (услуг) организации сервиса в транспортной сфере.
34. Анализ дебиторской и кредиторской задолженности организации сервиса в транспортной сфере.
35. Анализ безубыточности объема продаж организации сервиса в транспортной сфере.
36. Анализ рентабельности собственного капитала организации сервиса в транспортной сфере.
37. Анализ использования рабочего времени как фактора роста производительности труда.
38. Анализ и оценка эффективности использования собственного и заемного капитала организации сервиса в транспортной сфере.
39. Анализ деловой активности организации сервиса в транспортной сфере.
40. Анализ ликвидности и платежеспособности организации сервиса в транспортной сфере.

42. Анализ активов организации сервиса в транспортной сфере и оценка ее имущественного положения.
43. Особенности экономического анализа деятельности организаций сервиса в транспортной сфере.
44. Особенности анализа деятельности организаций сервиса в транспортной сфере.
45. Анализ чистой прибыли предприятия сервиса.
46. Методы оценки влияния экологических затрат на финансовые результаты деятельности предприятия сервиса.
47. Методы определения кредитоспособности предприятия сервиса.
48. Анализ источников финансирования текущих активов на предприятии сервиса.
49. Анализ собственных средств предприятия сервиса.
50. Оценка эффективности использования заемных средств на предприятии сервиса.
51. Стратегия предприятия сервиса в области формирования и использования оборотного капитала.
52. Принципы выбора стратегии краткосрочного финансирования предприятия сервиса.
53. Взаимосвязь риска и доходности на предприятии сервиса.
54. Варианты дивидендной политики предприятия сервиса.
55. Методы финансового прогнозирования предприятия сервиса.
56. Анализ уровня самофинансирования предприятия сервиса.
57. Оценка активности предприятия сервиса в области природоохранной деятельности.
58. Методы прогнозирования потенциального банкротства предприятия сервиса.
59. Признаки неудовлетворительности структуры баланса предприятия сервиса.
60. Анализ ассортимента продукции (услуг) предприятия сервиса.
61. Маркетинговая стратегия и структура потребителей товаров (услуг) предприятия сервиса.
62. Анализ выполнения заданий по производству услуг на предприятии сервиса.
63. Анализ рационального использования производственных мощностей предприятия сервиса.
64. Оценка современного состояния и направления совершенствования аналитической работы предприятия сервиса.
65. Анализ и разработка предложений по совершенствованию финансово-хозяйственной деятельности предприятия сервиса.
66. Федеральные, региональные, местные налоги, их влияние на результаты финансово-хозяйственной деятельности предприятия сервиса.
67. Анализ оборотного капитала предприятия сервиса.
68. Анализ факторов и резервов минимизации переменных и постоянных затрат на предприятии сервиса.
69. Анализ себестоимости продукции (услуг) и разработка рекомендаций по ее снижению на предприятии сервиса.
70. Анализ и оценка потребностей в основном и оборотном капитале на предприятии сервиса.
71. Анализ структуры и величины собственных источников финансирования предприятия сервиса.
72. Анализ структуры и величины заемных источников финансирования предприятия сервиса.
73. Анализ использования краткосрочных кредитов банка и влияние банковского кредитования на эффективность финансово-хозяйственной деятельности предприятия сервиса.

Приложение 2.

Титульный лист курсовой работы

**ФЕДЕРАЛЬНОЕ АГЕНТСТВО ВОЗДУШНОГО ТРАНСПОРТА
(РОСАВИАЦИЯ)
ФЕДЕРАЛЬНОЕ ГОСУДАРСТВЕННОЕ БЮДЖЕТНОЕ ОБРАЗОВАТЕЛЬНОЕ
УЧРЕЖДЕНИЕ ВЫСШЕГО ОБРАЗОВАНИЯ
«САНКТ-ПЕТЕРБУРГСКИЙ ГОСУДАРСТВЕННЫЙ УНИВЕРСИТЕТ
ГРАЖДАНСКОЙ АВИАЦИИ»**

Кафедра «Социально-экономических дисциплин и сервиса»

Курсовая работа по дисциплине:

«Экспертиза и диагностика объектов предприятий сервиса»

Тема работы: «_____»

Направление подготовки
Направленность (профиль) ОП ВО
Квалификация (степень) выпускника:

43.03.01 «Сервис»
«Сервис в сфере транспорта»
Бакалавр

Выполнил (а): студент (ка) группы № _____

(ФИО, подпись)

Зачетная книжка № _____

Научный руководитель _____

(ученая степень, звание, ФИО)

(оценка)

(дата защиты)

(подпись)

**Санкт-Петербург
2022**

Кошелева Татьяна Николаевна

Грозовская Елена Викторовна

**ЭКСПЕРТИЗА И ДИАГНОСТИКА ОБЪЕКТОВ ПРЕДПРИЯТИЙ
СЕРВИСА**

МЕТОДИЧЕСКИЕ РЕКОМЕНДАЦИИ
по выполнению курсовой работы

Учебно-методическое пособие

Печатается в авторской редакции

Тираж - 500 экз.