



ФЕДЕРАЛЬНОЕ АГЕНТСТВО ВОЗДУШНОГО ТРАНСПОРТА
(РОСАВИАЦИЯ)
ФЕДЕРАЛЬНОЕ ГОСУДАРСТВЕННОЕ БЮДЖЕТНОЕ
ОБРАЗОВАТЕЛЬНОЕ УЧРЕЖДЕНИЕ ВЫСШЕГО ОБРАЗОВАНИЯ
«САНКТ-ПЕТЕРБУРГСКИЙ ГОСУДАРСТВЕННЫЙ УНИВЕРСИТЕТ
ГРАЖДАНСКОЙ АВИАЦИИ»

УТВЕРЖДАЮ

Проректор по науке и цифровизации

/ Г.А. Костин

«22» июля 2022 года

РАБОЧАЯ ПРОГРАММА ДИСЦИПЛИНЫ

ИНОСТРАННЫЙ ЯЗЫК (английский)

Наименование научной специальности

1.6.18. Науки об атмосфере и климате

Уровень высшего образования

Подготовка кадров высшей квалификации

Форма обучения

Очная

Санкт-Петербург
2022

1 Цели и задачи освоения дисциплины

Основной целью изучения иностранного языка аспирантами является достижение практического владения языком, позволяющего использовать его в научной работе. Практическое владение иностранным языком в рамках данного курса предполагает наличие таких умений в различных видах речевой коммуникации, которые дают возможность:

- свободно читать оригинальную литературу на иностранном языке в соответствующей отрасли знаний;
- оформлять извлеченную из иностранных источников информацию в виде перевода или реферата;
- делать сообщения и доклады на иностранном языке на темы, связанные с научной работой аспиранта (соискателя);
- вести беседу по специальности.

В задачи освоения дисциплины «Иностранный язык (английский)» в рамках программ подготовки научных и научно-педагогических кадров в аспирантуре (программ аспирантуры) входят совершенствование и дальнейшее развитие полученных в высшей школе знаний, навыков и умений по иностранному языку в различных видах речевой коммуникации.

2 Место дисциплины в структуре программ аспирантуры

Дисциплина базируется на знаниях обучающихся, полученных ими в рамках высшего образования по дисциплине: «Иностранный язык (английский)».

Дисциплина изучается на 1 курсе в первом и втором семестрах.

Дисциплина входит в состав образовательного компонента в блоке «Обязательные дисциплины (базовый блок)».

3 Планируемые результаты изучения дисциплины

➤ Знать:

- основную общенаучную и терминологическую лексику по профилю специальности; грамматические конструкции, используемые в предметной области, на государственном и иностранном языках;
- методы и технологии научной коммуникации на государственном и иностранном языках;
- стилистические особенности представления результатов научной деятельности в устной и письменной форме на государственном и иностранном языках.

➤ Уметь:

- следовать основным нормам, принятым в научном общении на государственном и иностранном языках;
- писать деловые письма, отчёты о проведённых экспериментах, тезисы для конференций и статьи для научных журналов на иностранном языке;
- формулировать цели личностного и профессионального развития на иностранном языке, планировать этапы профессионального роста.

➤ *Владеть:*

- навыками анализа научных текстов на государственном и иностранном языках;
- различными методами, технологиями, типами коммуникации при осуществлении научной, научно-образовательной и профессиональной деятельности на государственном и иностранном языках;
- способностью представлять на иностранном языке результаты собственного профессионального и личностного развития.

4 Объем дисциплины и виды учебной работы

Общая трудоемкость дисциплины составляет 7 зачетных единиц, 252 академических часа.

Наименование	Всего часов	Семестр 1	Семестр 2
Общая трудоемкость дисциплины	252	108	144
<i>Образовательный компонент</i>	<i>144</i>	<i>72</i>	<i>72</i>
Контактная работа, всего	72	36	36
<i>в том числе:</i>			
лекции	12	6	6
практические занятия	60	30	30
Самостоятельная работа обучающегося	72	36	36
<i>Промежуточная аттестация</i>	<i>108</i>	<i>36</i>	<i>72</i>
контактная работа	2,8	0,3	2,5
контроль	42,2	8,7	33,5
самостоятельная работа по подготовке к промежуточной аттестации	63	27	36

Текущий контроль выполнения заданий осуществляется регулярно, в течение семестра. Текущий контроль освоения отдельных разделов дисциплины осуществляется при помощи опроса, дискуссии или практического задания в завершении изучения каждого раздела (темы). Система текущего контроля успеваемости служит в дальнейшем наиболее качественному и объективному оцениванию в ходе промежуточной аттестации.

Промежуточная аттестация:

- семестр 1 – зачет;
- семестр 2 – кандидатский экзамен.

5 Содержание дисциплины

Сокращения:

Л – лекция

ПЗ – практическое занятие

ВК – входной контроль

ДТ – дистанционные технологии

СР – самостоятельная работа обучающегося

О – отчет о выполнении заданий практических занятий

Т – тесты

Д – дискуссия

ОК – образовательный компонент

ПА – промежуточная аттестация

5.1 Темы дисциплины и виды занятий

Наименование темы дисциплины	Л, часы	ПЗ, часы	СР, часы		Всего часов
			ОК	ПА	
<i>Семестр 1</i>					
Тема 1. Введение в научную работу.	2		Д2	4	8
Дискуссия на тему «Карьера в науке». Латинские и греческие сокращения, принятые в научном английском языке.		2	2	4	8
Словообразование, выражение количества в английском языке.		2	2	4	8
Составление резюме. Диалог – собеседование приема на работу. Вопросы. Времена в активном залоге.		2	О2	4	8
Времена в пассивном залоге.		2	2	4	8

Наименование темы дисциплины	Л, часы	ПЗ, часы	СР, часы		Всего часов
			ОК	ПА	
Страдательный залог.					
Сообщение аспиранта о научном руководителе, о выборе темы исследования. Независимый причастный оборот.		2	2	4	8
Тема 2. Представление темы исследования аспиранта по специальности.	2		2	4	8
Описание предстоящего исследования: методы, материалы. Придаточные предложения: определительные, обстоятельственные, придаточные предложения времени, места, образа действия.		2	02	4	8
Придаточные предложения: следствия, уступительные, цели.		2	2	4	8
Придаточные предложения причины. Условные предложения первого, второго и третьего типа.		2	2	3	7
Научные школы по специальности.		2	02	3	7
Бессоюзные условные предложения. Выступление с докладом о теме и методах, плане исследования.		2	2	3	7
Тема 3. Проведение эксперимента по научной теме, рабочая гипотеза, описание результатов исследования.	2		2	3	7
Описание процедуры проведения эксперимента. Последовательность времен в сложных предложениях.		2	2	3	7
Рабочая гипотеза, обработка полученных данных. Сложноподчиненное предложение с двумя или несколькими придаточными предложениями.		2	02	3	7
Результаты эксперимента. Знаки препинания: запятая в простом и сложном предложении.		2	2	3	7
Знаки препинания: точка с запятой, двоеточие, точка.		2	2	3	7
Сообщение аспиранта о предстоящем эксперименте. Знаки препинания: вопросительный и восклицательный знаки, кавычки, апостроф, черточка,		2	02	3	7

Наименование темы дисциплины	Л, часы	ПЗ, часы	СР, часы		Всего часов
			ОК	ПА	
дефис.					
<i>Итого за 1 семестр</i>	<i>6</i>	<i>30</i>	<i>36</i>	<i>63</i>	<i>135</i>
<i>Семестр 2</i>					
Тема 4. Письменные и устные жанры научного дискурса	2		2	3	7
Письменные жанры научного дискурса: реферат, аннотация, тезисы		2	2	3	7
Письменные жанры научного дискурса: рецензия, научная статья, монография		2	2	3	7
Устные жанры научного дискурса: доклад, научный отчет		2	О2	3	7
Лексические и грамматические трансформации в научном дискурсе по тематике.		2	2	3	7
Стилистическое оформление и практическое представление доклада по теме специальности.		2	2	3	7
Тема 5. Первичные и вторичные тексты	2		2	3	7
Анализ первичного текста		2	2	3	7
Принципы создания первичных текстов по специальности.		2	О2	3	7
Анализ вторичного текста		2	2	2	6
Принципы создания вторичных текстов по специальности.		2	2	2	6
Представление первичных и вторичных текстов на занятии		2	О2	2	6
Тема 6. Научный семинар, научная конференция, научный симпозиум	2		2	2	6
Создание презентации к докладу на английском языке		2	2	2	6
Речеповеденческие стратегии выступления на научных семинарах, конференциях и симпозиумах		2	О2	2	6
Подготовка к выступлению на научном семинаре		2	2	2	6
Подготовка к выступлению на научной конференции		2	2	2	6
Подготовка к выступлению на научном симпозиуме		2	О2	2	6

Наименование темы дисциплины	Л, часы	ПЗ, часы	СР, часы		Всего часов
			ОК	ПА	
<i>Итого за 2 семестр</i>	6	30	36	45	117
Итого за год	12	60	72	108	252

5.2 Содержание дисциплины (тематический план)

Семестр 1.

Тема 1. Введение в научную работу.

Дискуссия на тему «Карьера в науке». Латинские и греческие сокращения, принятые в научном английском языке.

Словообразование, выражение количества в английском языке.

Составление резюме. Диалог – собеседование приема на работу. Вопросы. Времена глагола в активном залоге.

Времена в пассивном залоге. Страдательный залог.

Сообщение аспиранта о научном руководителе, о выборе темы исследования. Независимый причастный оборот.

Тема 2. Представление темы исследования аспиранта по специальности.

Описание предстоящего исследования: методы, материалы. Придаточные предложения: определительные, обстоятельственные, придаточные предложения времени, места, образа действия.

Придаточные предложения: следствия, уступительные, цели.

Придаточные предложения причины. Условные предложения первого, второго и третьего типа.

Научные школы по специальности.

Бессоюзные условные предложения. Выступление аспиранта о теме, методах и плане исследования.

Тема 3. Проведение эксперимента по научной теме, рабочая гипотеза, описание результатов исследования.

Описание процедуры проведения эксперимента. Последовательность времен в сложных предложениях.

Рабочая гипотеза, обработка полученных данных. Сложноподчиненное предложение с двумя или несколькими придаточными предложениями.

Результаты эксперимента. Знаки препинания: запятая в простом и сложном предложении.

Знаки препинания: точка с запятой, двоеточие, точка.

Сообщение аспиранта о предстоящем эксперименте. Знаки препинания: вопросительный и восклицательный знаки, кавычки, апостроф, черточка, дефис.

Семестр 2

Тема 4. Письменные и устные жанры научного дискурса.

Письменные жанры научного дискурса: реферат, аннотация, тезисы.

Письменные жанры научного дискурса: рецензия, научная статья, монография

Устные жанры научного дискурса: доклад, научный отчет.

Лексические и грамматические трансформации в научном дискурсе по тематике.

Стилистическое оформление и практическое представление доклада по теме специальности.

Тема 5. Первичные и вторичные тексты.

Анализ первичного текста.

Принципы создания первичных текстов по специальности.

Анализ вторичного текста.

Принципы создания вторичных текстов по специальности.

Представление первичных и вторичных текстов на занятии.

Тема 6. Научный семинар, научная конференция, научный симпозиум.

Создание презентации к докладу на английском языке.

Речеповеденческие стратегии выступления на научных семинарах, конференциях и симпозиумах.

Подготовка к выступлению на научном семинаре.

Подготовка к выступлению на научной конференции.

Подготовка к выступлению на научном симпозиуме.

5.3 Практические занятия

Номер темы дисциплины	Содержание практических занятий	Трудо-емкость (часы)
<i>Семестр 1</i>		
1	Практическое занятие 1. Дискуссия на тему «Карьера в науке». Латинские и греческие сокращения, принятые в научном английском языке.	2
1	Практическое занятие 2. Словообразование, выражение количества в английском языке.	2
1	Практическое занятие 3. Составление резюме. Диалог – собеседование приема на работу. Вопросы. Времена глагола в	2

Номер темы дисциплины	Содержание практических занятий	Трудо-емкость (часы)
	активном залоге.	
1	Практическое занятие 4. Времена в пассивном залоге. Страдательный залог.	2
1	Практическое занятие 5. Сообщение аспиранта о научном руководителе, о выборе темы исследования. Независимый причастный оборот.	2
2	Практическое занятие 6. Описание предстоящего исследования: методы, материалы. Придаточные предложения: определительные, обстоятельственные, придаточные предложения времени, места, образа действия.	2
2	Практическое занятие 7. Придаточные предложения: следствия, уступительные, цели.	2
2	Практическое занятие 8. Придаточные предложения причины. Условные предложения первого, второго и третьего типа.	2
2	Практическое занятие 9. Научные школы по специальности.	2
2	Практическое занятие 10. Бессоюзные условные предложения. Выступление аспиранта о теме, методах и плане исследования.	2
3	Практическое занятие 11. Описание процедуры проведения эксперимента. Последовательность времен в сложных предложениях.	2
3	Практическое занятие 12. Рабочая гипотеза, обработка полученных данных. Сложноподчиненное предложение с двумя или несколькими придаточными предложениями.	2
3	Практическое занятие 13. Результаты эксперимента. Знаки препинания: запятая в простом и сложном предложении.	2
3	Практическое занятие 14. Знаки препинания: точка с запятой, двоеточие, точка.	2
3	Практическое занятие 15. Сообщение аспиранта о предстоящем эксперименте. Знаки препинания: вопросительный и	2

Номер темы дисциплины	Содержание практических занятий	Трудо-емкость (часы)
	восклицательный знаки, кавычки, апостроф, черточка, дефис.	
<i>Семестр 2</i>		
4	Практическое занятие 16. Письменные жанры научного дискурса: реферат, аннотация, тезисы.	2
4	Практическое занятие 17. Письменные жанры научного дискурса: рецензия, научная статья, монография.	2
4	Практическое занятие 18. Устные жанры научного дискурса: доклад, научный отчет.	
4	Практическое занятие 19. Лексические и грамматические трансформации в научном дискурсе по тематике.	2
4	Практическое занятие 20. Стилистическое оформление и практическое представление доклада по теме специальности.	2
5	Практическое занятие 21. Анализ первичного текста.	2
5	Практическое занятие 22. Принципы создания первичных текстов по специальности.	2
5	Практическое занятие 23. Анализ вторичного текста.	2
5	Практическое занятие 24. Принципы создания вторичных текстов по научной специальности.	2
5	Практическое занятие 25. Представление первичных и вторичных текстов на занятии.	2
6	Практическое занятие 26. Создание презентации к докладу на английском языке.	2
6	Практическое занятие 27. Речеповеденческие стратегии выступления на научных семинарах, конференциях и симпозиумах.	2
6	Практическое занятие 28. Подготовка к выступлению на научном семинаре.	2
6	Практическое занятие 29.	2

Номер темы дисциплины	Содержание практических занятий	Трудо-емкость (часы)
	Подготовка к выступлению на научной конференции.	
6	Практическое занятие 30. Подготовка к выступлению на научном симпозиуме.	2
	Итого за два семестра	60

После двух проведенных практических занятий обучающийся представляет письменный перевод научной статьи в 5000 знаков или реферат перевода по его научной специальности из современных журналов за последние три года с обязательной копией статьи на английском языке. За один семестр аспирант переводит пять научных статей по 5000 знаков.

5.4 Самостоятельная работа обучающихся

Номер темы дисциплины	Виды самостоятельной работы	Трудоемкость (часы)
<i>Семестр 1</i>		
Образовательный компонент		
1	1. Проработка и конспектирование учебного и научного материала по теме «Ведение в научную работу» [6.3.1]. 2. Самостоятельный поиск статьи на английском языке (5000 знаков) и перевод на русский язык. [6.3.1, 6.3.5, 6.3.6]. Выполнение задания к практическому занятию №3.	12
2	1. Проработка и конспектирование учебного и научного материала по теме «Представление темы научного исследования аспиранта по его научной специальности» [6.3.1]. 2. Самостоятельный поиск статей на английском языке (5000 знаков) и перевод на русский язык. [6.3.1, 6.3.5, 6.3.6]. Выполнение задания к практическим занятиям №6 и №9.	12
3	1. Проработка и конспектирование учебного и научного материала по теме «Проведение эксперимента по научной теме, рабочая гипотеза, описание результатов исследования [6.3.1]. 2. Самостоятельный поиск статей на английском языке	12

Номер темы дисциплины	Виды самостоятельной работы	Трудоемкость (часы)
<i>Семестр 1</i>		
	языке (5000 знаков) и перевод на русский язык. [6.3.1, 6.3.5, 6.3.6]. Выполнение задания к практическим занятиям №12 и №15.	
<i>Итого:</i>		36
Промежуточная аттестация		
1	Самостоятельный поиск статьи на английском языке (5000 знаков) [6.3.1, 6.3.5, 6.3.6]. Выполнение задания к промежуточной аттестации в виде зачета	9
2	Тщательный перевод статьи на русский язык с использованием словаря [6.3.1].	9
3	Подготовка презентации для защиты перевода статьи и подготовка выступления к презентации [6.3.1].	9
<i>Итого:</i>		27
Всего по первый семестр		63

Семестр 2

Номер темы дисциплины	Виды самостоятельной работы	Трудоемкость (часы)
Образовательный компонент		
4	1. Проработка и конспектирование учебного и научного материала по теме «Письменные и устные жанры научного дискурса» [6.3.1]. 2. Самостоятельный поиск статьи на английском языке (5000 знаков) и перевод на русский язык [6.3.1, 6.3.5, 6.3.6]. Выполнение задания к практическому занятию №18.	12
5	1. Проработка и конспектирование учебного и научного материала «Первичные и вторичные тексты по специальности» [6.3.1]. 2. Самостоятельный поиск статей на английском языке (5000 знаков) и перевод на русский язык [6.3.1, 6.3.5, 6.3.6]. Выполнение задания к практическому занятию №21 и №24.	12
6	1. Проработка и конспектирование учебного и научного материала по теме «Научный семинар, научная конференция, научный симпозиум» [6.3.1]. 2. Самостоятельный поиск статей на английском языке (5000 знаков) и перевод на русский язык [6.3.1, 6.3.5, 6.3.6]. Выполнение задания к	12

Номер темы дисциплины	Виды самостоятельной работы	Трудоемкость (часы)
	практическому занятию №27 и №30.	
<i>Итого:</i>		36
Промежуточная аттестация – кандидатский экзамен		
1	Самостоятельная тренировка просмотрового чтения [6.3.1, 6.3.5, 6.3.6].	3
2	Подготовка к тщательному переводу статьи на русский язык с использованием словаря [6.3.1, 6.3.5, 6.3.6].	3
3	Подготовка к беседе с экзаменаторами по теме научного исследования	3
<i>Итого:</i>		36
Всего по второй семестр		45

Самостоятельная работа аспиранта в процессе подготовки к кандидатскому экзамену включает:

- самостоятельный подбор научного издания на английском языке для реферирования, его изучение, конспектирование, анализ;
- индивидуальную творческую работу по осмыслению собранной информации, проведению сравнительного анализа и синтеза материалов, полученных из разных источников, интерпретации информации;
- завершающий этап самостоятельной работы – написание реферата, содержащего список прочитанной литературы и подготовка типовых заданий. Отдельно предоставляется словарная тетрадь, включающая наиболее употребительные научные лексические единицы;
- развитие умения просмотрового чтения;
- развитие умений монологической и диалогической речи.

Требования к написанию реферата.

Цель работы – раскрыть тему исследования аспиранта путем подбора научной литературы, статей на английском языке. Реферат должен иметь четкую структуру: введение, основную часть и заключение. При написании реферата научная мысль должна быть изложена понятным русским языком. В заключении аспирант предлагает свое видение проблемы.

Подготовка к написанию реферата. При выборе научной литературы рекомендуется пользоваться современными научными изданиями: диссертациями, монографиями, статьями. После изучения научных источников рекомендуется составить план реферата: используемые сокращения, список источников, ключевые термины, сами оригинальные стаьи, их перевод, приложение.

Вступление содержит суть и обоснование выбранной темы. Оно должно включать краткое изложение того, что предполагается сделать в работе, а также дать краткие определения ключевых терминов.

Основная часть. Данная часть содержит реферативный анализ научных источников. Предлагаемый анализ должен быть структурирован: предлагается изложить научные идеи и проанализировать их, выражая свою собственную точку зрения на проблему.

Заключение содержит выводы аспиранта и их обоснование. Принципы систематичности и последовательности выполнения самостоятельной работы являются необходимым условием ее успешного выполнения. Систематичность самостоятельной работы предполагает равномерное распределение объема работы в течение всего предусмотренного учебным планом срока овладения данной дисциплиной. Такой подход позволяет избежать дефицита времени, перегрузок, спешки. Последовательность работы означает преемственность и логику в написании реферата.

Просмотровое чтение осуществляется в течение 2-3 минут, целью такого чтения является вычленение информации об общем содержании текста. Рекомендуемые упражнения для самостоятельной работы: попытайтесь просмотреть текст по диагонали, вычлените ключевые слова из «диагонали» и названия текста. Просмотрите только центральную часть текста и постарайтесь определить содержание текста, проделайте то же самое с правым и левым краем текста.

Беседа по теме исследования аспиранта. Рекомендуется в процессе беседы с экзаменатором раскрыть тему исследования, рассказать, что сделано по научной теме, какие научные теории являются основополагающими для исследования. Скорость говорения должна быть приближенной к скорости говорения носителя английского языка. На поставленный вопрос нужно отвечать четко и ясно.

6 Учебно-методическое и информационное обеспечение дисциплины

6.1 Основная литература

№ п/п	Наименование	Автор, место издания, издательство, год	Ссылка на электронный доступ
6.1.1	Английский язык для аспирантов.	Белякова, Е. И. М.: Вузовский учебник, 2019, 188 с.- ISBN 978-5-9558-0306-7	
6.1.2	Практический	Камянова, Т. М. : Дом	

№ п/п	Наименование	Автор, место издания, издательство, год	Ссылка на электронный доступ
	курс английского языка. ENGLISH: Учебник для вузов	Славянской Книги, 2017. - 384с.- ISBN 978-5-91503-308-4 : 322,00-4 экземпляра	
6.1.3	Практическая грамматика английского языка с упражнениями и ключами: Учебник для вузов	Качалова, К. Н. , Израилевич, Е. Е. - КАРО : СПб., 2014. - 608с. - ISBN 978-5-9925-0716-4 : 274,00.- 20 экземпляров	
6.1.3	Step into Aviation Science. Part I / Шаг в науку. Часть 1. Учебное пособие для подготовки к сдаче кандидатского экзамена по иностранному языку и проведению научного исследования.	Жехрова М.В. , Тип. Университета ГА. 196210. С.-Петербург, ул. Пилотов, д.38. 2022, 645с. - ISBN 978-5-907354-19-7. 100 экземпляров	

6.2 Дополнительная литература

№ п/п	Наименование	Автор, место издания, издательство, год	Ссылка на электронный доступ
6.2.1	Meetings in English. Be effective in international meetings	Stephens, Bryan , Oxford: Macmillan, 2015. - 112с. ISBN 978-0-2304-0192-1.- 1экземпляр	
6.2.2	Check Your Aviation English. For ICAO compliance +	Emeri, H. - Oxford: Macmillan, 2010. - 127с. - ISBN 978-0-230-	

№ п/п	Наименование	Автор, место издания, издательство, год	Ссылка на электронный доступ
	2CD	40205-8: 1000,00. – 20 экземпляров	
6.2.3	Физика молнии и молниезащиты.	Базелян Э.М., Райзер Ю.П., М., Физматлит, 2001.	http://eknigi.org/nauka_i_ucheba/52106-fizika-molnii-i-molniezashhity.html
6.2.4	Chemistry of the troposphere. In Atmospheric chemistry and physics: From air pollution to climate change,	Seinfeld, J.H.; Pandis, S.N. 2nd Ed. Wiley-Interscience, J. Wiley & Sons, Inc: New York, USA, 2006.	http://www.twirpx.com/file/452269/
6.2.5	An Introduction To Dynamic Meteorology, Fourth Edition,	J.R. Holton, Elsevier Academic Press, 2004	http://www.staff.science.uu.nl/~delde102/Holton_2004.pdf
6.2.6	Английский язык для аспирантов = English for Post-Graduates.	Учеб.-метод. пособие для аспирантов / Авт.-сост.: О. И. Васючкова, Н. И. Князева, Л. В. Хведченя, Т. Г. Лукша. – Мн.: БГУ, 2005 – 125с.	
6.2.7	English Postgraduates: учебное пособие для аспирантов и соискателей.	Андросова, И.Г., Матвеева, И.В., Тевосян, Н.П. канд. полит. наук, доц. И.Г. Андросова, канд. пед. наук, проф. И.В. Матвеева, доц. Н.П. Тевосян. – М. : Издательский	

№ п/п	Наименование	Автор, место издания, издательство, год	Ссылка на электронный доступ
		дом «АТИСО», 2010 – 91 с.	

6.3 Перечень ресурсов информационно-телекоммуникационной сети «Интернет», современных профессиональных баз данных и информационных справочных систем (при наличии)

№ п/п	Наименование	Ссылка на электронный доступ
6.3.1	Высшая аттестационная комиссия	http://vak.ed.gov.ru/
6.3.2	Электронная библиотека научных публикаций «eLIBRARY.RU»	http://elibrary.ru
6.3.3	Электронная библиотека РФФИ	http://www.rfbr.ru/rffi/ru/library
6.3.4	Электронная библиотека «ЮРАЙТ»	https://biblio-online.ru
6.3.5	Официальный сервис публикации научных статей в базе данных Scopus	http://www.scopus.su/?yclid=3951429372313358209
6.3.6	Официальный сервис публикации научных статей в базе данных WoS(ESCI)	http://info.clarivate.com/rcis
6.3.7	Электронно-библиотечная система издательства «Лань»	http://e.lanbook.ru
6.3.8	Киберленинка. Научная электронная библиотека.	http://cyberleninka.ru/
6.3.9	Научный английский/	https://www.studmed.ru/science/yazyki-i-yazykoznanie/angliyskiy-yazyk/specific/scientific

	Scientific English	
6.3.10	Методы гидрофизических исследований. Материалы I Всесоюзной школы (Солнечногорск, октябрь 1983г.) [Электронный ресурс – Виртуальная библиотека ИПФ РАН]	https://ipfran.ru/

6.4 Программное обеспечение (лицензионное), базы данных, информационно-справочные и поисковые системы

№ п/п	Наименование программного продукта	Тип продукта (полная лицензионная версия, учебная версия, распространяется свободно)
6.4.1	Microsoft Windows XP Prof ,	лицензия №43471843 от 07.02.2008 г.
6.4.2	Kaspersky AntiVirus Suite для WKS, PS	Лицензия №1D0A170720092603110550 от 20.06. 2007 г.

7 Описание материально-технической базы, необходимой для осуществления образовательного процесса по дисциплине

Материалы INTERNET, мультимедийные курсы, оформленные с помощью Microsoft PowerPoint, используются при проведении лекционных и практических занятий.

Наименование специальных помещений и помещений для самостоятельной работы	Оснащенность специальных помещений и помещений для самостоятельной работы
Аудитория 513	Имеет интерактивную доску HITACHI мультимедийный проектор SANYO, презентационный компьютер FTP- сервер, стационарные компьютеры SAMSUNG - 15 штук,

Наименование специальных помещений и помещений для самостоятельной работы	Оснащенность специальных помещений и помещений для самостоятельной работы
	громкоговоритель потолочного монтажа – 4 шт., закрытую серверную стойку, электронный оверхед проектор ELMO (в количестве 1 штуки), магнитомаркерную доску, системный блок OS, WINDOWS XP, CPU, Intel Pentium 4 (3000 MHz) RAM: 1024 VD DDR2, CPU: nVidia GeForce 7300 LE HDD: SAMSUNG HD 161 HJ 150 GB, BIOS\дата сборки 21.04.2007 (в количестве 14 шт.), монитор MODEL: 913 TM, Model code: LS 19MJSTSH\EDC , TYPE No GH19LS, AC100-240-V-50\60 Hz 0,7 A, Manufactured: February 2007 (в количестве 14 штук), колонки Genius(в количестве 14 штук), гарнитуру Lantronics (в количестве 12 штук), клавиатуру и мышь Chicony (в количестве 14 штук), стол компьютерный (в количестве 15 штук), кресло (в количестве 8 штук), коммутатор (в количестве 1 штуки), настенный экран (в количестве 1 штуки),
Аудитория 512	Комплект учебной мебели, стационарный компьютер, электронный оверхед проектор ELMO (в количестве 1 штуки), Вместимость: 24 посадочных места
Аудитория 518	Комплект учебной мебели, электронный оверхед проектор ELMO (в количестве 1 штуки) Вместимость: 18 посадочных мест
Аудитория 511 а	Комплект учебной мебели, электронный оверхед проектор ELMO (в количестве 1 штуки) Вместимость: 14 посадочных мест
Аудитория 510	Комплект учебной мебели, электронный оверхед проектор ELMO (в количестве 1 штуки) Вместимость: 14 посадочных мест
Помещения для самостоятельной работы	
Аудитория 507	Комплект учебной мебели Вместимость: 14 посадочных мест
Читальный зал библиотеки с выходом в интернет	Комплект учебной мебели (столы, стулья, доска); рабочие места в составе (ПК, монитор, клавиатура, мышь)

8 Образовательные и информационные технологии

В процессе преподавания дисциплины «Иностранный язык (английский)» используются следующие образовательные технологии: входной контроль, лекции, практические занятия, самостоятельная работа.

Лекция как образовательная технология представляет собой устное, систематически последовательное изложение преподавателем учебного материала с целью организации целенаправленной познавательной деятельности обучающихся по овладению знаниями, умениями и навыками читаемой дисциплины. В лекции делается акцент на реализацию главных идей и направлений в изучении дисциплины, дается установка на последующую самостоятельную работу. По дисциплине планируется проведение информационных лекций, которые направлены на систематизированное изложение накопленных и актуальных научных знаний в предметной области дисциплины. Ведущим методом в лекции выступает устное изложение преподавателем учебного материала, которое сочетается с использованием среды PowerPoint, Word, Excel с целью расширения образовательного информационного поля, повышения скорости обработки и передачи информации, обеспечения удобства преобразования и структурирования информации для трансформации ее в знание.

Практические занятия – это метод репродуктивного обучения, обеспечивающий связь теории и практики, содействующий выработке у обучающихся умений и навыков применения знаний, полученных на лекции и в ходе самостоятельной работы. Практические занятия как образовательная технология помогают обучающимся систематизировать, закрепить и углубить знания теоретического характера. На практических занятиях по дисциплине происходит обучение умениям и навыкам, необходимым для реализации всех видов речевой деятельности и их диагностики, закрепляя полученные в ходе лекций и самостоятельной работы знания.

Таким образом, практические занятия по дисциплине являются составляющими практической подготовки обучающихся, так как предусматривают их участие в выполнении отдельных элементов работ, связанных с будущей профессиональной деятельностью.

Практические занятия по дисциплине подкрепляются самостоятельной учебно-исследовательской работой обучающихся и ставят цель систематизировать, закрепить и углубить теоретические и практические знания, умения и навыки по профилю подготовки с целью их применения для решения профессиональных задач.

Практические занятия по дисциплине являются составляющими практической подготовки обучающихся, так как предусматривают их участие в выполнении отдельных элементов работ, связанных с будущей профессиональной деятельностью.

Самостоятельная работа обучающихся реализуется в систематизации, планировании, контроле и регулировании его учебно-профессиональной деятельности, а также в активизации собственных познавательно-мыслительных действий без непосредственной помощи и руководства со стороны преподавателя. Основной целью самостоятельной работы является

формирование навыка самостоятельного приобретения им знаний по некоторым несложным вопросам теоретического курса, закрепление и углубление полученных знаний, умений и навыков во время лекций и практических занятий. Самостоятельная работа подразумевает выполнение обучающимися работы по поиску и анализу информации, проработку на этой основе учебного материала, подготовку к устному опросу, тестированию, а также сбор, обработку материалов для выполнения заданий к практическим занятиям.

Контактная работа с обучающимися также может включать интерактивные формы образовательных технологий. В рамках изучения дисциплины предполагается использовать следующие информационные технологии: электронные ресурсы, технологии Internet, электронная почта, издательские системы (MicrosoftWord), электронные таблицы (MicrosoftExcel), технологии мультимедиа (PowerPoint) и другие.

9 Фонд оценочных средств для проведения текущего контроля успеваемости и промежуточной аттестации по итогам освоения дисциплины

9.1 Содержание фонда оценочных средств

Фонд оценочных средств по дисциплине «Иностранный язык (английский)» предназначен для выявления и оценки уровня и качества знаний обучающихся по результатам текущего контроля и промежуточной аттестации по итогам освоения дисциплины в форме зачета в первом семестре и кандидатского экзамена – во втором семестре.

Фонд оценочных средств для входного контроля включает тесты.

Промежуточная аттестация в первом семестре в форме зачета позволяет оценить уровень освоения обучающимися программы дисциплины за отчетный период ее изучения. Промежуточная аттестация предполагает сдачу переводов научных текстов к практическим занятиям в письменном виде.

На зачете аспирант представляет перевод статьи, саму статью на английском языке и презентацию к переводу. Методика формирования результирующей оценки в обязательном порядке учитывает активность обучающихся на лекциях и практических занятиях, их участие в конференциях и подготовку ими публикаций.

9.2 Контрольные вопросы для проведения входного контроля знаний

I. Лексико-грамматический тест.

1. _____ English?

You are is
 Are you are
 2. No, I _____
 Amn't 'm not
 Isn't am
 3. We don't have _____ sugar in the cupboard.
 Some a
 Any no
 4. I never travel _____ boat.
 In on
 At by
 5. How _____ does it take you to drive to work?
 Often long
 Much far
 6. It was very _____ last November.
 Rain rainy
 Rains raining
 7. What _____ he look like?
 Is has
 Does was
 8. I am going to the library _____ for my exam.
 To study study
 Studying for study
12. Winter is _____ driest season.
 A than
 For the
13. Ben _____ swim very well.
 Can can't
 Could likes
 11. It's _____ by car than by train.
 Cheap the
 Cheapest cheaper
 12. When did Julia _____ home?
 Come is coming
 Came coming
 13. I've just _____ my watch.
 Fallen broke
 Hurt broken
 14. _____ he live in California?
 Do where
 Does is
 15. _____ any curtains in the dining room?
 Is is there
 Have are there
 16. _____ car is outside?

- Where why
 Who whose
17. What did Ms. White _____ to the new students?
 Say tell
 Talk hear
18. _____ are my keys.
 The these
 This that
19. I am late, _____ I?
 Amn't aren't I
 Isn't am
20. The windows _____ by the boy.
 Is broken was broken
 Were broken did break
21. How many times _____ read this book?
 Have you has you
 Were you have you ever
22. He may not come, but we'll get ready in case he _____.
 Will is
 Does may
23. Has he _____ a car?
 Got get
 Gets getting
24. She's read all the works _____ Shakespeare.
 By of
 About on
25. Do you know if the train _____.
 Has already left is left now
 Went already left since an hour
26. The man said that he did not _____ to work.
 Care for mind having
 Bother about much mind
27. You _____ your homework before you came to the lesson!
 Should do should have done
 Should be done should be doing
28. We'll miss the train we _____ hurry.
 Won't wouldn't
 Don't didn't
29. The garage _____.
 Is being rebuilt is rebuilt
 Was building rebuilds us again
30. He asked her whether _____ London.
 She liked had she liked
 She like did she like
31. The burglar was sentenced to 18 months in _____

2. I hate it when people stop me speaking all the time when I'm trying to tell them something. You know – just let me finish!

3. I think good communicators anticipate when a listener doesn't understand something- you know, if they use an unfamiliar word or phrase, or some kind of jargon, they give an example of what they mean.

4. Well, for me, good communicators don't make things complicated or difficult to understand for their listener. They talk in a logical way, so what they say is easy to follow.

5. I don't like it when people get off the point and start talking about an unrelated subject, and don't tell you that's what they're doing. I find it really annoying when someone starts doing it and you don't know what they're talking about. Some people do it all the time.

6. The key point for me is simple – do they actually pay attention to what someone else is saying, or are they already thinking about what they want to say?

7. I think the best communicators are people who make things easy to understand by giving reasons - they don't assume too much knowledge. I hate people who thinks you know what they're talking about all the time.

III. Чтение

Text for reading

- Malaria kills more people than any infection apart from HIV/ Aids.
- Malaria is spread by the single – celled parasite plasmodium and it is endemic in parts of Asia, Africa and Central and South America.
- 90% of malaria death occur among young children in sub-Saharan Africa.
- Malaria kills up to 2.7 million people a year.
- Symptoms of malaria include neck stiffness, fits, abnormal breathing and fever.
- Alexander the Great and Genghis Khan died of malaria. John F. Kennedy and Mahatma Gandhi contracted malaria but recovered.
- There is currently no effective vaccine against malaria.

Task 1. Scan the text and find the following.

- Two famous people who were killed by malaria.
- Two famous people who contracted malaria but recovered.
- Symptoms of malaria.

Task 2. Are the statements true or false?

1. It is not possible to recover from malaria.
2. There is an effective vaccine against malaria.
3. Malaria kills up to 2.7 million people a year.

9.3 Шкала оценивания при проведении промежуточной аттестации

Тестирование

«Отлично»: правильные ответы даны на более 85 % вопросов.

«Хорошо»: правильные ответы даны на 75 % – 85% вопросов.

«Удовлетворительно»: правильные ответы даны на 60% – 74% вопросов.

«Неудовлетворительно»: правильные ответы даны на менее 60% вопросов.

Зачет

«Зачтено» выставляется обучающемуся, показавшему всесторонние, систематизированные, глубокие знания по темам программы и умеющим представлять презентацию на английском языке.

«Не зачтено» выставляется обучающемуся, который не знает большей части основного содержания учебной программы дисциплины, не выполнил требований к зачету.

При проведении зачета в форме тестирования:

«Зачтено» – правильные ответы даны на более 60% вопросов.

«Не зачтено» – правильные ответы даны на менее 60% вопросов.

Кандидатский экзамен

Описание шкалы оценивания знаний, умений и навыков аспирантов на кандидатском экзамене

Описание шкалы оценивания
<p>«Отлично»:</p> <ul style="list-style-type: none">– полное, правильное и уверенное изложение аспирантом темы исследования;– уверенное владение обучающимся понятийно-категориальным аппаратом;– логически последовательное, взаимосвязанное и правильное структурированное изложение аспирантом материала, умения устанавливать и прослеживать причинно-следственные связи между событиями, процессами и явлениями;– приведение аспирантом надлежащей аргументации, наличие у аспиранта логически и нормативно обоснованной точки зрения при освещении проблемных, дискуссионных аспектов;– лаконичный и правильный ответ аспиранта на дополнительные вопросы преподавателя;– максимально точное извлечение основной информации как в изучающем, так и в просмотревом чтении;– перевод характеризуется адекватностью, отсутствием смысловых искажений, соответствием норме и узусу языка перевода, включая термины. <p>«Хорошо»:</p> <ul style="list-style-type: none">– недостаточная полнота изложения аспирантом темы исследования;

- допущение аспирантом незначительных ошибок и неточностей при изложении материала исследования;
- допущение аспирантом незначительных ошибок и неточностей при использовании в ходе ответа отдельных понятий и категорий дисциплины;
- нарушение аспирантом логической последовательности, взаимосвязи и структуры изложения материала исследования, недостаточное умение аспиранта устанавливать и прослеживать причинно-следственные связи между событиями, процессами и явлениями;
- приведение аспирантом слабой аргументации, наличие недостаточно логически и нормативно обоснованной точки зрения при освещении проблемных, дискуссионных аспектов;
- допущение аспирантом незначительных ошибок и неточностей при ответе на дополнительные вопросы преподавателя;
- не очень точное извлечение основной информации как в изучающем, так и в просмотрном чтении;
- перевод характеризуется адекватностью, отсутствием смысловых искажений, соответствием норме и узусу языка перевода, включая термины.

Любой из указанных недостатков или их определенная совокупность могут служить основанием для выставления обучающемуся оценки «хорошо».

«Удовлетворительно»:

- допущение аспирантом существенных грамматических ошибок при изложении темы исследования;
- допущение аспирантом лексических ошибок в использовании основных понятий и категорий научного исследования;
- существенное нарушение или отсутствие логической последовательности, взаимосвязи и структуры изложения темы исследования аспиранта, неумение устанавливать и прослеживать причинно-следственные связи между событиями, процессами и явлениями;
- отсутствие у аспиранта аргументации, логически и нормативно обоснованной точки зрения при освещении проблемных, дискуссионных аспектов;
- невозможность дать ответы на дополнительные вопросы преподавателя;
- неспособность полностью самостоятельно говорить, но аспирант может отвечать на наводящие вопросы преподавателя;
- неточное извлечение основной информации как в изучающем, так и в просмотрном чтении;
- перевод не характеризуется адекватностью, есть смысловые

искажения, не всегда есть соответствие норме и узусу языка перевода, включая термины.

Любой из указанных недостатков или их определенная совокупность могут служить основанием для выставления аспиранту оценки «удовлетворительно».

«Неудовлетворительно»:

- отказ аспиранта от ответа без указания причин;
- невозможность изложения аспирантом темы научного исследования;
- допущение аспирантом существенных ошибок при изложении темы научного исследования;
- невладение аспирантом понятиями и категориями темы исследования;
- невозможность аспиранта дать ответы на дополнительные вопросы преподавателя;
- неверное извлечение основной информации как в изучающем, так и в просмотревом чтении;
- перевод характеризуется отсутствием адекватности, наличием смысловых искажений, несоответствием норме и узусу языка перевода, включая термины.

Любой из указанных недостатков или их совокупность могут служить основанием для выставления аспиранту оценки «неудовлетворительно».

9.4. Содержание и структура кандидатского экзамена по дисциплине «Иностранный язык (английский)»

На кандидатском экзамене аспирант должен продемонстрировать умение пользоваться иностранным языком как средством профессионального общения в научной среде.

Аспирант должен владеть орфографической, орфоэпической, лексической и грамматической нормами изучаемого языка и правильно их использовать в межкультурной устной и письменной научной коммуникации.

В процессе *говoreния* на кандидатском экзамене аспирант должен продемонстрировать владение подготовленной научной монологической речью, а также неподготовленной монологической и диалогической речью в ситуации научного официального общения в пределах программных требований.

В процессе *чтения* аспирант должен продемонстрировать умение читать и понимать оригинальную научную литературу по специальности, опираясь на изученный языковой материал, фоновые и профессиональные знания и контекстуальную догадку.

В процессе *письменного перевода* аспирант должен показать владение научными терминами, умение адекватного перевода и владение грамотным русским языком.

Рекомендуемая структура кандидатского экзамена

Кандидатский экзамен по английскому языку в сфере научного дискурса проводится в два этапа:

На *первом* этапе аспирант выполняет письменный перевод научного текста по специальности на русский язык. Объем текста – 15000 печатных знаков.

Успешное выполнение письменного перевода является условием допуска ко второму этапу кандидатского экзамена.

Второй этап экзамена проводится устно и включает три задания:

Изучающее чтение аутентичного текста по специальности. Объем 2500-3000 печатных знаков. Время выполнения задания – 45-60 минут. Проверка осуществляется путем передачи извлеченной информации на английском языке у аспирантов гуманитарных специальностей и на русском языке у аспирантов естественно-научных специальностей.

Просмотровое чтение аутентичного текста по специальности. Объем – 1000-1500 печатных знаков. Время выполнения – 2-3 минуты. Проверка осуществляется путем передачи основной информации на английском языке у аспирантов гуманитарных специальностей и на русском языке у аспирантов естественно-научных специальностей.

Беседа с экзаменаторами на английском языке по вопросам, связанными со специальностью и научной работой аспиранта.

10 Методические рекомендации для обучающихся по освоению дисциплины

Приступая к изучению дисциплины «Иностранный язык (английский)», обучающимся необходимо внимательно ознакомиться с тематическим планом занятий и списком рекомендованной литературы. Обучающимся следует уяснить, что уровень и глубина усвоения дисциплины зависят от его активной и систематической работы на лекциях и практических занятиях. В этом процессе важное значение имеет самостоятельная работа, направленная на его вовлечение в самостоятельную познавательную деятельность с целью формирования самостоятельности мышления, способностей к профессиональному саморазвитию, самосовершенствованию и самореализации в современных условиях социально-экономического развития. На первом занятии преподаватель проводит входной контроль в форме устного или письменного опроса по вопросам входного тестирования.

Основными видами аудиторной работы обучающихся являются лекции и практические занятия. В ходе лекции преподаватель излагает и разъясняет

основные, наиболее сложные понятия, а также соответствующие теоретические и практические проблемы, дает задания и рекомендации для практических занятий, а также указания по выполнению обучающимся самостоятельной работы.

Задачами лекции являются:

- ознакомление обучающихся с целями, задачами и структурой дисциплины, ее прикладным значением;
- краткое, но по существу, изложение комплекса основных научных понятий, подходов, принципов, методов данной дисциплины;
- краткое изложение наиболее существенных положений, раскрытие особенно сложных, актуальных вопросов, освещение дискуссионных проблем.

Значимым фактором полноценной и плодотворной работы обучающегося на лекции является культура ведения конспекта. Принципиально неверным, но получившим в наше время достаточно широкое распространение, является отношение к лекции как к «диктанту», который обучающийся может аккуратно и дословно записать. Слушая лекцию, необходимо научиться выделять и фиксировать ее ключевые моменты, записывая их более четко и выделяя каким-либо способом из общего текста.

Полезно применять какую-либо удобную систему сокращений и условных обозначений. Применение такой системы поможет значительно ускорить процесс записи лекции. Конспект лекции предпочтительно писать в одной тетради, а не на отдельных листках, которые потом могут затеряться. Рекомендуется в конспекте лекций оставлять свободные места или поля, например, для того, чтобы была возможность записи необходимой информации при работе над материалами лекций.

При ведении конспекта лекции необходимо четко фиксировать рубрикацию материала – разграничение разделов, тем, вопросов, параграфов и т. п. Обязательно следует делать специальные пометки, например, в случаях, когда какое-либо определение, положение, вывод остались неясными, сомнительными. Иногда обучающийся не успевает записать важную информацию в конспект. Тогда необходимо сделать соответствующие пометки в тексте, чтобы не забыть, восполнить эту информацию в дальнейшем.

Качественно сделанный конспект лекций поможет обучающемуся в процессе самостоятельной работы и при подготовке к сдаче зачета с оценкой.

Практические занятия по дисциплине «Иностранный язык (английский)» проводятся в соответствии с их тематическим планом.

Цели практических занятий:

- закрепить теоретические знания, полученные обучающимися на лекциях и в результате самостоятельного изучения соответствующих разделов рекомендуемой литературы;
- приобрести начальные практические умения и навыки речевых коммуникаций на иностранном языке.

Темы практических занятий заранее сообщаются обучающимся для того, чтобы они имели возможность подготовиться и проработать соответствующие теоретические вопросы дисциплины. В начале каждого практического занятия преподаватель: кратко доводит до обучающихся цели и задачи занятия, обращая их внимание на наиболее сложные вопросы по изучаемой теме; проводит устный опрос обучающихся, в ходе которого также обсуждаются дискуссионные вопросы.

На практических занятиях обучающиеся представляют самостоятельно подготовленные сообщения, в том числе в виде презентаций, которые выполняются в MS PowerPoint, конспектируют новую информацию и обсуждают эти сообщения.

В современных условиях перед обучающимися стоит важная задача – научиться работать с массивами информации. Обучающимся необходимо развивать в себе способность и потребность использовать доступные информационные возможности и ресурсы для поиска нового знания и его распространения. Обучающимся необходимо научиться управлять своей исследовательской и познавательной деятельностью в системе «информация – знание – информация». Прежде всего, для достижения этой цели, в вузе организуется самостоятельная работа обучающихся. Кроме того, современное обучение предполагает, что существенную часть времени в освоении учебной дисциплины обучающийся проводит самостоятельно. Принято считать, что такой метод обучения должен способствовать творческому овладению обучающимися специальными знаниями и навыками.

Самостоятельная работа обучающегося весьма многообразна и содержательна. Она включает в себя:

- самостоятельный поиск, анализ информации и проработка учебного материала;
- подготовку к тестированию;
- иные виды в соответствии с планом освоения дисциплины.


Систематичность занятий предполагает равномерное распределение объема работы в течение всего предусмотренного учебным планом срока овладения дисциплиной. Такой подход позволяет избежать дефицита времени, перегрузок, спешки и т. п. в завершающий период изучения дисциплины. Последовательность работы означает преемственность и логику в овладении знаниями по дисциплине. Данный принцип изначально заложен в учебном плане при определении очередности изучения дисциплин. Аналогичный подход применяется при определении последовательности в изучении тем дисциплины.

Рабочая программа дисциплины составлена в соответствии с требованиями Федеральных государственных требований к структуре программ подготовки научных и научно-педагогических кадров в аспирантуре, утвержденными приказом Министерства науки и высшего образования Российской Федерации № 951 от 20.10.2021, программами аспирантуры по научным специальностям, разработанным и утвержденным Университетом.

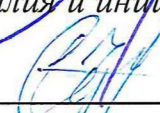
Программа рассмотрена и утверждена на заседании кафедры №7 «Языковой подготовки» «16» мая 2022 года, протокол № 10

Разработчики:

к.и.н., доц. Лебедева Н.А.


(ученая степень, ученое звание, фамилия и инициалы разработчика)


к.п.н., Сухова Н.А.


(ученая степень, ученое звание, фамилия и инициалы разработчика)

Заведующий кафедрой №7 Языковой подготовки

к.и.н., доц.

Лебедева Н.А.



(ученая степень, ученое звание, фамилия и инициалы заведующего кафедрой)

Программа согласована:

Руководитель образовательной программы

к.г.н., профессор


Белоусова Л.Ю.


(ученая степень, ученое звание, фамилия и инициалы)

Начальник управления аспирантуры и докторантуры

д.э.н., профессор

Байдукова Н.В.


(ученая степень, ученое звание, фамилия и инициалы)

Программа рассмотрена и одобрена на заседании Учебно-методического совета Университета 22.06.2022, протокол № 9.