



**ФЕДЕРАЛЬНОЕ АГЕНТСТВО ВОЗДУШНОГО ТРАНСПОРТА
(РОСАВИАЦИЯ)**

**ФЕДЕРАЛЬНОЕ ГОСУДАРСТВЕННОЕ БЮДЖЕТНОЕ
ОБРАЗОВАТЕЛЬНОЕ УЧРЕЖДЕНИЕ ВЫСШЕГО ОБРАЗОВАНИЯ
«САНКТ-ПЕТЕРБУРГСКИЙ ГОСУДАРСТВЕННЫЙ УНИВЕРСИТЕТ
ГРАЖДАНСКОЙ АВИАЦИИ»**

УТВЕРЖДАЮ

Ректор

Ю.Ю. Михальчевский

2024 года

РАБОЧАЯ ПРОГРАММА ДИСЦИПЛИНЫ

Моделирование систем

Направление подготовки
25.03.03 Аэронавигация

Направленность программы (профиль)
**Техническая эксплуатация автоматизированных систем управления
воздушным движением**

Квалификация выпускника
бакалавр

Форма обучения
очная

1. Цели освоения дисциплины

Целями освоения дисциплины «Моделирование систем» являются:

- изучение теоретических сведений по использованию методов математического моделирования;
- получение практических навыков, необходимых для использования математического моделирования при решении инженерных задач.

Задачами освоения дисциплины «Моделирование систем» являются:

- ознакомление студентов с методологией и методами математического моделирования систем;
- изучение интерфейса пакета программ математического моделирования, используемого для математического моделирования систем;
- получение навыков работы с пакетом программ математического моделирования.

Дисциплина обеспечивает подготовку выпускника к решению задач профессиональной деятельности эксплуатационно-технологического типа.

2. Место дисциплины в структуре ОПОП ВО

Дисциплина «Моделирование систем» представляет собой дисциплину, относящуюся к Обязательной части Блока 1 Дисциплины (модули).

Дисциплина «Моделирование систем» базируется на результатах обучения, полученных при изучении дисциплин: «Программно-аппаратные средства информатики», «Высшая математика».

Дисциплина «Моделирование систем» является обеспечивающей для дисциплин: «Статистические методы анализа данных на электронно-вычислительных машинах», «Системы управления беспилотными летательными аппаратами», «Эксплуатация автоматизированных систем управления воздушным движением».

Дисциплина изучается в 4 семестре.

3. Компетенции обучающегося, формируемые в результате освоения дисциплины

Процесс освоения дисциплины направлен на формирование следующих компетенций:

Код компетенции/ индикатора	Результат обучения: наименование компетенции, индикатора компетенции
ОПК-1	Способен осуществлять поиск, критический анализ и синтез информации, применяя системный подход для решения поставленных задач

Код компетенции/ индикатора	Результат обучения: наименование компетенции, индикатора компетенции
ОПК-1	Способен работать с готовыми программными продуктами и стандартными программными средствами при решении профессиональных задач.
ИД ¹ _{ОПК1}	Ориентируется в пакетах прикладных программ, работает со стандартными программными средствами.
ИД ² _{ОПК1}	Выбирает и использует стандартные программные средства для решения поставленных задач, в том числе в сфере профессиональной деятельности
ОПК-6	Способен использовать основные законы математических и естественнонаучных дисциплин (модулей) в профессиональной деятельности, в том числе с использованием стандартных программных средств
ИД ¹ _{ОПК6}	Знает и понимает основные законы математики и естественных наук и важность их использования в профессиональной деятельности
ИД ² _{ОПК6}	Использует основные законы математики и естественных наук, в том числе для решения профессиональных задач, применяет стандартные программные средства

Планируемые результаты изучения дисциплины:

Знать:

- характеристики пакета расширения Xcos/Simulink в составе приложения Scilab/Matlab, используемого для моделирования технических систем;
- методы решения задач моделирования с применением пакета Xcos/Simulink.

Уметь:

- работать в качестве пользователя персонального компьютера с установленным пакетом Xcos/Simulink в составе приложения Scilab/Matlab;
- работать с программным средством общего назначения пакетом расширения Xcos/Simulink в составе приложения Scilab/Matlab;
- использовать стандартный пакет расширения Xcos/Simulink в составе приложения Scilab/Matlab для решения задач моделирования на персональном компьютере.

Владеть:

- навыками работы с пакета расширения Xcos/Simulink в составе приложения Scilab/Matlab;

– навыками применения пакета расширения Xcos/Simulink в составе приложения Scilab/Matlab для решения задач моделирования на персональном компьютере;

– методами построения математических моделей типовых профессиональных задач и содержательной интерпретации полученных результатов.

4. Объем дисциплины и виды учебной работы

• Общая трудоемкость дисциплины составляет 4 зачетные единицы, 144 академических часа.

Наименование	Всего часов	Семестр 4
Общая трудоемкость дисциплины	144	144
Контактная работа:	56,5	56,5
лекции	18	18
практические занятия	32	32
семинары	–	–
лабораторные работы	–	–
курсовой проект (работа)	4	4
Самостоятельная работа студента	54	54
Промежуточная аттестация:	36	36
контактная работа	2,5	2,5
самостоятельная работа по подготовке к экзамену	33,5	33,5

5. Содержание дисциплины

5.1. Соотнесения тем (разделов) дисциплины и формируемых компетенций

Темы (разделы) дисциплины	Количество часов	Компетенции		Образовательные технологии	Оценочные средства
		ОПР-1	ОПК-6		
Тема 1. Методология математического моделирования.	6	+	+	ВК, Л, МП, ПЗ, СРС, ЛР	УО, ПЗ

Темы (разделы) дисциплины	Количество часов	Компетенции		Образовательные технологии	Оценочные средства
		ОПР-1	ОПК-6		
Тема 2. Программные средства математического моделирования.	34	+	+	Л, ВК, ПЗ, СРС	УО, ПЗ
Тема 3. Математические статические модели.	16	+	+	Л, ПЛ, МП,СРС, ЛР	УО, ПЗ
Тема 4. Интерполяционные статические модели.	16	+	+	Л, ПЛ, МП,СРС, ЛР	УО, ПЗ
Тема 5. Стационарные линейные динамические модели.	16	+	+	Л, ПЛ, МП,СРС, ЛР	УО, ПЗ
Тема 6. Нестационарные и нелинейные динамические модели.	16	+	+	Л, ПЛ, МП, СРС, ЛР	УО, ПЗ
Курсовой проект	4				КП
Итого за семестр	108				
Промежуточная аттестация	36				
Всего за семестр	144				
Всего по дисциплине	144				

Сокращения: ВК – входной контроль, Л-лекция, ПЗ – практическое занятие, СРС – самостоятельная работа студентов, УО – устный опрос, , КП – защита курсового проекта.

5.2. Темы (разделы) дисциплины и виды занятий

Наименование темы (раздела) дисциплины (модуля)	Л	ПЗ	СРС	КР	Всего часов
Тема 1. Методология математического моделирования	2	2	2		6
Тема 2. Программные средства математического моделирования	10	14	10		4
Тема 3. Математические статические модели	2	4	10		16
Тема 4. Интерполяционные статические модели	2	4	10		16
Тема 5. Стационарные линейные динамические модели	2	4	10		16
Тема 6. Нестационарные и нелинейные динамические модели.	2	4	10		
Курсовая работа				4	4
Итого за семестр					
Промежуточная аттестация					36
Всего за семестр					144
Всего по дисциплине					144

Сокращения: Л – лекция, ПЗ – практическое занятие, СРС – самостоятельная работа студента, КР– курсовая работа.

5.3 Содержание разделов дисциплины

Тема 1. Методология математического моделирования

Понятие модели. Математическое моделирование и теория систем. Классификация моделей. Математическое моделирование и теория систем. Классификация систем.

Тема 2. Программные средства математического моделирования

Обзор компьютерных систем математического моделирования (КСММ). Интерфейс изучаемой КСММ. Входной язык изучаемой КСММ. Средства программирования в изучаемой КСММ. Моделирование подсистем в изучаемой КСММ.

Тема 3. Математические статические модели

Свойства статических систем. Математическое описание статических систем. Средства моделирования математических статических систем в изучаемой КСММ. Характеристики статических моделей.

Тема 4. Интерполяционные статические модели.

Интерполяционное описание статических систем. Средства интерполяционного моделирования статических систем в изучаемой КСММ. Характеристики интерполяционных статических моделей.

Тема 5. Стационарные линейные динамические модели

Свойства стационарных линейных динамических систем. Математическое описание стационарных линейных динамических систем. Средства моделирования стационарных линейных динамических систем в изучаемой КСММ. Характеристики стационарных линейных динамических моделей.

Тема 6. Нестационарные линейные динамические модели

Свойства нестационарных линейных динамических систем. Математическое описание нестационарных линейных динамических систем. Средства моделирования нестационарных линейных динамических систем в изучаемой КСММ. Характеристики нестационарных линейных динамических моделей.

Тема 7. Нелинейные динамические модели

Свойства нелинейных динамических систем. Математическое описание нелинейных динамических систем. Средства моделирования нелинейных динамических систем в изучаемой КСММ. Характеристики нелинейных динамических моделей.

5.4 Практические занятия

Номер темы дисциплины (модуля)	Тематика практических занятий (семинаров)	Трудо-емкость (часы)
1	1. Системный анализ объекта и оценка варианта математической модели.	2

Номер темы дисциплины (модуля)	Тематика практических занятий (семинаров)	Трудо-емкость (часы)
2	2. Программирование вычислений на входном языке компьютерной системы моделирования.	14
3	3. Разработка статической модели объекта по его математическому описанию.	4
4	4. Разработка интерполяционной статической модели объекта по его табличному описанию.	4
5	5. Разработка стационарной линейной динамической модели объекта по его дифференциальному уравнению.	4
6	6. Разработка нестационарной и нелинейной динамической модели объекта по его дифференциальному уравнению.	4
	Итого по дисциплине	32

5.5 Лабораторный практикум

Лабораторный практикум учебным планом не предусмотрен.

5.6 Самостоятельная работа

Номер темы дисциплины	Виды самостоятельной работы	Трудо-емкость (часы)
1	Изучение методологии моделирования [1-3, 4-6, 7-11]	4
2	1. Изучение интерфейса и входного языка компьютерной системы моделирования. Программирование индивидуального варианта задания по теме 2 "Программные средства математического моделирования". [1, с. 12-18], [8-11]	10
3	2. Решение индивидуального задания и программирование компьютерной модели и контрольных примеров по теме 3 "Математические статические модели". [1, с. 17-27], [3-4]	10

Номер темы дисциплины	Виды самостоятельной работы	Трудоемкость (часы)
4	3. Решение индивидуального задания и программирование компьютерной модели и контрольных примеров по теме 4 "Интерполяционные статические модели". [1, с. 57-65, 218-221], [10-11]	10
5	5. Решение индивидуального задания и программирование компьютерной модели и контрольных примеров по теме 5 "Стационарные линейные динамические модели". [2, с. 49-53], [3, 5, 10-11]	10
6	6. Решение индивидуального задания и программирование компьютерной модели и контрольных примеров по теме 6 "Нестационарные линейные динамические модели". [2, с. 45-48].	10
	Итого по дисциплине	54

5.7 Курсовые работы

Наименование этапа выполнения курсовой работы	Трудоемкость (часы)
Выдача задания на курсовую работу	2
Защита курсовой работы	2
Итого за семестр	4

6 Учебно-методическое и информационное обеспечение дисциплины

а) основная литература:

1. Алексеев Е. Р. Scilab: **Решение инженерных и математических задач** / Е. Р. Алексеев, Е. А. Чеснокова, Е. А. Рудченко. [Электронный ресурс] — М. : ALT Linux, 2008. — 269 с. : ил. — (Библиотека ALT Linux). ISBN 978-5-94774-890-1. - Режим доступа: <https://www.altlinux.org/Books:Scilab> дата обращения: 15.05.2021.
2. Андриевский А.Б., Андриевский Б.Р., Капитонов А.А., Фрадков А.Л. **Решение инженерных задач в среде Scilab**. Учебное пособие. [Электронный ресурс] - СПб, НИУ ИТМО, 2013. - 97 с. ISBN нет.
3. - Режим доступа: https://e.lanbook.com/book/71062__ дата обращения: 15.05.2021.

4. Волкова, Н.А. **Элементы математики и статистики** [Электронный ресурс]: учебное пособие / Н.А. Волкова, Н.Ю. Кропачева, Е.Г. Михайлова. Санкт-Петербург: Лань, 2018. – 128 с. – Режим доступа: <https://e.lanbook.com/book/99207> дата обращения: 15.05.2021.

б) дополнительная литература:

5. **Моделирование систем и процессов**: учебник для академического бакалавриата / В. Н. Волкова [и др.] ; под ред. В. Н. Волковой, В. Н. Козлова. — М.: Юрайт, 2018. — 450 с. ISBN 978-5-9916-7322-8. – Режим доступа: <https://urait.ru/viewer/modelirovanie-sistem-i-processov-436458>.
6. **Моделирование систем и процессов. Практикум** : учеб. пособие для академического бакалавриата / В. Н. Волкова [и др.] ; под ред. В. Н. Волковой. — М.: Юрайт, 2018. — 295 с. — ISBN 978-5-534-01442-6. – Режим доступа: <https://urait.ru/viewer/modelirovanie-sistem-i-processov-praktikum-436475>.
7. Акопов, А. С. **Имитационное моделирование: учебник и практикум для академического бакалавриата** / А. С. Акопов. — М.: Юрайт, 2018. — 389 с.— ISBN 978-5-534-02528-6. – Режим доступа: <https://urait.ru/viewer/imitacionnoe-modelirovanie-433149>.

в) программное обеспечение и Интернет-ресурсы:

8. **Scilab**. – Режим доступа: <https://www.scilab.com/>
9. **Mathworks**. – Режим доступа: <https://www.mathworks.com/>

г) базы данных, информационно-справочные и поисковые системы:

10. **Единое окно доступа к образовательным ресурсам** [Электронный ресурс]. – Режим доступа: <http://window.edu.ru/> свободный (дата обращения: 15.05.2021).
11. **Электронная библиотека научных публикаций «eLIBRARY.RU»** [Электронный ресурс] — Режим доступа: <http://elibrary.ru/> (дата обращения: 15.05.2021).
12. **Электронно-библиотечная система издательства «Лань»** [Электронный ресурс] — Режим доступа: <http://e.lanbook.com/> (дата обращения: 15.05.2021).

7 Материально-техническое обеспечение дисциплины

Наименование учебных предметов, дисциплин (модулей), практики, иных видов учебной деятельности, предусмотренных учебным планом образовательной программы	Наименование помещений для проведения всех видов учебной деятельности, предусмотренной учебным планом, в том числе помещения для самостоятельной работы, с указанием перечня основного оборудования, учебно-наглядных пособий и используемого программного обеспечения	Адрес (местоположение) помещений для проведения всех видов учебной деятельности, предусмотренной учебным планом (в случае реализации образовательной программы в сетевой форме дополнительно указывается наименование организации, с которой заключен договор)
1	2	3
<p>Моделирование систем</p>	<p>Лабораторная аудитория №800 Компьютерные столы - 12 шт., стулья - 12 шт., 12 персональных компьютеров, с доступом в сеть Интернет, учебная доска, экран для проектора. Комплект презентационных материалов Qt Creator ((L)GPL v3) PascalABC.NET((L)GPL v3) VisualStudioCommunity Kaspersky Anti-Virus Suite (лицензия № 1D0A170720092603110550) Notepad++ (GPL v2) Microsoft Windows Office Professional Plus 2007 (лицензия № 43471843)</p>	<p>196210, г. Санкт-Петербург, ул. Пилотов, дом 38, лит. А</p>

8 Образовательные и информационные технологии

В рамках изучения дисциплины предполагается использовать следующие образовательные технологии.

Входной контроль проводится преподавателем в начале изучения дисциплины с целью коррекции процесса усвоения обучающимися дидактических единиц при изучении базовых дисциплин.

Лекция составляет основу теоретического обучения в рамках дисциплины и направлена на систематизированное изложение накопленных и актуальных научных знаний. Лекция предназначена для раскрытия состояния и перспектив развития знаний в современных условиях. На лекции концентрируется внимание обучающихся на наиболее сложных и узловых вопросах, стимулируется их активная познавательная деятельность.

Ведущим методом в лекции выступает устное изложение учебного материала, который сопровождается одновременной демонстрацией слайдов, при необходимости привлекаются открытые Интернет-ресурсы, а также демонстрационные и наглядно-иллюстрационные материалы и практические примеры.

Цель практических занятий – закрепить теоретические знания, полученные обучающимися на лекциях и в результате самостоятельного изучения соответствующих тем, а также приобрести начальные практические навыки. Рассматриваемые в рамках практического занятия задачи, ситуации, примеры и проблемы имеют профессиональную направленность и содержат элементы, необходимые для формирования компетенций в рамках подготовки обучающихся. Практические занятия предусматривают участие обучающихся в выполнении отдельных элементов работ, связанных с будущей профессиональной деятельностью.

Курсовой проект по дисциплине представляет собой самостоятельную учебно-исследовательскую работу студента и ставит цель систематизировать, закрепить и углубить теоретические и практические знания, умения и навыки по профилю подготовки с целью их применения для решения профессиональных задач.

Практические занятия и курсовой проект по дисциплине являются составляющими практической подготовки обучающихся, так как предусматривают их участие в выполнении отдельных элементов работ, связанных с будущей профессиональной деятельностью.

Самостоятельная работа обучающихся является составной частью учебной работы. Ее основной целью является формирование навыка самостоятельного приобретения знаний по некоторым вопросам теоретического курса, закрепление и углубление полученных знаний, самостоятельная работа со справочниками, периодическими изданиями и научно-популярной литературой. Самостоятельная работа включает выполнение учебных заданий, в том числе и индивидуальных, а также работу над курсовым проектом.

9 Фонд оценочных средств для проведения текущего контроля успеваемости и промежуточной аттестации по итогам освоения дисциплины

Уровень и качество знаний, обучающихся оцениваются по результатам текущего контроля успеваемости и промежуточной аттестации по итогам освоения дисциплины.

Оценочные средства включают: решение ситуационных задач, письменную аудиторную работу, задания, выдаваемые на самостоятельную работу по темам дисциплины (подготовка докладов), устный опрос пройденного материала.

Устный опрос проводится на практических занятиях с целью контроля усвоения теоретического материала, излагаемого на лекции.

Контроль выполнения задания, выполняемого на практических занятиях, преследует собой цель своевременного выявления плохо усвоенного материала

дисциплины для последующей корректировки.

Промежуточная аттестация по итогам освоения дисциплины проводится в виде экзамена в 4 семестре и защиты курсовой работы в 4 семестре. К моменту сдачи экзамена должны быть успешно пройдены предыдущие формы контроля.

Экзамен и курсовая работа позволяют оценить уровень освоения компетенций за весь период изучения дисциплины.

Экзаменационный билет включает два теоретических вопроса и задачу.

9.1 Балльно-рейтинговая оценка текущего контроля успеваемости и знаний студентов по дисциплине

Не применяется.

9.2 Методические рекомендации по проведению процедуры оценивания знаний, умений и навыков и (или) опыта деятельности, характеризующих этапы формирования компетенций

Устный опрос оценивается следующим образом:

«зачтено»: обучающийся дает ответ на поставленный вопрос по существу и правильно отвечает на уточняющие вопросы;

«не зачтено»: обучающийся отказывается отвечать на поставленный вопрос, либо отвечает на него неверно и при формулировании дополнительных (вспомогательных) вопросов.

Письменная аудиторная работа:

«зачтено»: работа зачитывается в том случае, если задание выполнено полностью, в соответствии с поставленными требованиями и сделаны необходимые выводы;

«не зачтено»: работа не зачитывается в том случае, если обучающийся не выполнил задания, или результат выполнения задания не соответствует поставленным требованиям, а в заданиях и (или) ответах имеются существенные ошибки.

9.3 Темы курсовых проектов по дисциплине

1. Моделирование траектории движения самолета по данным радиолокационных измерений одним локатором.

2. Моделирование траектории движения самолета по данным радиолокационных измерений двумя пеленгаторами.

3. Моделирование траектории движения самолета по данным радиолокационных измерений двумя дальномерами.

4. Моделирование траектории движения самолета по данным инерциальной системы навигации.

5. Моделирование траектории движения самолета по данным доплеровской системы навигации.

9.4 Контрольные вопросы для проведения входного контроля остаточных знаний по обеспечивающим дисциплинам

1. Основные математические логические операции И, ИЛИ, НЕТ.

Записать математическое логическое выражение для заданной логической фразы, например: "И не то, чтобы да, и не то чтобы нет". Вычислить это математическое логическое выражение.

2. Логические схемы вычисления логических выражений.

По заданному математическому логическому выражению построить логическую схему реализации этого выражения комбинацией логических элементов И, ИЛИ, НЕТ.

3. Понятие алгоритма.

Сформулировать основные свойства алгоритма: дискретность, определенность, конечность, массовость.

4. Условные обозначения схем алгоритмов.

Простые блоки. Составные блоки. Потоки управления. Потоки данных. Подпрограммы.

Вопросы по дисциплине «Математический анализ». Дисциплина изучается в 1 и 2 семестрах. Вопросы теоретические.

1. Функции и переменные.

2. Функции нескольких переменных.

3. Неявные функции.

4. Производные и дифференцирование.

5. Определенные интегралы.

6. Линейные дифференциальные уравнения.

9.5 Описание показателей и критериев оценивания компетенций на различных этапах их формирования, описание шкал оценивания

Компетенции	Показатели оценивания (индикаторы достижения) компетенций	Критерии оценивания
I этап		
ОПК-1	ИД ¹ _{ОПК1}	Знает: области применения и классы задач математического моделирования, решаемых ППМП

Компетенции	Показатели оценивания (индикаторы достижения) компетенций	Критерии оценивания
ОПК-6	ИД ¹ _{ОПК6}	Умеет; использовать ППМП для вычислений, выполняемых при решении задач математического моделирования.
II этап		
ОПК-1	ИД ² _{ОПК1}	Умеет: рассчитывать на основе типовых методик и действующей нормативно-правовой базы экономические и социально-экономические показатели.
ОПК-6	ИД ² _{ОПК6}	Владеет: методами обработки и анализа статистических данных в соответствии с поставленными задачами; методологией экономического исследования; навыками применения современного математического инструментария для решения экономических задач.

Шкала оценивания при проведении промежуточной аттестации

«Отлично» выставляется обучающемуся, показавшему всесторонние, систематизированные, глубокие знания по рассматриваемой компетенции и умение уверенно применять их на практике при решении задач, свободное и правильное обоснование принятых решений. Отвечая на вопрос, может быстро и безошибочно проиллюстрировать ответ собственными примерами. Обучающийся самостоятельно правильно решает задачу, дает обоснованную оценку итогам решения.

«Хорошо» выставляется обучающемуся, если он твердо знает материал, грамотно и по существу излагает его, умеет применять полученные знания на практике, но допускает в ответе или в решении задачи некоторые неточности, хорошо владеет всем содержанием, видит взаимосвязи, но не всегда делает это самостоятельно без помощи преподавателя. Обучающийся решает задачу верно, но при помощи преподавателя.

«Удовлетворительно» выставляется обучающемуся, показавшему фрагментарный, разрозненный характер знаний, недостаточно правильные формулировки базовых понятий, нарушения логической последовательности в изложении программного материала, но при этом он владеет основными

разделами учебной программы в рамках заданной компетенции, необходимыми для дальнейшего обучения и может применять полученные знания по образцу в стандартной ситуации. Отвечает только на конкретный вопрос, соединяет знания из разных разделов курса только при наводящих вопросах преподавателя. Ситуационная задача решена не полностью, или содержатся незначительные ошибки в расчетах.

«Неудовлетворительно» выставляется обучающемуся, который не знает большей части основного содержания учебной программы дисциплины в рамках компетенций, допускает грубые ошибки в формулировках основных понятий дисциплины и не умеет использовать полученные знания при решении типовых практических задач. Не раскрыты глубина и полнота при ответах. Задача не решена даже при помощи преподавателя.

Шкала оценивания курсовой работы

Шкала оценивания	Составляющие	Признаки
Отлично	Практическая часть	Обучающийся показывает умения и навыки выполнения расчетов необходимых показателей для формирования разделов финансовой отчетности. Расчеты в курсовом проекте обоснованы и выполнены правильно на 90-100 %.
	Выводы	Выводы грамотно сформулированы и обоснованы.
	Использованные источники	Использованные источники подобраны грамотно, имеются нормативные источники. Их количество соответствует требованиям к курсовому проекту.
	Оформление	Курсовой проект оформлен аккуратно согласно требованиям к оформлению без орфографических и грамматических ошибок.
	Своевременность выполнения	Курсовой проект выполнен и сдан на проверку своевременно.
	Защита	Доступно и ясно представляет результаты курсового проекта. Ответы на вопросы полные, глубокие. Обучающийся всесторонне оценивает и интерпретирует полученные результаты, доказывает

Шкала оценивания	Составляющие	Признаки
		их значимость. Грамотно и аргументировано представляет комментарии к расчетам.
Хорошо	Практическая часть	Обучающийся показывает умения и навыки выполнения расчетов необходимых показателей для формирования разделов финансовой отчетности. Расчеты в курсовом проекте обоснованы и выполнены правильно на 80-90 %.
	Выводы	Выводы сформулированы с небольшими неточностями.
	Использованные источники	Использованные источники подобраны грамотно. Их количество соответствует требованиям к курсовому проекту.
	Оформление	Курсовой проект оформлен аккуратно согласно требованиям к оформлению с небольшим количеством орфографических и грамматических ошибок.
	Своевременность выполнения	Курсовой проект выполнен и сдан на проверку своевременно.
	Защита	Доступно и ясно представляет результаты курсового проекта. Ответы на вопросы полные. Обучающийся оценивает и интерпретирует полученные результаты с незначительными неточностями, Демонстрирует самостоятельное мышление.
Удовлетворительно	Практическая часть	Обучающийся показывает слабые навыки выполнения расчетов необходимых показателей, формирования разделов финансовой отчетности. Расчеты обоснованы и выполнены правильно на 70-80 %.
	Выводы	Выводы сформулированы со значительными неточностями или не все выводы сформулированы.
	Использованные источники	Использованные источники

Шкала оценивания	Составляющие	Признаки
	источники	подобраны небрежно. Их количество меньше, чем соответствует требованиям к курсовому проекту.
	Оформление	Курсовой проект оформлен неаккуратно с большим количеством орфографических и грамматических ошибок.
	Своевременность выполнения курсового проекта	Курсовой проект выполнен и сдан на проверку позже указанного срока.
	Защита	Обучающийся с трудом докладывает результаты курсового проекта. Ответы на вопросы неполные. Обучающийся не может оценить полученные результаты и интерпретирует их со значительными неточностями.
Неудовлетворительно	Практическая часть	Обучающийся не демонстрирует умения и навыки расчетов необходимых показателей, расчеты выполнены с большим количеством ошибок или не в полном объеме.
	Выводы	Выводы не сформулированы.
	Использованные источники	Использованные источники не соответствуют теме.
	Оформление	Оформление курсового проекта не соответствует требованиям. Большое количество орфографических и грамматических ошибок.
	Защита	Обучающийся не может представить результаты курсового проекта. Не отвечает на вопросы или отвечает неверно.

9.6 Типовые контрольные задания для проведения текущего контроля и промежуточной аттестации по итогам обучения по дисциплине

9.6.1 Перечень типовых задач для индивидуальных заданий

1. Расчет и вывод таблицы значений параметрически заданной функции $x = a \cos^2 t + l \cos t$, $y = a \cos t \sin t + l \sin t$, $l > 0$, $0 \leq t < \pi$ по nt значениям параметра t в диапазоне от ts до te , где nt , ts , te заданы переменными в тексте документа. Построение графика этой функции

2. Расчет и вывод таблицы значений функции одной переменной в полярных координатах $r = 0.01 * f$, где f – угол в радианах, r – радиус, по nf значениям угла f в диапазоне от fs до fe , где nf , fs , fe заданы переменными в тексте документа. Построение графика этой функции

3. Построить различные графики функции двух переменных $z(x, y) = \cos r$, где $r = \sqrt{x^2 + y^2}$ без задания матриц: поверхность, столбиковая диаграмма, точечный график, контурный график. На графиках удалить невидимые линии и оформить в цвете.

4. Задать два массива значений числовых величин $(x_i, p_i, i=1, 2 \dots 8)$.

i	1	2	3	4	5	6	7	8
x_i	0,00	0,10	0,20	0,30	0,40	0,50	0,60	0,70
p_i	0,092	0,157	0,163	0,134	0,073	0,171	0,093	0,116

Вычислить среднее квадратичное отклонение величины X по формуле:

$$s = \sqrt{\sum_{i=1}^8 p_i (x_i - M_x)^2}, \text{ где } M_x = \sum_{i=1}^8 p_i \cdot x_i$$

Построить график зависимости p_i от x_i в виде столбиковой диаграммы.

Построить в общей системе координат 2 графика: зависимость x_i от i (точками синего цвета), зависимость p_i от i (линией желтого цвета).

Сгладить данные (x_i, p_i) методом Гаусса (функция ksmooth). Построить графики точек исходной и сглаженной зависимости в общей системе координат.

Интерполировать данные (x_i, p_i) кубическим сплайном (функция cspline). Построить графики точек исходной зависимости и сплайна в общей системе координат.

По данным (x_i, p_i) вычислить параметры A, B, C регрессионной зависимости $p(x) = A \sin(x+B)+C$ (функция sinfit). Построить графики точек (x_i, p_i) и регрессионной зависимости $p(x) = A \sin(x+B)+C$ в общей системе координат.

5. Выполнить следующие символьные преобразования 2 способами: с применением символьного меню и оператором символьного вывода \rightarrow .

- в выражение $1 + 2 \cdot k \cdot T \cdot p + T^2 \cdot p^2$ подставить вместо переменной p выражение $(z-1)$

h ;

- упростить результат подстановки;

- сгруппировать выражение по переменной z , должно получиться выражения в виде полинома по степеням переменной z ;

- подставить значения $k=1, T=1, h=1$ и вычислить выражение символьно, должен получиться результат z^2 .

9.6.2. Перечень типовых вопросов для проведения устного опроса

1. Скалярные вычисления в Scilab/Matlab.
2. Матричные операции в Scilab/Matlab.
3. Формат функции в Scilab/Matlab.
4. Построить двумерный график по табличным данным в Scilab/Matlab.
5. Построить трехмерный график по табличным данным в Scilab/Matlab.
6. Операторы структурного программирования языка Scilab/Matlab.
7. Описание линейной системы в Scilab/Matlab.
8. Установка параметров моделирования в Simulink.
9. Библиотека блоков математических вычислений в Xcos/Simulink.
10. Библиотека блоков генерации сигналов в Xcos/Simulink.
11. Библиотека блоков отображения сигналов в Xcos/Simulink
12. Библиотека блоков непрерывных динамических систем в Xcos/Simulink.
13. Библиотека нелинейных блоков в Xcos/Simulink.
14. Формат подсистемы в Xcos/Simulink.

Перечень типовых вопросов к зачёту с оценкой для проведения промежуточной аттестации по дисциплине (3 семестр)

1. Структура документа Scilab/Matlab. Управление вычислениями и документами. Ввод выражений. Использование шаблонов. Редактирование.
2. Входной язык Scilab/Matlab. Константы. Имена. Операции. Операторы. Выражения. Стандартные функции.
3. Скалярные данные в Scilab/Matlab. Определение. Операции. Стандартные функции. Использование в вычислениях. Примеры
4. Массивы (векторы и матрицы) в Scilab/Matlab. Определение. Операции. Использование в вычислениях. Примеры.
5. График функции одной переменной в прямоугольных координатах. Создание графика. Способы задания данных. Форматирование. Примеры.
6. График параметрической функции одной переменной в прямоугольных координатах. Создание графика. Способы задания данных. Форматирование. Примеры.
7. График функции одной переменной в полярных координатах. Создание графика. Способы задания данных. Форматирование. Примеры.
8. Графики нескольких функций одной переменной в одной системе координат. Создание графика. Способы задания данных. Форматирование. Примеры.
9. График функции двух переменных. Создание графика. Способы задания данных. Форматирование. Примеры.
10. Графики нескольких функций двух переменных в одной системе координат. Создание графика. Способы задания данных. Форматирование. Примеры.

11. Использование файлового ввода-вывода данных в Scilab/Matlab. Создание. Открытие - закрытие. Форматы данных. Чтение. Запись.
12. Представление одномерных экспериментальных данных в Scilab/Matlab. Определение пар данных X-Y. Чтение из файлов. Сортировка. Выделение рядов X, Y. Построение графика точек X-Y.
13. Сглаживание данных в Scilab/Matlab. Постановка задачи. Функции сглаживания. Применение. Примеры.
14. Линейная интерполяция данных в Scilab/Matlab. Постановка задачи. Функции. Применение. Примеры.
15. Сплайн-интерполяция данных в Scilab/Matlab. Постановка задачи. Функции. Применение. Примеры.
16. Регрессионный анализ данных в Scilab/Matlab. Постановка задачи. Функции расчета регрессии. Применение. Примеры.
17. Численное решение уравнений с одним неизвестным. Запись уравнений. Решение. Проверка решения. Примеры.
18. Численное решение систем уравнений. Запись уравнений. Решение. Проверка решений. Примеры.
19. Использование символьного расширения Scilab/Matlab символьных преобразований. Запись выражений. Выполнение преобразований. Примеры.
20. Моделирование в среде Xcos/Simulink. Способы управления моделью. Моделирование дифференциальных уравнений в среде Xcos/Simulink.

9.6.3. Типовая задача для промежуточной аттестации

1. Расчет и вывод таблицы значений функции одной переменной $y = \sin x + 0.1 \sin 0.1x + 0.01 \sin 0.01x$ по nx значениям аргумента x в диапазоне от x_s до x_e , где nx , x_s , x_e заданы переменными в тексте документа. Построение графика этой функции

10 Методические рекомендации для обучающихся по освоению дисциплины

Методика преподавания дисциплины «Моделирование систем» характеризуется совокупностью методов, приемов и средств обучения, обеспечивающих реализацию содержания и учебно-воспитательных целей дисциплины, которая может быть представлена как некоторая методическая система, включающая методы, приемы и средства обучения. Такой подход позволяет более качественно подойти к вопросу освоения дисциплины обучающимися.

Учебные занятия начинаются и заканчиваются по времени в соответствии с утвержденным режимом СПб ГУГА в аудиториях согласно семестровым расписаниям теоретических занятий. На занятиях, предусмотренных расписанием, обязаны присутствовать все обучающиеся.

Лекции являются одним из важнейших видов учебных занятий и

составляют основу теоретической подготовки обучающихся по дисциплинам. Лекция имеет целью дать систематизированные основы научных знаний по дисциплине, раскрыть состояние и перспективы прогресса конкретной области науки и экономики, сконцентрировать внимание на наиболее сложных и узловых вопросах. Эта цель определяет дидактическое назначение лекции, которое заключается в том, чтобы ознакомить обучающихся с основным содержанием, категориями, принципами и закономерностями изучаемой темы и предмета обучения в целом, его главными идеями и направлениями развития. Именно на лекции формируется научное мировоззрение обучающегося, закладываются теоретические основы фундаментальных знаний будущего управленца, стимулируется его активная познавательная деятельность, решается целый ряд вопросов воспитательного характера.

Каждая лекция должна представлять собой устное изложение лектором основных теоретических положений изучаемой дисциплины или отдельной темы как логически законченное целое и иметь конкретную целевую установку. Особое место в лекционном курсе по дисциплине занимают вводная и заключительная лекции.

Вводная лекция должна давать общую характеристику изучаемой дисциплины, подчеркивать новизну проблем, указывать ее роль и место в системе изучения других дисциплин, раскрывать учебные и воспитательные цели и кратко знакомить обучающихся с содержанием и структурой курса, а также с организацией учебной работы по нему. Заключительная лекция должна давать научно-практическое обобщение изученной дисциплины, показывать перспективы развития изучаемой области знаний, навыков и практических умений.

Практические занятия проводятся в целях выработки практических умений и приобретения навыков при решении управленческих задач. Основным содержанием этих занятий является практическая работа каждого обучающегося. Назначение практических занятий – закрепление, углубление и комплексное применение на практике теоретических знаний, выработка умений и навыков обучающихся в решении практических задач. Вместе с тем, на этих занятиях, осуществляется активное формирование и развитие навыков и качеств, необходимых для последующей профессиональной деятельности. Практические занятия проводятся по наиболее сложным вопросам дисциплины и имеют целью углубленно изучить ее содержание, привить обучающимся навыки самостоятельного поиска и анализа информации, умение делать обоснованные выводы, аргументировано излагать и отстаивать свое мнение. Каждое практическое занятие заканчивается, как правило, кратким подведением итогов, указаниями преподавателя о последующей самостоятельной работе.

Промежуточная аттестация по итогам освоения дисциплины проводится в виде экзамена в 4 семестре и курсовой работы в 4 семестре. К моменту сдачи экзамена должны быть успешно пройдены предыдущие формы контроля. Экзамен и курсовая работа позволяют оценить уровень освоения компетенций за весь период изучения дисциплины.


Рабочая программа дисциплины составлена в соответствии с требованиями ФГОС ВО по направлению подготовки 25.03.03 «Аэронавигация».

Программа рассмотрена и утверждена на заседании кафедры №8 «Прикладной математики и информатики»

« 5 » апреля 2024 года, протокол № 6.

Разработчики

К. т. н., доцент



(ученая степень, ученое звание, фамилия и инициалы разработчиков)

Павлов В. Д.

Заведующий кафедрой № 8 «Прикладной математики и информатики»

И.о. заведующего кафедрой № 8 «Прикладной математики и информатики»

К.т.н.



(ученая степень, ученое звание, фамилия и инициалы заведующего кафедрой)

Земсков Ю. В.

Программа согласована:

Руководитель ОПОП

Д.т.н.,


(ученая степень, ученое звание, фамилия и инициалы заведующего кафедрой)

Костин Г.А.

Программа рассмотрена и согласована на заседании Учебно-методического совета Университета « 17 » 04 2024 года, протокол № 7.