



## 1 Цели освоения дисциплины

Целями освоения дисциплины «Техническая механика» являются формирование знаний, умений и навыков для успешной профессиональной деятельности в области организации технического обслуживания и ремонта ВС, в части применения дисциплин механического цикла как фундамента для изучения других дисциплин, используемых при решении поставленных инженерных задач.

Задачами освоения дисциплины «Техническая механика» являются:

- дать студентам представление об основных понятиях и законах механики;
- обеспечить студентов знаниями методов изучения равновесия сил, действующих на механические объекты, о движении материальной точки, твёрдого тела и механической системы;
- научить студентов прилагать полученные знания к решению задач механики в своей профессиональной деятельности.

Дисциплина обеспечивает подготовку обучающегося к решению задач профессиональной деятельности эксплуатационно-технологического типа.

## 2 Место дисциплины в структуре ОПОП ВО

Дисциплина «Техническая механика» представляет собой дисциплину, относящуюся к части, формируемой участниками образовательных отношений.

Дисциплина «Техническая механика» базируется на результатах обучения, полученных при изучении дисциплин: «Высшая математика», «Физика», «Начертательная геометрия и инженерная графика», «Материаловедение и технология конструкционных материалов».

Дисциплина «Техническая механика» является базовой для дисциплин: «Аэродинамика и динамика полета», «Надежность авиационной техники», «Моделирование систем и процессов», «Конструкция и прочность воздушных судов», «Конструкция и прочность авиационных двигателей».

Дисциплина изучается в 4 семестре.

## 3 Компетенции обучающегося, формируемые в результате освоения дисциплины

Процесс освоения дисциплины «Техническая механика» направлен на формирование следующих компетенций:

Код компетенции / индикатора	Результат обучения: наименование компетенции; индикаторы компетенции
<b>ОПК-10</b>	<b>Способен использовать основные законы математических и естественнонаучных дисциплин в профессиональной деятельности, в том числе с использованием программных средств</b>

Код компетенции / индикатора	Результат обучения: наименование компетенции; индикаторы компетенции
$ID_{ОПК10}^2$	Использует основные законы математики и естественных наук, в том числе для решения профессиональных задач, применяет программные средства.

Планируемые результаты изучения дисциплины:

Знать:

- физическую природу возникновения сил и систем сил, действующих на механические объекты;

- условия равновесия плоской системы сходящихся сил и изучение на лабораторном стенде возможности практического применения этих условий при решении профессиональных задач;

Уметь:

- проводить измерения и наблюдения, обрабатывать и представлять экспериментальные данные и результаты испытаний сфере своей профессиональной деятельности

Владеть:

- навыками расчета на прочность деталей конструкций для заданных нагрузок при решении профессиональных задач.

#### 4 Объем дисциплины и виды учебной работы

Общая трудоемкость дисциплины составляет 5 зачетных единиц, 180 академических часов.

Наименование	Всего часов	Семестр
		5
Общая трудоемкость дисциплины	180	180
Контактная работа, всего	74,5	74,5
лекции	36	36
практические занятия	32	32
семинары	—	—
лабораторные работы	4	4
курсовой проект (работа)	-	-
Самостоятельная работа студента	72	72
Промежуточная аттестация	36	36
контактная работа	2,5	2,5
самостоятельная работа по подготовке к экзамену	33,5	33,5

#### 5 Содержание дисциплины

##### 5.1 Соотнесения тем дисциплины и формируемых компетенций

Темы дисциплины	Количество часов	Компетенция	Образовательные технологии	Оценочные средства
		ОПК-10		
Тема 1 Система сил. Момент силы и приведение системы сил к центру.	16	+	ВК, Л, ПЗ, СРС	ИДЗ, Т, УО, ПАР
Тема 2 Трение скольжения и качения. Центр тяжести твёрдого тела. Геометрические характеристики плоских сечений.	16	+	Л, ПЗ, ЛР, СРС	ЗЛР, ИДЗ, ПАР, Т, УО
Тема 3 Кинематика точки. Простейшие движения твёрдого тела. Сложное движение точки и твёрдого тела.	16	+	Л, ПЗ, ЛР, СРС	ИДЗ, ПАР, СЗ, Т, УО
Тема 4 Дифференциальные уравнения движения материальной точки. Прямая и обратная задачи динамики. Общие теоремы динамики точки. Динамика системы и твёрдого тела. Элементы теории удара.	16	+	Л, ПЗ, ЛР, СРС	ИДЗ, ПАР, Т, УО
Тема 5 Основные понятия, определения, допущения и принципы. Напряженно-деформированное состояние.	16	+	Л, ПЗ, ЛР, СРС	ИДЗ, ПАР, Т, УО
Тема 6 Растяжение и сжатие. Сдвиг, смятие. Кручение. Плоский поперечный изгиб.	16	+	Л, ПЗ, ЛР, СРС	ЗЛР, ИДЗ, ПАР, Т, УО
Тема 7 Устойчивость сжатых стержней. Сложное сопротивление.	16	+	Л, ПЗ, ЛР, СРС	ИДЗ, ПАР, Т, УО
Тема 8 Динамическое действие сил. Усталость материалов.	16	+	Л, ПЗ, ЛР, СРС	ИДЗ, СЗ, РЗ, Т, УО

Темы дисциплины	Количество часов	Компетенция	Образовательные технологии	Оценочные средства
		ОПК-10		
Тема 9 Основные понятия конструирования. Виды расчетов.	16	+	Л, ПЗ, ЛР, СРС	ИДЗ, РЗ, Т, УО
Итого по дисциплине	144			
Промежуточная аттестация	36			
Всего по дисциплине	180			

Сокращения: Л – лекция, ПЗ – практическое занятие, ЛР – лабораторная работа; СРС – самостоятельная работа студента, ВК – входной контроль, УО – устный опрос, СЗ – ситуационная задача, ПАР – письменная аудиторная работа; ИДЗ – индивидуальные домашние задания, РЗ – расчетная задача, Т – тест задание.

## 5.2 Темы дисциплины и виды занятий

Наименование темы дисциплины	Л	ПЗ	С	ЛР	СРС	КП	Всего часов
Тема 1 Система сил. Момент силы и приведение системы сил к центру.	4	4	-	-	8	-	16
Тема 2 Трение скольжения и качения. Центр тяжести твёрдого тела. Геометрические характеристики плоских сечений.	4	2	-	2	8	-	16
Тема 3 Кинематика точки. Простейшие движения твёрдого тела. Сложное движение точки и твёрдого тела.	4	4	-	-	8	-	16
Тема 4 Дифференциальные уравнения движения материальной точки. Прямая и обратная задачи динамики.	4	4	-	-	8	-	16

Наименование темы дисциплины	Л	ПЗ	С	ЛР	СРС	КП	Всего часов
Общие теоремы динамики точки. Динамика системы и твёрдого тела. Элементы теории удара.							
Тема 5 Основные понятия, определения, допущения и принципы. Напряженно-деформированное состояние.	4	4	-	-	8	-	16
Тема 6 Растяжение и сжатие. Сдвиг, смятие. Кручение. Плоский поперечный изгиб	4	2	-	2	8	-	16
Тема 7 Устойчивость сжатых стержней. Сложное сопротивление.	4	4	-	-	8	-	16
Тема 8 Динамическое действие сил. Усталость материалов.	4	4	-	-	8	-	16
Тема 9 Основные понятия конструирования. Виды расчетов.	4	4	-	-	8	-	16
Итого по дисциплине	36	32	-	4	72	-	144
Промежуточная аттестация							36
Всего по дисциплине							180

Сокращения: Л – лекция, ПЗ – практическое занятие, ЛР – лабораторная работа, СРС – самостоятельная работа студента, ВК – входной контроль, УО – устный опрос, ПАР – письменная аудиторная работа, ИДЗ – индивидуальные домашние задания, РЗ – расчетная задача, Т – тест задание.

### 5.3 Содержание дисциплины

#### Тема 1 Система сил. Момент силы и приведение системы сил к центру

Основные понятия и исходные положения технической механики как общетехнического предмета. Материя и движение. Связи и реакции связей. Сложение сил и проекция сил на ось и на плоскость. Равновесие системы сил и сходящихся сил, приложенных к самолёту. Системы произвольных сил, параллельных сил на плоскости и в пространстве. Плоская и пространственная системы сходящихся сил.

Момент сил относительно центра (или точки). Момент пары сил. Приведение плоской системы сил к центру. Теорема о приведении произвольной системы сил к заданному центру.

## **Тема 2 Трение скольжения и качения. Центр тяжести твёрдого тела. Геометрические характеристики плоских сечений**

Трение скольжения, реакции шероховатых связей, угол трения. Равновесие при наличии трения, трение качения, качение заторможенного колеса шасси самолёта.

Центр параллельных сил и силовое поле, центр тяжести твёрдого тела. Способы определения координат центров тяжести тел, центры тяжести некоторых однородных тел и центровка самолёта. Статический момент площади плоской фигуры относительно оси.

Статические моменты площади. Использование статических моментов для определения центра тяжести сечения. Осевые, центробежный, полярный моменты инерции. Моменты сопротивления, радиусы инерции. Моменты инерции простых сечений. Зависимости между моментами инерции относительно осей, повернутых друг к другу на некоторый угол. Определение положения главных осей и вычисление главных моментов инерции сечения.

## **Тема 3 Кинематика точки. Простейшие движения твёрдого тела. Сложное движение точки и твёрдого тела**

Способы задания движения точки, векторы скорости и ускорения точки. Определение скорости и ускорения точки при координатном способе задания движения, оси естественного трёхгранника, численные значения скорости, касательные и нормальные ускорения точки.

Поступательное движение твёрдого тела. Вращательное движение твёрдого тела вокруг неподвижной оси, угловая скорость и угловое ускорение. Скорости и ускорения точки вращающегося тела, векторы скорости и ускорения точки тела. Решение задач определения параметров вращения самолёта, решения задач кинематики самолёта как точки.

Плоское движение твёрдого тела. Разложение движения плоской фигуры на поступательное и вращательное. Уравнения плоского движения. Теорема о скоростях точек плоской фигуры. Мгновенный центр скоростей (МЦС) и определение его помощью скоростей точек плоской фигуры. Основные способы определения положения МЦС.

Движение свободного тела. Углы Эйлера. Уравнения сферического движения. Теорема Эйлера - Даламбера. Скорость и ускорение точек тела при сферическом движении. Угловая скорость и угловое ускорение тела. Общий случай движения тела.

Абсолютное и относительное движения точки, переносное движение. Теорема о сложении скоростей. Теорема Кориолиса о сложении ускорений. Сложение вращений твёрдого тела вокруг параллельных и пересекающихся осей. Теорема о сложении угловых ускорений твёрдого тела, вращающегося вокруг двух пересекающихся осей.

## **Тема 4 Дифференциальные уравнения движения материальной точки. Прямая и обратная задачи динамики. Общие теоремы динамики точки. Динамика системы и твёрдого тела. Элементы теории удара**

Основные понятия и определения. Законы и задачи динамики материальной точки, основные виды сил. Дифференциальные уравнения и решение задач динамики при прямолинейном и криволинейном движении точки.

Сила инерции. Дифференциальные уравнения движения свободной материальной точки в декартовых координатах. Естественные уравнения движения точки. Две основные задачи динамики движения точки.

Количество движения точки, импульс силы и теоремы об изменении количества движения и момента количества движения точки. Теорема об изменении количества движения точки. Теорема об изменении момента количества движения точки. Работа силы, мощность, примеры вычисления работы и теорема об изменении кинетической энергии точки.

Введение в динамику системы, моменты инерции. Классификация сил, действующих на точки механической системы. Центр масс механической системы и его координаты. Теорема о движении центра масс механической системы. Количество движения механической системы. Теорема об изменении количества движения механической системы. Закон сохранения количества движения центра масс. Дифференциальные уравнения поступательного движения твёрдого тела. Элементарный импульс силы и импульс за конечный промежуток времени. Момент количества движения точки относительно центра и оси. Кинетический момент механической системы относительно центра и оси. Теорема об изменении кинетического момента механической системы. Закон сохранения кинетического момента. Определение осевых моментов инерции однородных и неоднородных тел. Дифференциальные уравнения плоского или вращательного движения твёрдого тела. Работа постоянной силы на прямолинейном перемещении. Работа переменной силы на криволинейном перемещении. Работа силы тяжести, силы упругости. Сопротивление движению объекта при качении. Теорема об изменении кинетической энергии механической системы.

Явление удара. Основные положения и понятия теории удара. Теорема об изменении количества движения механической системы при ударе. Удар шара о неподвижную поверхность. Коэффициент восстановления при ударе. Действие ударных сил на тело, вращающееся вокруг неподвижной оси, и на твёрдое тело, совершающее плоское движение.

## **Тема 5 Основные понятия, определения, допущения и принципы. Напряженно-деформированное состояние**

Общие понятия и основные определения. Гипотезы и допущения, принятые в сопротивлении материалов. Реальный объект и расчетная схема. Внешние усилия. Внутренние силовые факторы. Метод сечений. Нормальные и касательные напряжения. Виды деформаций и деформирования.

Определение внутренних силовых факторов, напряжений, продольных и поперечных деформаций.

Связь напряжений и деформаций. Механические характеристики конструкционных материалов.

Понятие о напряженном состоянии. Тензор напряжений и его компоненты. Закон парности касательных напряжений. Главные площадки и главные напряже-



ния. Линейное, плоское и объемное напряженное состояние. Определение напряжений при линейном, плоском и объемном напряженных состояниях. Понятие о тензоре деформаций, главные деформации. Обобщенный закон Гука для изотропного тела. Объемная деформация при трехосном напряженном состоянии. Потенциальная энергия деформации. Понятие о теориях прочности. Гипотеза наибольших нормальных напряжений. Гипотеза наибольших линейных деформаций. Гипотеза наибольших касательных напряжений. Энергетическая теория прочности. Теория прочности Мора. Расчеты по классическим теориям прочности.

### **Тема 6**Растяжение и сжатие. Сдвиг, смятие. Кручение. Плоский поперечный изгиб

Расчеты на прочность и жесткость при растяжении и сжатии. Коэффициент запаса прочности. Расчет по допускаемым напряжениям. Понятие о статически неопределимых системах. Температурные и монтажные напряжения. Расчет статически неопределимых систем.

Элементы конструкций, работающие на сдвиг. Определение внутренних силовых факторов, напряжений и деформаций при сдвиге. Понятие о чистом сдвиге. Закон Гука для сдвига. Смятие. Условие отсутствия смятия контактирующих поверхностей. Расчеты на прочность.

Внутренние силовые факторы при кручении стержня с круглым поперечным сечением. Деформации, напряжения, углы закручивания. Условия прочности и жесткости при кручении. Расчет на прочность и жесткость вала круглого поперечного сечения.

Нагрузки, вызывающие плоский изгиб. Внутренние силовые факторы при изгибе. Дифференциальные зависимости внутренних сил. Правила проверки эпюр внутренних сил при изгибе. Расчеты на прочность по нормальным и касательным напряжениям. Дифференциальное уравнение упругой линии и его интегрирование. Определение линейных и угловых перемещений для простых случаев напряжения статически определимых балок. Потенциальная энергия деформации при изгибе. Теорема о взаимности работ. Интеграл Мора и правило Верещагина. Расчет балок на жесткость. Простейшие статически неопределимые балки.

### **Тема 7**Устойчивость сжатых стержней. Сложное сопротивление.

Косой изгиб. Определение внутренних силовых факторов, напряжений, положение нейтральной линии при косом изгибе. Деформация при косом изгибе. Изгиб с растяжением. Внецентренное растяжение или сжатие. Определение внутренних сил, напряжений при внецентренном растяжении. Уравнение нейтральной линии при внецентренном растяжении. Ядро сечения. Определение внутренних силовых факторов и напряжений при кручении с изгибом. Главные напряжения, напряженное состояние и расчеты на прочность при кручении с изгибом.

Основные понятия. Задача Эйлера. Условия закрепления концов стержня. Критические напряжения. Формула Ясинского. Расчет на устойчивость стержня при упругих и пластических деформациях. Продольно-поперечный изгиб.

### **Тема 8**Динамическое действие сил. Усталость материалов

Общие сведения. Силы инерции. Расчет элементов конструкций, движущихся с ускорением. Удар. Динамический коэффициент при ударе. Явление усталости. Основные характеристики цикла напряжений. Предел выносливости. Влияние различных факторов на предел выносливости материала.

Определение запаса усталостной прочности. Расчеты на прочность при повторно-переменных напряжениях.

### **Тема 9 Основные понятия конструирования. Виды расчетов**

Основные конструктивные виды резьбовых изделий. Критерии работоспособности деталей. Работа болта при поперечной нагрузке. Работа болта при осевой нагрузке. Классификация механических передач. Виды зубчатых передач. Элементы зубчатого зацепления. Основной закон зацепления. Силы, действующие в зубчатых передачах. Причины разрушения зубьев колес. Червячные передачи. Расчет на прочность цилиндрических зубчатых передач. Оси и валы, зубчатые (шлицевые) соединения. Подшипники. Оси и валы. Расчет осей и валов на прочность и жесткость. Критические обороты вала. Зубчатые (шлицевые) соединения. Подшипники качения. Применение подшипников качения в авиационных конструкциях. Понятие о долговечности подшипников качения.

### **5.4 Практические занятия**

Номер темы дисциплины	Тематика практических занятий	Трудоемкость (часы)
1	Практическое занятие 1. Определение моментов силы относительно точки и оси.	2
1	Практическое занятие 2. Определение главного момента системы сил, лежащих в одной плоскости.	2
2	Практическое занятие 3. Определение центра тяжести тела. Положение центров масс площадей простейших фигур	2
3	Практическое занятие 4. Определение и построение в масштабе траектории точки, её скорости и ускорения при задании движения точки. Определение и построение в масштабе ускорения точки по его тангенциальной и нормальной составляющим	2
3	Практическое занятие 5. Определение кинематических параметров поступательного и вращательного движений твердого тела. Решение задач по определению кинематических параметров сложное движение точки.	2

Номер темы дисциплины	Тематика практических занятий	Трудоемкость (часы)
4	Практическое занятие 6. Методы решения задач динамики. Решение задач движения материальной точки, описываемого дифференциальными уравнениями относительно инерциальной системы отсчёта.	2
4	Практическое занятие 7. Задание применение основные теоремы динамики материальной точки. Количество движения механической системы. Теорема об изменении количества движения механической системы. Дифференциальные уравнения поступательного движения твёрдого тела. Теорема об изменении количества движения механической системы при ударе. Удар шара о неподвижную поверхность. Коэффициент восстановления при ударе.	2
5	Практическое занятие 8. Определение главных направлений и максимальных касательных напряжений на элементарном заданном элементе конструкции в виде параллелепипеда под действием плоской системы напряжений.	2
5	Практическое занятие 9. Простейшие типы напряжённого состояния балок. Определение статически неопределимых балок. Определение внутренних усилий и построение эпюр нагружения балки при изгибе под действием заданной системы сил.	2
6	Практическое занятие 10. Расчёты на прочность при растяжении и сжатии. Напряжения растяжения, вызванные центробежными силами в лопатке газотурбинного двигателя (лопасти воздушного винта).	2
7	Практическое занятие 11. Построение эпюр поперечных сил и изгибающих моментов по характерным точкам. Нормальные напряжения при чистом изгибе. Расчёт балок на прочность при изгибе.	2
7	Практическое занятие 12. Расчет центрально-сжатых стержней на устойчивость.	2
8	Практическое занятие 13. Расчет балки при ударной нагрузке.	2
8	Практическое занятие 14. Расчет вала на усталостную прочность.	2
9	Практическое занятие 15. Расчёт заклёпочных и	2

Номер темы дисциплины	Тематика практических занятий	Трудоемкость (часы)
	сварных соединений. Заклепочные соединения в авиастроении. Сварные и клеевые соединения в авиастроении.	
9	Практическое занятие 16. Расчёт болтов, винтов и шпилек при действии статических и переменных нагрузок.	2
Итого по дисциплине		32

### 5.5 Лабораторный практикум

Номер темы дисциплины	Наименование лабораторных работ	Трудоемкость (часы)
2	Лабораторная работа 1. 1) Определение коэффициента трения. 2) Определение центра тяжести твердого тела. 3) Определение моментов инерции тел опытное путем.	2
6	Лабораторная работа 2. 1) Испытание стали на растяжение. 2) Испытание на сжатие различных материалов. 3) Исследование перемещений сечений консольной балки. 4) Исследование перемещений сечений двухопорной балки.	2
Итого по дисциплине		4

### 5.6 Самостоятельная работа

Номер темы дисциплины	Виды самостоятельной работы	Трудоемкость (часы)
1	1. Изучение лекционного материала по теме 1 (конспект лекций и рекомендуемая литература [1, 3]). 2. Выполнение индивидуального домашнего задания: ИДЗ по теме 1. 3. Подготовка к написанию теста. 4. Подготовка к ПАР.	8
2	1. Изучение лекционного материала по теме 2 (конспект лекций и рекомендуемая литература [1, 5]).	8

Номер темы дисциплины	Виды самостоятельной работы	Трудоемкость (часы)
	2. Подготовка к написанию теста. 3. Подготовка к ПАР	
3	1. Изучение лекционного материала по теме 3 (конспект лекций и рекомендуемая литература[2, 3,4]). 2. Выполнение индивидуального домашнего задания: ИДЗ по теме 3. 3. Подготовка к ПАР	8
4	1. Изучение лекционного материала по теме 4 (конспект лекций и рекомендуемая литература[1, 3]). 2. Выполнение индивидуального домашнего задания: ИДЗ по теме 4. 3. Подготовка к написанию теста. 4. Подготовка к ПАР.	8
5	1.Изучение лекционного материала по теме 5 (конспект лекций и рекомендуемая литература[1, 3]). 2. Выполнение индивидуального домашнего задания: ИДЗ по теме 5. 3. Подготовка к написанию теста.	8
6	1. Изучение лекционного материала по теме 6 (конспект лекций и рекомендуемая литература[1, 3]). 2. Выполнение индивидуального домашнего задания: ИДЗ по теме 6. 3. Подготовка к написанию теста.	8
7	1. Изучение лекционного материала по теме 7 (конспект лекций и рекомендуемая литература[1, 3-16]). 2. Выполнение индивидуального домашнего задания: ИДЗ по теме 7. 3. Подготовка к написанию теста.	6
8	1. Изучение лекционного материала по теме 8 (конспект лекций и рекомендуемая литература[1, 3-16]). 2. Подготовка к написанию теста.	8
9	1. Изучение лекционного материала по теме 9 (конспект лекций и рекомендуемая литература[1, 3-16]). 2. Выполнение индивидуального домашнего	8

Номер темы дисциплины	Виды самостоятельной работы	Трудоемкость (часы)
	задания: ИДЗ по теме 9. 3. Подготовка к написанию теста.	
Итого по дисциплине		72

## 5.7 Курсовые проекты

Курсовые работы (проекты) учебным планом не предусмотрены.

## 6 Учебно-методическое и информационное обеспечение дисциплины

а) основная литература:

1 Тарг, С.М. **Краткий курс теоретической механики**[Текст]: учебник для высш. технических учебн. завед. / С.М. Тарг. - М.: Высшая школа, 2009.- 416 с. ISBN 978-5-06-006114-7. Количество экземпляров –139.

2 Куклев Е.А., Байрамов А.Б., Арет В.А., Колобов Н.С. **Механика** [Текст]: методические указания по изучению дисциплины и выполнению контрольной работы [Текст]: Университет ГА. С.-Петербург, 2013. – 31 с. ISBN отсутствует. Количество экземпляров –100.— Режим доступа: <https://spbguga.ru/objects/e-library/>

3 Артюх В.Г., Байрамов А.Б., Петрова Т.В. **Сопротивление материалов**[Текст]: сборник задач / СПб ГУ ГА. СПб - 2021. - 192 с. ISBN отсутствует. Количество экземпляров – 100.— Режим доступа: <https://spbguga.ru/objects/e-library/>

4 Артюх В.Г., Байрамов А.Б. **Сопротивление материалов**[Текст]: методические указания по изучению дисциплины и выполнению контрольной работы / СПб ГУ ГА. СПб - 2020. - 74 с. ISBN отсутствует. Количество экземпляров –130.— Режим доступа: <https://spbguga.ru/objects/e-library/>

5 Артюх В.Г., Байрамов А.Б. **Сопротивление материалов**[Текст]: методические указания по выполнению лабораторных работ / СПб ГУ ГА. СПб - 2020. - 84 с. ISBN отсутствует. Количество экземпляров –130. — Режим доступа: <https://spbguga.ru/objects/e-library/>

6 Артюх В.Г., Байрамов А.Б. **Сопротивление материалов**[Текст]: методические указания по оформлению отчетов по лабораторным работам / СПб ГУ ГА. СПб - 2020. - 39 с. ISBN отсутствует. Количество экземпляров –130.— Режим доступа: <https://spbguga.ru/objects/e-library/>

б) дополнительная литература:

7 Бабецкий, В. И. **Механика** [Электронный ресурс]: учебное пособие для академического бакалавриата / В. И. Бабецкий, О. Н. Третьякова. — М.: Издательство Юрайт, 2018. — 190 с. — (Серия : Бакалавр. Академический курс. Модуль). — ISBN 978-5-534-05444-6. — Режим доступа: [www.biblio-online.ru/book/975534CA-B54A-4AE1-AF9B-88F224200364](http://www.biblio-online.ru/book/975534CA-B54A-4AE1-AF9B-88F224200364)

8 Джамай, В. В. **Прикладная механика** [Электронный ресурс]: учебник для бакалавров / В. В. Джамай, Е. А. Самойлов. — 2-е изд., испр. и доп. — М. : Издательство Юрайт, 2019. — 360 с. — (Серия : Бакалавр. Академический курс). — ISBN 978-5-9916-2181-6. — Режим доступа: [www.biblio-online.ru/book/CD414FA3-FEC2-4723-9FC9-ACD74CF732E7](http://www.biblio-online.ru/book/CD414FA3-FEC2-4723-9FC9-ACD74CF732E7)

9 Горленко, О. А. **Прикладная механика** [Электронный ресурс]: триботехнические показатели качества машин: учебное пособие для академического бакалавриата / О. А. Горленко, В. П. Тихомиров, Г. А. Бишутин. — 2-е изд., испр. и доп. — М.: Издательство Юрайт, 2018. — 264 с. — (Серия: Бакалавр. Академический курс). — ISBN 978-5-534-02382-4. — Режим доступа: [www.biblio-online.ru/book/FA21499B-00A2-4D2C-9388-67087429AB77](http://www.biblio-online.ru/book/FA21499B-00A2-4D2C-9388-67087429AB77)

10 Чуркин, В. М. **Теоретическая механика в решениях задач. Кинематика** [Электронный ресурс]: учебное пособие для академического бакалавриата / В. М. Чуркин. — 2-е изд., испр. и доп. — М.: Издательство Юрайт, 2018. — 386 с. — (Серия: Бакалавр. Академический курс). — ISBN 978-5-534-04644-1. — Режим доступа: [www.biblio-online.ru/book/FF244EDE-8F71-41D0-86FB-2B616462BEEC](http://www.biblio-online.ru/book/FF244EDE-8F71-41D0-86FB-2B616462BEEC)

в) программное обеспечение и Интернет-ресурсы

11 Яблонский, А.А. **Курс теоретической механики** [Текст]: учебник / А.А. Яблонский, В.М. Никифорова. 15-е изд. стер. - М.: КНОРУС, 2010. – 608 с. ISBN 978-5-390-00352-7. Количество экземпляров –5.

12 **Международный журнал прикладных и фундаментальных исследований** [Электронный ресурс]. – Режим доступа: <https://applied-research.ru/ru>, свободный (дата обращения: 15.05.2021).

13 **Научный журнал «Теплофизика высоких температур»** [Электронный ресурс]. – Режим доступа: [http://www.mathnet.ru/index.phtml?option\\_lang=rus](http://www.mathnet.ru/index.phtml?option_lang=rus), свободный (дата обращения: 15.05.2021).

г) программное обеспечение (лицензионное и свободно распространяемое), базы данных, информационно-справочные и поисковые системы:

14 **Единое окно доступа к образовательным ресурсам** [Электронный ресурс]. – Режим доступа: <http://window.edu.ru>, свободный (дата обращения: 15.05.2021).

15 **Электронная библиотека научных публикаций «eLIBRARY.RU»** [Электронный ресурс] — Режим доступа: <http://elibrary.ru/>, свободный (дата обращения: 15.05.2021).

Цифровая видеокамера CanonHG20 AVCHD HDD 60 Gb 12*Zoom#6 ЭкранCasioPSURC149*265 ЭкранстационарныйProectaProStarMatteWhite Проектор потолочный CasioXJ-210 WN Монитор 17"LG Принтер HPLaserjetP2055dn Принтер CanonLBP1120 СканерHPScanner 4370 Проектор MitsubishiXD 490 U Проектор AcerX1261 P ЭкранLumienPictureMate 152 см	Lenovo <b>6 Электронно-библиотечная система издательства «Лань»</b> [Электрон- ЭкранCasioPSURC149*265 ЭкранстационарныйProectaProStarMatteWhite Проектор потолочный CasioXJ-210 WN Монитор 17"LG Принтер HPLaserjetP2055dn Принтер CanonLBP1120 СканерHPScanner 4370 Проектор MitsubishiXD 490 U Проектор AcerX1261 P ЭкранLumienPictureMate 152 см свободный (дата обращения:
---	---

## 7 Материально-техническое обеспечение дисциплины

Наименование дисциплины	Наименование специальных помещений и помещений для самостоятельной работы	Оснащенность специальных помещений и помещений для самостоятельной работы	Перечень лицензионного программного обеспечения Реквизиты подтверждающего документа
Техническая механика	Лекционная аудитория № 502  Компьютерный класс аудитория № 505  Лабораторные установки для выполнения ЛР № 504а  Демонстрационные приборы аудитория №	Компьютер в комплекте (системный блок RAMEC, модель STORM +ЖК монитор LG 19)-4 шт. Компьютер R-StyleCARBON VT 67- 1шт. Ноутбук Lenovo 330-15IKB-1 шт. Ноутбук BenQJoybookR56-R42 15,4"-1 шт. Ноутбук HP 630-1 шт. Ноутбук HPLaptop 15-rb070ur-2шт. Компьютер настольный (моноблок) GNA.GROUP (23.1"IPS/AMD 9600/8GB)-1шт. Многофункциональный аппарат"XEROX" WC 3119 Лабораторные установки для выполнения ЛР: -НТЦ-13.01.1 ПС	Microsoft Windows 7 Professional Microsoft Windows Office Professional Plus 2007 Acrobat Professional 9 Windows International Kaspersky Anti-Virus Suite для WKS и FS



Наименование дисциплины	Наименование специальных помещений и помещений для самостоятельной работы	Оснащенность специальных помещений и помещений для самостоятельной работы	Перечень лицензионного программного обеспечения Реквизиты подтверждающего документа
	501	-НТЦ-13.01.16ПС -НТС-13.01.11 ПС -НТС-13.01.12.ПС Демонстрационные приборы: - модель зубчатого механизма с неподвижными осями колёс для демонстрации вращения твёрдого тела вокруг неподвижной оси; - модель планетарного механизма для демонстрации сложного движения твёрдого тела; - модель кривошипно – ползунного механизма для демонстрации поступательного движения, вращения твёрдого тела вокруг неподвижной оси и плоского движения тела.	

## 8Образовательные и информационные технологии

Реализация компетентностного подхода предусматривает широкое использование в учебном процессе активных и интерактивных форм проведения занятий на основе современных образовательных технологий, что в сочетании с внеаудиторной работой приводит к формированию и развитию профессиональных компетенций обучающихся.

Входной контроль предназначен для выявления уровня усвоения компетенций обучающимися, необходимых перед изучением дисциплины. Входной контроль осуществляется по вопросам, на которых базируется читаемая дисциплина.

Лекция:традиционные информационно-развивающие технологии в сочетании с мультимедийным сопровождением лекции, направленные на формирование системы знаний у студентов по заданной дисциплине.

Практические занятия:изучение нового материала на основе примеров практических задач по профилю дисциплины с целью углубления и закрепления у студентов знаний, полученныхна лекциях, формирование системы умений, обеспечивающих возможность качественного (с использованием экспериментов) вы-

полнения профессиональной деятельности с применением интерактивных технологий.

Лабораторные работы: увязка теории с практикой с целью обучения студентов методам проведения экспериментов, привитие навыков работы с лабораторным оборудованием и последующим обобщением полученных результатов.

Самостоятельная работа: самостоятельное изучение теоретического материала с использованием учебной литературы, Internet – ресурсов, опережающая самостоятельная работа.

## **9 Фонд оценочных средств для проведения текущего контроля успеваемости и промежуточной аттестации по итогам освоения дисциплины**

Фонд оценочных средств по дисциплине «Техническая механика» предназначен для выявления и оценки уровня и качества знаний студентов по результатам текущего контроля и промежуточной аттестации по итогам освоения дисциплины в форме экзамена в четвертом семестре.

Фонд оценочных средств для текущего контроля включает вопросы для устных опросов, ситуационные задачи, тест задание, письменная аудиторная работа, индивидуальное домашнее задание, а также лабораторная работа и его защита.

Уровень и качество знаний обучающихся оцениваются по результатам текущего контроля успеваемости и промежуточной аттестации по итогам освоения дисциплины в виде экзамена.

Текущий контроль успеваемости включает тесты, индивидуальные домашние задания и письменные аудиторные работы.

Тест проводится по темам в соответствии с данной программой и предназначен для проверки обучающихся на предмет освоения материала предыдущей лекции.

Индивидуальное домашнее задание даётся по конкретной пройденной теме с целью приобщения студента к самостоятельной работе и к приобретению навыков в работе с дополнительной учебной литературой, необходимой для решения практических задач.

Устный опрос проводится на практических занятиях с целью контроля усвоения теоретического материала, излагаемого на лекции. Перечень вопросов определяется уровнем подготовки учебной группы, а также индивидуальными особенностями обучающихся. Также устный опрос проводится в ходе входного контроля.

Ситуационные задачи носят практико-ориентированный характер, используются в рамках практической подготовки с целью оценки формирования, закрепления, развития практических навыков и компетенций по профилю образовательной программы.

Письменная аудиторная работа проводится с целью:

- освоения учащимися методов разработки и технического решения поставленных задач;

- закрепления навыков самостоятельной работы с технической литературой при использовании полученных знаний и опыта в период обучения;
- проверки уровня подготовленности учащихся к самостоятельной работе по специальности.

Промежуточная аттестация по итогам освоения дисциплины проводится в виде экзамена в 4 семестре. К моменту сдачи экзамена должны быть успешно пройдены предыдущие формы контроля. Экзамен позволяет оценить уровень освоения компетенций за весь период изучения дисциплины.

Для проведения текущего контроля успеваемости и промежуточной аттестации по итогам освоения дисциплины «Техническая механика» предусмотрено:

- балльно-рейтинговая система оценки текущего контроля успеваемости и знаний и промежуточной аттестации студентов. Данная форма формирования результирующей оценки учитывает активность студентов на занятиях, посещаемость занятий, оценки за практические работы, выполнение самостоятельных заданий, участие в НИРС. Основными документами, регламентирующими порядок организации и проведения текущего контроля успеваемости и промежуточной аттестации студентов по балльно-рейтинговой системе, является: «Положение о балльно-рейтинговой системе оценки знаний и обеспечения качества учебного процесса в СПбГУ ГА».

- устный ответ на экзамене по билетам на теоретические и практические вопросы из перечня. Основным документом, регламентирующим порядок организации экзамена, является «Положение о текущем контроле успеваемости и промежуточной аттестации студентов СПбГУ ГА».

Методика формирования результирующей оценки в обязательном порядке учитывает активность студентов на лекциях и практических занятиях, участие студентов в конференциях и подготовку ими публикаций, что отражено в балльно-рейтинговой оценке текущего контроля успеваемости и знаний студентов в п. 9.1. Описание шкалы оценивания, используемой для проведения промежуточной аттестации, приведено в п. 9.5.

### 9.1 Балльно-рейтинговая оценка текущего контроля успеваемости и знаний студентов

Тема / вид учебных занятий (оценочных заданий), позволяющих студенту продемонстрировать достигнутый уровень сформированности компетенций	Количество баллов		Срок контроля (порядковый номер недели с начала семестра)	Примечание
	Минимальное значение	Максимальное значение		
<b>Контактная работа</b>				
<b>Тема 1.</b>				
Лекция №1	0,5	1		УО, Т
Практическое занятие №1	2,3	3,3		ИДЗ, УО,

Тема / вид учебных занятий (оценочных заданий), позволяющих студенту продемонстрировать достиг- нутый уровень сформированности компетенций	Количество баллов		Срок контроля (порядко- вый номер недели с начала семестра)	Приме- чание
	Мини- маль- ное значе- ние	Макси- маль- ное зна- чение		
				Т, ПАР
Практическое занятие № 2	2,3	3,3		ИДЗ, УО, Т, ПАР
<b><i>Итого по теме 1</i></b>				
<b><i>Тема 2.</i></b>				
Лекция №2	0,5	1		УО, Т
Практическое занятие № 3	2,3	3,3		ИДЗ, УО, Т, ПАР
Лабораторная работа № 1	1,85	4,1		ЗЛР, УО, Т
<b><i>Итого по теме 2</i></b>				
<b><i>Тема 3.</i></b>				
Лекция №3	0,5	1		УО, Т
Практическое занятие № 4	2,3	3,3		ИДЗ, УО, Т, ПАР
Практическое занятие № 5	2,3	3,3		ИДЗ, УО, Т, ПАР
<b><i>Итого по теме 3</i></b>				
<b><i>Тема 4.</i></b>				
Лекция №4	0,5	1		УО, Т
Практическое занятие № 6	2,3	3,3		ИДЗ, УО, Т, ПАР
Практическое занятие № 7	2,3	3,3		ИДЗ, УО, Т, ПАР
<b><i>Итого по теме 4</i></b>				
<b><i>Тема 5.</i></b>				
Лекция №5	0,5	1		УО, Т
Практическое занятие № 8	2,3	3,3		ИДЗ, УО, Т, ПАР
Практическое занятие № 9	2,3	3,3		ИДЗ, УО, Т, ПАР
<b><i>Итого по теме 5</i></b>				
<b><i>Тема 6.</i></b>				
Лекция №6	0,5	1		УО, Т
Практическое занятие № 10	2,3	3,3		ИДЗ, УО, Т, ПАР

Тема / вид учебных занятий (оценочных заданий), позволяющих студенту продемонстрировать достигну- тый уровень сформированности компетенций	Количество баллов		Срок контроля (порядко- вый номер недели с начала семестра)	Приме- чание
	Мини- маль- ное значе- ние	Макси- маль- ное зна- чение		
Лабораторная работа № 2	1,85	4,1		ЗЛР, УО, Т
<b><i>Итого по теме 6</i></b>				
<b><i>Тема 7.</i></b>				
Лекция №7	0,5	1		УО, Т
Практическое занятие № 11	2,3	3,3		ИДЗ, УО, Т, ПАР
Практическое занятие № 12	2,3	3,3		ИДЗ, УО, Т, ПАР
<b><i>Тема 8.</i></b>				
Лекция №8	0,5	1		УО, Т
Практическое занятие № 13	2,3	3,3		ИДЗ, УО, Т, ПАР
Практическое занятие № 14	2,3	3,3		ИДЗ, УО, Т, ПАР
<b><i>Тема 9.</i></b>				
Лекция №9	0,5	1		УО, Т
Практическое занятие № 15	2,3	3,3		ИДЗ, УО, Т, ПАР
Практическое занятие № 16	2,3	3,3		ИДЗ, УО, Т, ПАР
<b><i>Итого по теме 7</i></b>				
<b>Итого по обязательным видам заня- тий</b>	<b>45</b>	<b>70</b>		
<b>Экзамен</b>	<b>15</b>	<b>30</b>		
<b>Итого по дисциплине</b>	<b>60</b>	<b>100</b>		
Премииальные виды деятельности (для учета при определении рейтинга)				
Научные публикации по теме дис- циплины		15		
Участие в конференциях по теме дис- циплины		5		
Прочее				
<b>Итого дополнительно премиальных баллов</b>		<b>20</b>		
<b>Всего по дисциплине для рейтинга</b>		<b>120</b>		

<b>Перевод баллов балльно-рейтинговой системы в оценку по 5-ти балльной «академической» шкале</b>	
<b>Количество баллов по БРС</b>	<b>Оценка (по 5-ти балльной «академической» шкале)</b>
<b>90 и более</b>	5 - «отлично»
<b>75÷89</b>	4 - «хорошо»
<b>60÷74</b>	3 - «удовлетворительно»
<b>менее 60</b>	2 - «неудовлетворительно»

## **9.2 Методическиерекомендации по проведению процедуры оценивания знаний, умений и навыков и (или) опыта деятельности, характеризующих этапы формирования компетенций**

Активность обучающегося:

– на лекционном занятии и ведение конспекта лекций оценивается от 0,5 до 1 балла;

– на практическом занятии – от 3,35 до 5,1 балла.

Участие обучающегося в устном опросе оценивается от 0,4 до 0,6 балла.

Выполнение индивидуального домашнего задания / решение расчетной задачи обучающимся на практическом занятии оценивается от 0,5 до 3 баллов.

## **9.3 Темы курсовых проектов по дисциплине**

Написание курсовых работ (проектов)учебным планом не предусмотрено.

## **9.4 Контрольные вопросы для проведения входного контроля остаточных знаний по обеспечивающим дисциплинам**

**Обеспечивающая дисциплина: «Высшая математика»**

1. Проекция вектора на ось. Свойства проекции.
2. Скалярное произведение векторов и его свойства. Вычисление в координатной форме. Длина вектора. Угол между векторами.
3. Векторное произведение векторов, его геометрический смысл. Вычисление в координатной форме.
4. Смешанное произведения векторов, его геометрический смысл. Вычисление в координатной форме.
5. Различные формы уравнения прямой на плоскости.
6. Угол между прямыми. Точка пересечения двух прямых. Расстояние от точки до прямой. Уравнения биссектрис.
7. Кривые второго порядка на плоскости. Общий вид уравнения кривых второго порядка.
8. Исследование эллипса, гиперболы и параболы по их каноническим уравне-

ниям.

### **Обеспечивающая дисциплина: «Физика»**

1. Гармонические колебания и их параметры.
2. Сложение колебаний одинаковой и различных частот, направленных вдоль одной прямой.
3. Сложение взаимно перпендикулярных колебаний.
4. Собственная частота.
5. Затухающие колебания.
7. Вынужденные колебания.
8. Резонанс.
9. Что такое материальная точка - реальный объект или абстрактное понятие? Имеет ли она размеры? С какой целью используется понятие «материальная точка»?
10. Что такое система отсчёта?
11. Что называется перемещением тела (материальной точки)?
12. Всегда ли можно определить положение тела в заданный момент времени  $t$ , зная начальное положение этого тела (при  $t_0=0$ ) и путь, пройденный им за промежуток времени  $t$ ? Ответ подтвердите примерами.
13. Что называется скоростью прямолинейного равномерного движения?
14. Запишите уравнение для определения проекции вектора перемещения тела при его прямолинейном равноускоренном движении.
15. Что является причиной ускоренного движения тел?
16. Как читается второй закон Ньютона? Какой математической формулой он выражается?
17. Элементы специальной теории относительности. Основы релятивистской механики и принцип относительности.

### **Обеспечивающая дисциплина: «Начертательная геометрия и инженерная графика»**

1. Методы проецирования. Центральное проецирование. Параллельное проецирование.
2. Основные свойства центрального и параллельного проецирования.
3. Требования, предъявляемые к проекциям.
4. Теорема о проекции прямого угла.
5. Метод Монжа. Образование проекции точки на плоскостях проекций П1, П2, П3.
6. Взаимное положение двух прямых.
7. Комплексный чертеж прямой. Прямая общего положения.
8. Частные случаи расположения прямой.
9. След прямой. Построение горизонтального и профильного следов прямой.

10. Ортогональные проекции плоскости. Задание плоскости на комплексном чертеже.

11. Плоскость общего положения. Принадлежность точки и прямой линии плоскости. Линии уровня плоскости.

12. Плоскость, заданная следами. Линии уровня в плоскости, заданной следами.

**Обеспечивающая дисциплина: «Материаловедение и технология конструкционных материалов»**

1. Диаграммы состояния двухкомпонентных сплавов.
2. Статические испытания механических свойств.
3. Диаграмма растяжения металлов.
4. Прочность статическая, показатели.
5. Прочность циклическая, показатели.
6. Жаропрочность, показатели.
7. Динамические испытания. Ударная вязкость. Показатели.
8. Твердость. Методы определения, показатели.
9. Пластичность; показатели.
10. Дефекты материалов.
11. Основные методы неразрушающего контроля.
12. Компоненты и фазы в сплавах железа с углеродом.
13. Влияние углерода и примесей на свойства стали.
14. Легирующие компоненты, влияние на свойства сплавов.
15. Углеродистые стали, классификация, маркировка.
16. Легированные стали, классификация, маркировка.
17. Чугуны: состав, свойства, разновидности.
18. Термическая обработка стали.
19. Магний и его сплавы.
20. Титан и его сплавы.
21. Алюминий и его сплавы.
22. Термическая обработка алюминиевых сплавов.
23. Медь и ее сплавы.
24. Жаростойкие и жаропрочные материалы.
25. Жаростойкие и жаропрочные материалы.
26. Литейные свойства сплавов. Основные способы литья.



## 9.5 Описание показателей и критериев оценивания компетенций на различных этапах их формирования, описание шкал оценивания

Компетенции	Показатели оценивания (индикаторы достижения) компетенций	Критерии оценивания
I этап		
ОПК-10	$ИД_{ОПК10}^2$	<p>Знает:</p> <ul style="list-style-type: none"> <li>- физическую природу возникновения сил и систем сил, действующих на механические объекты;</li> <li>- условия равновесия плоской системы сходящихся сил и изучение на лабораторном стенде возможности практического применения этих условий при решении профессиональных задач;</li> <li>- методы и методики измерений и обработки экспериментальных данных;</li> <li>- сущность технологий, применяемых в профессиональной деятельности.</li> </ul> <p>Умеет:</p> <ul style="list-style-type: none"> <li>- проводить измерения и наблюдения, обрабатывать и представлять экспериментальные данные и результаты испытаний сфере своей профессиональной деятельности</li> <li>- проводить расчеты на прочность деталей конструкций при статических и динамических (и переменных) нагрузках при решении типовых профессиональных задач;</li> <li>- определять линейные и угловые перемещения поперечных сечений статически определимой балки экспериментальным путем на лабораторном стенде;</li> <li>- определять модули сдвига при кручении балки экспериментальным путем на лабораторном стенде.</li> </ul>
II этап		
ОПК-10	$ИД_{ОПК10}^2$	<p>Умеет:</p> <ul style="list-style-type: none"> <li>- проводить расчеты на прочность деталей конструкций при статических и динамических (и переменных) нагрузках при решении типовых профессиональных задач;</li> <li>- использовать основные элементы теоретической механики, основы конструирования при решении профессиональных задач.</li> <li>- принимать обоснованные технические решения, выбирать эффективные и безопасные технические средства и технологии при решении задач профессиональной деятельности</li> </ul> <p>Владеет:</p> <ul style="list-style-type: none"> <li>- методами расчета на прочность деталей конструкций при статических и динамических (и переменных) нагрузках при решении профессиональных задач.</li> </ul>

### 9.5.1 Описание шкал оценивания

Шкала оценивания - одна из самых важных составляющих учебного процесса. Шкала десятибалльная. Вместе с баллами в таблице приведены соответствующие традиционные оценки, которые заносятся в экзаменационную ведомость и зачетную книжку.

Характеристики шкалы оценивания промежуточной аттестации приведены ниже.

1. Максимальное количество баллов за экзамен – 30. Минимальное (зачетное) количество баллов – 15 баллов.

2. При наборе менее 15 баллов – экзамен не сдан по причине недостаточного уровня знаний.

3. Экзаменационная оценка выставляется как сумма набранных баллов за ответы на вопросы билета и за решение расчетной задачи.

4. Ответы на вопросы билета оцениваются следующим образом:

– *1 балл*: студент дает неправильный ответ на вопрос, не демонстрирует знаний, умений и навыков, соответствующих формируемым в процессе освоения дисциплины компетенциям;

– *2 балла*: ответ студента на вопрос неудовлетворителен, студент демонстрирует фрагментарные знания в рамках формируемых компетенций, незнание лекционного материала;

– *3 балла*: ответ студента на вопрос неудовлетворителен, требуется значительное количество наводящих вопросов, студент не может воспроизвести и объяснить основные положения вопроса, демонстрирует слабые знания лекционного материала;

– *4 балла*: студент демонстрирует минимальные знания основных положений вопроса в пределах лекционного материала;

– *5 баллов*: студент демонстрирует знания основных положений вопроса, логически верно излагает свои мысли, показывает основы умений использования этих знаний, пытаясь объяснить их на конкретных примерах;

– *6 баллов*: студент демонстрирует систематизированные знания основных положений вопроса, логически верно и грамотно излагает свои мысли, ориентируется в его проблематике, показывает умения использовать эти знания, описывая различные существующие в науке точки зрения на проблему и приводя конкретные примеры;

– *7 баллов*: студент демонстрирует достаточно полные и систематизированные знания, логически верно и грамотно излагает свои мысли, четко описывает проблематику вопроса, ориентируется во всех темах дисциплины, показывает умения и навыки использовать эти знания, обосновывая свою точку зрения на проблему и приводя конкретные примеры;

– *8 баллов*: студент демонстрирует полные и систематизированные знания, логически верно и грамотно излагает свои мысли, четко описывает проблематику вопроса, хорошо ориентируется во всех темах дисциплины, показывает умения и навыки использования этих знаний, делая выводы, приводя существующие в нау-

ке точки зрения, сравнивая их сильные и слабые стороны, обосновывая свою точку зрения, приводя конкретные примеры;

– *9 баллов*: студент демонстрирует полные и систематизированные знания, логически верно и грамотно излагает свои мысли, четко описывает проблематику вопроса, хорошо ориентируется во всех темах дисциплины, показывает умения и навыки использования этих знаний, делая выводы, пытаясь самостоятельно решать выявленные проблемы, приводя конкретные примеры;

– *10 баллов*: студент демонстрирует полные и систематизированные знания, логически верно и грамотно излагает свои мысли, четко описывает проблематику вопроса, хорошо ориентируется во всех темах дисциплины, использует для ответа знания, полученные в других дисциплинах, а также и информацию из источников, не указанных в курсе данной дисциплины, показывает умения и навыки использования этих знаний, делая выводы, пытаясь самостоятельно и творчески решать выявленные проблемы, приводя конкретные примеры.

Решение расчетной задачи оценивается так:

– *10 баллов*: задание выполнено на 91-100 %, решение и ответ аккуратно оформлены, выводы обоснованы, дана правильная и полная интерпретация выводов, студент аргументированно обосновывает свою точку зрения, уверенно и правильно отвечает на вопросы преподавателя;

– *9 баллов*: задание выполнено на 86-90 %, решение и ответ аккуратно оформлены, выводы обоснованы, дана правильная и полная интерпретация выводов, студент аргументированно обосновывает свою точку зрения, правильно отвечает на вопросы преподавателя;

– *8 баллов*: задание выполнено на 81-85 %, ход решения правильный, незначительные погрешности в оформлении; правильная, но не полная интерпретация выводов, студент дает правильные, но не полные ответы на вопросы преподавателя, испытывает некоторые затруднения в интерпретации полученных выводов;

– *7 баллов*: задание выполнено на 74-80 %, ход решения правильный, значительные погрешности в оформлении; неполная интерпретация выводов; студент дает правильные, но не полные ответы на вопросы преподавателя, испытывает определенные затруднения в интерпретации полученных выводов;

– *6 баллов*: задание выполнено на 66-75 %, подход к решению правильный, есть ошибки, оформление с незначительными погрешностями, неполная интерпретация выводов, не все ответы на вопросы преподавателя правильные, не способен интерпретировать полученные выводы;

– *5 баллов*: задание выполнено на 60-65 %, подход к решению правильный, есть ошибки, значительные погрешности при оформлении, не полная интерпретация выводов, не все ответы на вопросы преподавателя правильные, не способен интерпретировать полученные выводы;

– *4 балла*: задание выполнено на 55-59 %, подход к решению правильный, есть ошибки, значительные погрешности при оформлении, не полная интерпретация выводов, не все ответы на вопросы преподавателя правильные, не способен интерпретировать полученные выводы;

– 3 балла: задание выполнено на 41-54 %, решение содержит грубые ошибки, неаккуратное оформление работы, неправильная интерпретация выводов, студент дает неправильные ответы на вопросы преподавателя;

– 2 балла: задание выполнено на 20-40 %, решение содержит грубые ошибки, неаккуратное оформление работы, выводы отсутствуют; не может прокомментировать ход решения задачи, дает неправильные ответы на вопросы преподавателя;

1 балл: задание выполнено не менее, чем на 20 %, решение содержит грубые ошибки, студент не может прокомментировать ход решения задачи, не способен сформулировать выводы по работе.

## **9.6 Типовые контрольные задания для проведения текущего контроля и промежуточной аттестации по итогам освоения дисциплины**

### **Примерный перечень вопросов устного опроса**

- 1 Вектор силы и распределенная нагрузка.
- 2 Аксиомы статики.
- 3 Связи и их реакции.
- 4 Условие равновесия сходящейся системы сил.
- 5 Теорема о трех силах.
- 6 Статически неопределимые системы.
- 7 Приведение системы сил к заданному центру.
- 8 Условия равновесия произвольной плоской системы сил.
- 9 Методика решения задач статики.
- 10 Момент силы относительно точки и относительно оси.
- 11 Методика вычисления момента силы относительно оси.
- 12 Пара сил и ее момент.
- 13 Центр системы параллельных сил.
- 14 Центр тяжести.
- 15 Приемы определения центра тяжести.
- 16 Случаи приведения сложной системы сил к простейшему виду.
- 17 Трение скольжения и явление самоторможения.
- 18 Способы задания движения точки.
- 19 Связи между способами задания движения точки.
- 20 Вектор скорости и ускорения при координатном способе задания движения.
- 21 Скорость при естественном способе задания движения.
- 22 Полное ускорение точки и его составляющие при естественном способе задания движения точки.
- 23 Классификация движения точки по ускорению.
- 24 Кинематика поступательного движения твердого тела.
- 26 Уравнение вращательного движения. Угловая скорость и угловое ускорение.
- 27 Скорости точек тела при вращательном движении.
- 28 Ускорения точек тела при вращательном движении.
- 29 Ускорение движения тела при плоско - параллельном движении.

- 30 Теорема о сложении скоростей при плоско-параллельном движении.
- 31 Мгновенный центр скоростей. Мгновенный центр ускорений.
- 32 Теорема о сложении скоростей при сложном движении точки.
- 33 Уравнение сферического движения твердого тела.
- 34 Скорости и ускорения точек тела при сферическом движении.
- 35 Кинематические уравнения произвольного движения твердого тела.
- 36 Угловая скорость регулярной прецессии оси гироскопа.
- 37 Скорость и ускорение точек тела при произвольном движении.
- 38 Введение в динамику. Основные термины, законы динамики Ньютона.
- 39 Задачи динамики материальной точки.
- 40 Динамика относительного движения материальной точки.
- 41 Механическая система. Классификация сил. Свойства внутренних сил.
- 42 Дифференциальные уравнения движения механической системы.
- 43 Колебания материальной точки.
- 44 Центр масс системы материальных точек и его координаты.
- 45 Теорема о движении центра масс механической системы.

### **Примерный перечень тем для индивидуального домашнего задания**

- ИДЗ № 1. «Решение задач определения реакций опор балок, находящихся под действием произвольной плоской системы» [4];
  - «Решение задач по определению реакций опор твёрдого тела, находящегося под действием произвольной пространственной системы сил» [4];
  - ИДЗ № 2. «Решение задач по определению кинематических параметров поступательного и вращательного движений твердого тела» [4];
    - «Решение задач по определению кинематических параметров сложное движение точки» [4];
  - ИДЗ № 3. «Решение задач на основное дифференциальных уравнений движения материальной точки относительно неинерциальной системы отсчёта» [4];
  - ИДЗ № 4. «Задание применение основные теоремы динамики материальной точки» [4];
  - ИДЗ № 5. «Применение общего уравнения динамики к исследованию движения механической системы с одной степенью свободы» [4];
    - ИДЗ № 6. «Определение главных направлений и максимальных касательных напряжений на элементарном заданном элементе конструкции в виде параллелепипеда под действием плоской системы напряжений» [4];
      - «Построение по длине вала эпюр крутящих моментов, возникающих в поперечных сечениях вала, под действием внешних крутящих моментов» [4];
      - «Определение внутренних усилий и построение эпюр нагружения балки при изгибе под действием заданной системы сил» [4];
    - ИДЗ № 7. «Расчет статической прочности валов при заданном нагружении типа - изгиб и кручение» [4].

## **Примерный перечень типовых заданий для письменной аудиторной работы**

С целью закрепления знаний и практических навыков предусмотрено выполнение шести задач по темам в заданных разделах механики:

ЗР № 1 - «Определение реакций опор некоторой составной конструкции при заданной системе сил»;

ЗР № 2 - «Определение скорости и ускорения точки по заданным уравнениям ее движения»;

ЗР № 3 - «Интегрирование дифференциальных уравнений движения материальной точки, находящейся под действием постоянных и переменных сил»;

ЗР № 4 - «Кинематический анализ многозвенного механизма»;

ЗР № 5 - «Определение прочности и надежности элементов конструкции самолета»;

ЗР № 6 – «Применение системы допусков и посадок, принятых в машиностроении, при разработке технологий сборки авиационных деталей при ТООР в ГА».

### **Типовые ситуационные задачи для проведения текущего контроля**

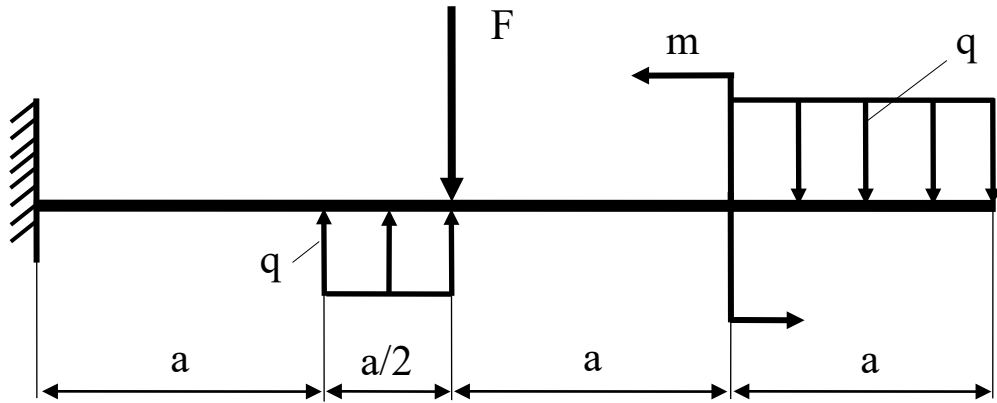
Перед разбегом самолёта при взлёте два задних колеса шасси заторможены, поэтому при работающих двигателях самолёт находится в равновесии. Приведя силу тяги двигателя к центру тяжести самолёта получаем в точке  $C$  горизонтальную силу  $T$ , вертикальную силу  $Q$  и пару сил с моментом  $M$ . Определить вертикальные составляющие давления на переднее  $N_A$  и каждое из двух задних колёс  $N_B$  для этого случая, если в момент старта точка  $C$  расположена на высоте  $h$  по вертикали, отстоящей на расстоянии  $a$  от оси переднего колеса и на расстоянии  $b$  от задних колёс самолёта.

### **Типовые расчетные задачи для проведения текущего контроля**

**Условие задачи:** для заданной балки построить эпюры  $Q$  и  $M$ , подобрать из расчёта на прочность номер двутавра, а также найти угол поворота на свободном конце консоли.

**Исходные данные:** Принять  $[\sigma]=160 \text{ МПа}$ ,  $E = 2 \cdot 10^5 \text{ МПа}$ ,  $a=0,5 \text{ м}$ ,  
 $q=20 \text{ кН/м}$ .

### Схемы к задаче

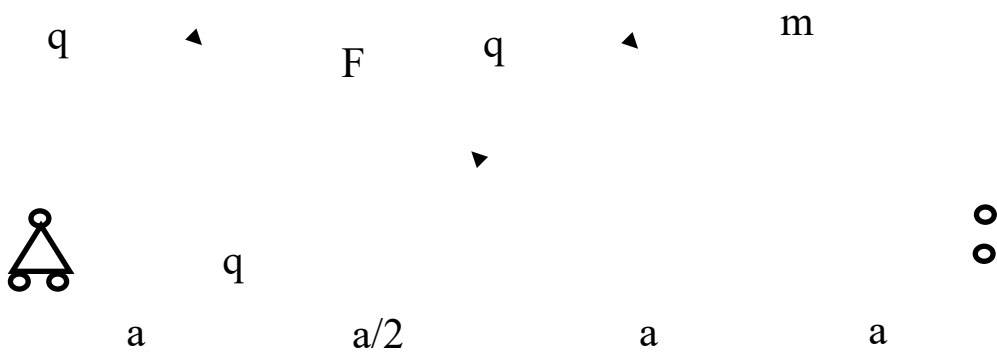


### Типовые расчетные задачи для проведения промежуточной аттестации

**Условие задачи:** для заданной балки построить эпюры  $Q$  и изгибающих моментов  $M$ , подобрать из расчета на прочность номер двутавра, а также найти прогиб посередине пролета балки.

**Исходные данные:** Принять  $[\sigma] = 160 \text{ МПа}$ ,  $E = 2 \cdot 10^5 \text{ МПа}$ ,  $F = 25 \text{ кН}$ ,  $q = 3 \text{ кН/м}$ ,  $m = 30 \text{ кН} \cdot \text{м}$ ,  $a = 0,5 \text{ м}$ .

### Схемы к задаче



### Типовые ситуационные задачи для проведения промежуточной аттестации

Самолёт массой  $m$  движется при разбеге так, что расстояние его от точки начала движения изменяется в соответствии с уравнением

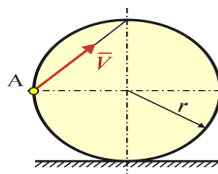
$$S = 1,2 t^2 - 0,0002 t^3,$$

где  $S$  выражено в м,  $t$  – в сек.

Определить тягу двигателей  $\vec{P}$ , считая её постоянной, силу сопротивления  $\vec{P}_{\text{соп}}$  в момент отрыва  $t_{\text{отр}} = 30 \text{ с}$ , скорость отрыва  $v_{\text{отр}}$  и длину разбега  $L_{\text{разб}}$ , если в начальный момент сила сопротивления равна  $2 \cdot 10^4 \text{ Н}$ .

### Примерные тестовые задания

1. Колесо радиуса  $r = 0,2 \text{ м}$  катится без скольжения по горизонтальному рельсу. Скорость точки  $A$  равна  $V = 3\sqrt{2} \text{ м/с}$ .



Угловая скорость колеса равна ...

2. Точка движется согласно уравнениям  $x = 4 \cos 3t$ ,  $y = 6 \sin 3t$  ( $x, y$  — в метрах). Угол (в градусах) между осью  $Ox$  и вектором скорости точки в положении  $x = 0$ ,  $y = 6$  равен ...

3. В чём отличие при изучении движения тел динамике от кинематики?

### Электронные базы для прохождения тестирования

- Тест № 1 «Тестирование по разделу № 1»;
- Тест № 2 «Тестирование по разделу № 2»;
- Тест № 3 «Тестирование по разделу № 3».
- Тест № 4 «Тестирование по разделу № 4».
- Тест № 5 «Тестирование по разделу № 5».
- Тест № 6. «Тестирование по разделу № 6».

Технология проведения и проверки тестирования, выполняемых студентами:

- **этап 1:** самоконтроль студента в обучающей контролирующей системе «eAuthor» или на сайте [www.open-mechanics.com](http://www.open-mechanics.com);



- этап 2: тестирование студентов в присутствии комиссии в учебной аудитории с помощью программы «eAuthor» или на сайте [www.open-mechanics.com](http://www.open-mechanics.com).

#### **9.6.4 Примерный перечень контрольных вопросов для проведения промежуточной аттестации по итогам освоения дисциплины**

- 46 Вектор силы и распределенная нагрузка.
- 47 Аксиомы статики.
- 48 Связи и их реакции.
- 49 Условие равновесия сходящейся системы сил.
- 50 Теорема о трех силах.
- 51 Статически неопределимые системы.
- 52 Приведение системы сил к заданному центру.
- 53 Условия равновесия произвольной плоской системы сил.
- 54 Методика решения задач статики.
- 55 Момент силы относительно точки и относительно оси.
- 56 Методика вычисления момента силы относительно оси.
- 57 Пара сил и ее момент.
- 58 Центр системы параллельных сил.
- 59 Центр тяжести.
- 60 Приемы определения центра тяжести.
- 61 Случаи приведения сложной системы сил к простейшему виду.
- 62 Трение скольжения и явление самоторможения.
- 63 Способы задания движения точки.
- 64 Связи между способами задания движения точки.
- 65 Вектор скорости и ускорения при координатном способе задания движения.
- 66 Скорость при естественном способе задания движения.
- 67 Полное ускорение точки и его составляющие при естественном способе задания движения точки.
- 68 Классификация движения точки по ускорению.
- 69 Кинематика поступательного движения твердого тела.
- 71 Уравнение вращательного движения. Угловая скорость и угловое ускорение.
- 72 Скорости точек тела при вращательном движении.
- 73 Ускорения точек тела при вращательном движении.
- 74 Ускорение движения тела при плоско - параллельном движении.
- 75 Теорема о сложении скоростей при плоско-параллельном движении.
- 76 Мгновенный центр скоростей. Мгновенный центр ускорений.
- 77 Теорема о сложении скоростей при сложном движении точки.
- 78 Уравнение сферического движения твердого тела.
- 79 Скорости и ускорения точек тела при сферическом движении.
- 80 Кинематические уравнения произвольного движения твердого тела.
- 81 Угловая скорость регулярной прецессии оси гироскопа.
- 82 Скорость и ускорение точек тела при произвольном движении.
- 83 Введение в динамику. Основные термины, законы динамики Ньютона.

- 84 Задачи динамики материальной точки.
- 85 Динамика относительного движения материальной точки.
- 86 Механическая система. Классификация сил. Свойства внутренних сил.
- 87 Дифференциальные уравнения движения механической системы.
- 88 Колебания материальной точки.
- 89 Центр масс системы материальных точек и его координаты.
- 90 Теорема о движении центра масс механической системы.
- 91 Количество движения материальной точки и количество движения механической системы.
- 92 Теорема об изменении количества движения точки.
- 93 Импульс силы и его проекции на координатные оси.
- 94 Теорема об изменении количества движения механической системы.
- 95 Теорема об изменении момента количества движения точки.
- 96 Кинетический момент механической системы относительно центра и оси.
- 97 Теорема об изменении кинетического момента механической системы.
- 98 Моменты инерции твердого тела. Радиус инерции.
- 99 Теорема о моментах инерции твердого тела относительно параллельных осей.
- 100 Дифференциальные уравнения поступательного, вращательного и плоского движения твердого тела.
- 101 Основные понятия и определения. Виды напряжений в элементах конструкций.
- 102 Виды сил и их характеристики.
- 103 Основные допущения при выборе расчётных схем.
- 104 Основные понятия: напряжения, деформации, закон Гука.
- 105 Напряжения и деформации при растяжении и сжатии.
- 106 Кручения, основные понятия.
- 107 Изгиб, основные понятия.
- 108 Устойчивость и неустойчивость стержня.
- 109 Основные понятия и определения: механизм, машины, детали машин.
- 110 Заклёпочные соединения.
- 111 Сварные соединения.
- 112 Клееные соединения.
- 113 Резьбовые соединения.
- 114 Общие сведения о передачах. Виды передач.
- 115 Фрикционные и ремённые передачи.
- 116 Цепные передачи.
- 117 Зубчатые (червячные) передачи.
- 118 Передача винт – гайка.
- 119 Оси и валы. Шлицевые соединения.
- 120 Подшипники скольжения, качения.
- 121 Муфты.

## 10 Методические рекомендации для обучающихся по освоению дисциплины

Приступая в 4 семестре к изучению дисциплины «Техническая механика», обучающемуся необходимо внимательно ознакомиться с тематическим планом занятий и списком рекомендованной литературы. Также ему следует уяснить, что уровень и глубина усвоения дисциплины зависят от активной и систематической работы на лекциях и практических занятиях. Также в этом процессе важное значение имеет самостоятельная работа, направленная на вовлечение обучающегося в самостоятельную познавательную деятельность и формирование у него методов организации такой деятельности с целью формирования самостоятельности мышления, способностей к профессиональному саморазвитию, самосовершенствованию и самореализации в современных условиях социально-экономического развития.

Основными видами аудиторной работы студентов являются лекции и практические занятия.

Лекции являются одним из важнейших видов учебных занятий и составляют основу теоретической подготовки обучающихся по дисциплинам вообще и по дисциплине «Техническая механика» в частности.

Лекция имеет целью дать систематизированные основы научных знаний по дисциплине, раскрыть состояние и перспективы прогресса конкретной области науки, сконцентрировать внимание на наиболее сложных и узловых вопросах.

В ходе лекции преподаватель излагает и разъясняет основные, наиболее сложные понятия, а также соответствующие теоретические и практические проблемы, дает задания и рекомендации для практических занятий, а также указания по выполнению обучающимся самостоятельной работы.

Задачами лекций являются:

- ознакомление обучающихся с целями, задачами и структурой дисциплины «Техническая механика», ее местом в системе наук и связями с другими дисциплинами;

- краткое, но по существу, изложение комплекса основных научных понятий, подходов, методов, принципов данной дисциплины;

- краткое изложение наиболее существенных положений, раскрытие особенно сложных, актуальных вопросов.

Практическое занятие проводится в целях: выработки практических умений и приобретения навыков при решении управленческих задач.

Главным содержанием этих занятий является практическая работа каждого студента, форма занятия – групповая, а основной метод, используемый на занятии – метод практической работы.

В дидактической системе изучения дисциплины практические занятия стоят после лекций. Таким образом, дидактическое назначение практических занятий – закрепление, углубление и комплексное применение теоретических знаний, выработка умений и навыков обучающихся в решении практических задач. Вместе с тем, на этих занятиях, осуществляется активное формирование и развитие навыков и качеств, необходимых для последующей профессиональной деятельности.

Практические занятия по дисциплине «Техническая механика» проводятся в соответствии с п. 5.4. Цели практических занятий: закрепить теоретические знания, полученные студентом на лекциях и в результате самостоятельного изучения соответствующих разделов рекомендуемой литературы; приобрести начальные умения использовать теоретический материал для решения практических задач механики.

Темы практических занятий заранее сообщаются обучающимся для того, чтобы они имели возможность подготовиться и проработать соответствующие теоретические вопросы дисциплины. В начале каждого практического занятия преподаватель:

- кратководит до обучающихся цели и задачи занятия, обращая их внимание на наиболее сложные вопросы по изучаемой теме;
- проводит устный опрос обучающихся, в ходе которого также обсуждаются дискуссионные вопросы.

По итогам лекций и практических занятий преподаватель выставляет в журнал полученные обучающимся баллы, согласно п. 9.1 и п. 9.2. Отсутствие студента на занятиях или его неактивное участие в них может быть компенсировано самостоятельным выполнением дополнительных заданий и представлением их на проверку преподавателю в установленные им сроки.

В современных условиях перед студентом стоит важная задача – научиться работать с массивами информации. Обучающимся необходимо развивать в себе способность и потребность использовать доступные информационные возможности и ресурсы для поиска нового знания и его распространения. Обучающимся необходимо научиться управлять своей исследовательской и познавательной деятельностью в системе «информация – знание – информация». Прежде всего, для достижения этой цели, в вузе организуется самостоятельная работа обучающихся. Кроме того, современное обучение предполагает, что существенную часть времени в освоении учебной дисциплины обучающийся проводит самостоятельно. Принято считать, что такой метод обучения должен способствовать творческому овладению обучающимися специальными знаниями и навыками.

Самостоятельная работа обучающегося весьма многообразна и содержательна. Она включает следующие виды занятий (п. 5.6):

- самостоятельный поиск, анализ информации и проработка учебного материала;
- подготовку к устному опросу (перечень типовых вопросов для текущего контроля в п. 9.6);
- подготовку к письменной аудиторной работе (типовое задание для письменной аудиторной работы в п. 9.6);
- подготовку к пяти - десятиминутному тесту (типовой тест в п. 9.6).

Систематичность занятий предполагает равномерное, в соответствии с пп. 5.2, 5.4 и 5.6, распределение объема работы в течение всего предусмотренного учебным планом срока овладения дисциплиной «Техническая механика» (дисциплина изучается в течение 4-го семестра). Такой подход позволяет избежать дефицита времени, перегрузок, спешки и т. п. в завершающий период изучения

дисциплины. Последовательность работы означает преемственность и логику в овладении знаниями по дисциплине «Техническая механика». Данный принцип изначально заложен в учебном плане при определении очередности изучения дисциплин. Аналогичный подход применяется при определении последовательности в изучении тем дисциплины.

Завершающим этапом самостоятельной работы является подготовка к сдаче экзамена по дисциплине, предполагающая интеграцию и систематизацию всех полученных при изучении учебной дисциплины знаний.

Экзамен (промежуточная аттестация по итогам освоения дисциплины «Техническая механика») позволяет определить уровень освоения обучающимся компетенций (п. 9.5) за период изучения данной дисциплины. Экзамен предполагает ответы на 3 теоретических вопроса из перечня вопросов, вынесенных на промежуточную аттестацию, а также решение задачи (п. 9.6).

Рабочая программа дисциплины составлена в соответствии с требованиями ФГОС ВО по специальности 25.05.05 Эксплуатация воздушных судов и организация воздушного движения

Программа рассмотрена и утверждена на заседании кафедры № 6 «Механики» « 21 » 03 2023 года, протокол № 8 .

Разработчик:

К.Т.Н., доцент




Байрамов А.Б.

(ученая степень, ученое звание, фамилия и инициалы разработчиков)

(ученая степень, ученое звание, фамилия и инициалы разработчиков)

Заведующий кафедрой № 6 «Механики»

К.Т.Н., доцент




Байрамов А.Б.

(ученая степень, ученое звание, фамилия и инициалы заведующего кафедрой)

Программа согласована:

Руководитель ОПОП

К.Т.Н., доцент



Петрова Т.В.

(ученая степень, ученое звание, фамилия и инициалы руководителя ОПОП)

Программа рассмотрена и согласована на заседании Учебно-методического совета Университета « 29 » 05 2023 года, протокол № 8 .